光群雷射科技股份有限公司

Annual Report 2008

中華民國九十七年度年報

股票代號:2461
查詢年報網址:
http://newmops.twse.com.tw

K LASER TAIWAN
www.klasergroup.com

Annual Report 2008

# 光群雷射科技股份有限公司
# K LASER TECHNOLOGY INC
# 中華民國九十七年度年報

中華民國九十八年五月二十日刊印

## 本公司發言人及代理發言人

發言人姓名：黃千鳳

職　　稱：處長

電　　話：(03)577-0316

電子郵件信箱：klasergroup@klasergroup.com

代理發言人姓名：徐玉貞

職　　稱：經理

電　　話：(03)577-0316

電子郵件信箱：klasergroup@klasergroup.com

## 總公司及工廠地址、電話

地　址：新竹科學工業園區力行六路 1 號

電　話：(03)577-0316

## 股票過戶機構

名稱：金鼎綜合證券股份有限公司股務代理部

地址：台北市敦化南路二段 97 號 B2

網址：http://www.tisc.com.tw

電話：(02)2705-8280

## 最近年度財務報告簽證會計師

簽證會計師：洪國田會計師 /邱明玉會計師

事務所名稱：勤業眾信會計師事務所

地　　址：台北市民生東路三段 156 號 12 樓

網　　址：www.deloitte.com.tw

電　　話：(02)2545-9988

## 海外有價證券掛牌買賣之交易場所名稱及查詢該海外有價證券資訊之方式：無

公司網址：www.klasergroup.com

## Spokesman & Deputy Spokesman

| | |
|---|---|
| Spokesman : | Teresa Huang |
| Title : | Director |
| TEL : | (03)577-0316 |
| Email : | klasergroup@klasergroup.com |
| Deputy Spokesman: | Lisa Hsu |
| Title : | Manager |
| TEL : | (03)577-0316 |
| Email : | klasergroup@klasergroup.com |

## Headquarter Factory

Address : No. 1 Li-Hsin VI Rd., Science-Based Industrial Park, Hsin-Chu, Taiwan, R.O.C.

TEL : (03)577-0316

## Securities Dealing Institute

Taiwan International Securities Corp.

Address : B2,97,Tunhwa South Road,Sec.2, Taipei, Taiwan,R.O.C.

Website Address : www.tisc.com.tw

TEL : (02)2705-8280

## Auditor : Deloitte & Touche

Address :12th Fl., 156 Min Sheng E. Road Sec.3,Taipei, Taiwan, R.O.C.

Website Address : www.deloitte.com.tw

TEL : (02)2545-9988

## Exchangeable Bond Exchange Marketplace Marketable Security : None

**Company Website Address** : www.klasergroup.com

# 目　錄


壹、致股東報告書 ..... 1

貳、公司概況

一、公司簡介 ..... 2

二、公司沿革 ..... 2

參、公司治理報告

一、組織系統 ..... 4

二、董監及經理人 ..... 5

三、公司治理運作 ..... 11

四、會計師公費資訊 ..... 17

五、更換會計師資訊 ..... 17

六、董事長、總經理、負責財務或會計事務之經理人，最近一年內曾任職於簽證會計師所屬事務所或其關係企業者資訊 ..... 17

七、董事、監察人、經理人及持股比例百分之十以上大股東股權及質押變動情形 ..... 18

八、持股比例占前十大股東間互為財務會計準則公報第六號關係人關係之資訊 ..... 19

九、綜合持股比例 ..... 20

肆、募資情形

一、資本及股份概況 ..... 21

二、公司債辦理情形 ..... 26

三、員工認股權憑證辦理情形 ..... 28

四、特別股、海外存託憑證及併購或受讓他公司股份發行新股辦理情形 ..... 28

五、併購或受讓他公司股份發行股辦理情形 ..... 29

六、資金運用執行情形 ..... 29

伍、營運概況

一、業務內容 ..... 30

二、市場及產銷概況 ..... 33

三、從業員工 ..... 37

四、環保支出資訊 ..... 37

五、勞資關係 ..... 37

六、重要契約 ..... 37

陸、財務概況

一、最近五年度簡明財務報表 ..... 38

二、最近五年度財務分析 ..... 40

三、最近年度財務報告之監察人審查報告 ..... 42

四、最近年度財務報表 ..... 43

五、最近年度經會計師查核簽證之母子公司合併財務報表 ..... 106

六、公司及其關係企業發生財務週轉困難情事 ..... 167

柒、財務狀況及經營結果之檢討分析與風險事項

一、財務狀況比較分析表 ..... 168

二、經營結果分析 ..... 168

三、現金流量分析 ..... 169

四、最近年度重大資本支出對財務業務之影響 ..... 169

五、最近年度轉投資分析 ..... 169

六、風險事項分析評估 ..... 170

七、其他重要事項 ..... 171

捌、特別記載事項

一、關係企業相關資料 ..... 172

二、私募有價證券辦理情形 ..... 176

三、子公司持有或處分公司股票情形 ..... 176

四、其他必要補充說明事項 ..... 176

玖、對股東權益或證券價格有重大影響之事項 ..... 177

# 壹、致股東報告書

各位股東女士/先生：大家好!

光群集團 2008 年積極整合集團資源，同時依據各地市場特性調整產品線，減少低毛利產品比重，以期提高營收與毛利。但是，受到國際資本市場不佳以及金融風暴影響，集團全年合併營收新台幣 35.03 億元，較 2007 年衰退 4.96%；毛利率為 25%；稅後淨利則為 0.88 億元，較 2007 年減少主要原因為: （1）中國集團香港上市計劃延後，認列 IPO 發行費用；(2）認列金融商品-可轉債之評價損失；(3）韓國、東歐及俄羅斯地區因為在這次的金融風暴中受創嚴重，高毛利防偽與冷燙產品訂單量大幅減少，致使光群集團獲利降低。

光群集團在這次全球經濟危機中，表現堪稱穩健，雖因國際金融環境不佳產生損失認列，但總營收僅小幅衰退，顯示光群集團多年來在全球經營品牌的價值。光群集團於 2008 年完成了泰國、韓國等海外子公司擴廠計劃，以進一步開發亞洲的雷射紙與貼合膜市場，維持集團未來營收成長。而面對市場價格持續降低，光群集團也投注大量研發經費往上游發展，以便降低材料成本改善毛利率，雖然短期因大量研發與設備投資，影響營業淨利，但預計成效將在 2009 年展現。

2009 年，因應全球金融危機影響持續擴大，資產惡化、償債能力降低等因素繼續困擾企業，光群集團將加強存貨與應收帳款管理，並進行費用全面控管，謹慎穩健維持營運。在市場開發方面，膜類產品將持續發展於中、高階印刷包裝市場，而中國煙印市場由於價格持續降低，故將開發新的膜類產品銷售來維持營收及市佔率穩定成長，同時繼續膜類材料與新技術研發，以開發高毛利產品與應用，改善毛利率。至今，幾項重要的研發項目例如無版縫技術以及光學膜開發均有重大進展，可望於下半年投入市場。此外，於今年初完成的墨西哥廠，將有助我們重返北美與拉丁美洲的雷射紙與貼合膜市場，而泰國、韓國等海外子公司擴廠效益，將可在景氣慢慢回溫之後，逐漸展現出來。

在這經濟大環境惡劣的艱難時刻，光群集團將透過資源整合與資源分享，充份利用全球化經營的優勢，穩健地度過經濟低潮，而各區域市場的調整佈局，以及未來無版縫技術與光學膜產品的加入，將可讓光群集團隨著景氣循環進入下一波成長之際，再次起飛。

在此誠摯地感謝全體股東的支持及所有員工同仁與眷屬長期的努力與配合，讓我們將持續保持這種團隊精神，共同攜手協力創造光群集團光明的未來。讓我們在此共勉，藉此機會祝福各位股東女士/先生與全體員工同仁，身體健康、家庭美滿、事事如意。

董事長　郭維武　　總經理　郭維斌　　主辦會計　黃千鳳

# 貳、公司概況

## 一、公司簡介

設立登記日期：中華民國七十七年四月二十九日

## 二、公司沿革

77 年 4 月在新竹科學園區創立公司，名稱為光群雷射科技股份有限公司，生產全像術產品。
78 年 開發組版技術，並加強產品應用開發，藉以擴大市場利基。
79 年 生產七彩鑽石紙與一般雷射紙，正式進入雷射膜之生產領域。
80 年 開發完成 30 公分寬之生產設備，推出 PVC 雷射膜及自黏紙產品。
81 年 (1) 開發完成 60 公分、80 公分寬之生產設備。
(2) 引進 CONTACT COPY、TRUE COLOR 雷射全像攝影術。
82 年 (1) 引進數位式雷射全像攝影術。推出上光膜產品。
(2) 投資關係企業：岱稜實業股份有限公司。
(3) 成立美國子公司。
83 年 (1) 推出雷射燙金膜產品。 (2) 開發完成多種技術組合之全像攝影術。
(3) 成立大陸上海子公司。
84 年 (1) 推出雷射紙盒及透明雷射防偽膜產品。
(2) 投資關係企業：弘展鋁紙業股份有限公司。
85 年 (1) 6 月公開發行。 (2) 成立光電事業部。
(3) 相位移菲佐干涉儀榮獲國際光電大展第一屆傑出光電產品獎。
(4) 推出雷射彩色 OPP 膜產品。 (5) 成立中東杜拜、泰國子公司。
86 年 (1) 獲中華民國光學工程學會頒發光學優良廠商。 (2) 研發軍用望遠鏡、夜視鏡成功。
(3) 成立大陸東莞日美子公司。
87 年 (1) 開發完成 100 公分寬之生產設備。 (2) 4 月通過 BSI ISO9001 國際品質認證。
(3) 相位移菲佐干涉儀榮獲第七屆台灣精品獎。
88 年 12 月股票於櫃檯買賣中心掛牌交易。
89 年 獲頒經濟部小巨人獎榮銜。
90 年 (1) 4 月竹科營運總部落成啟用。 (2) 9 月股票於證券交易所掛牌交易。
(3) 11 月榮獲國家磐石獎。 (4) 成立美國研發中心。
(5) 成立大陸無錫及大陸東莞子公司。 (6) 成立祥群科技股份有限公司。
(7) 成立光峰科技股份有限公司。
91 年 (1) 10 月發行海外可轉換公司債。 (2) 成立韓國子公司。
92 年 (1) 成立日本光群子公司。 (2) 成立荷蘭光群子公司。
93 年 (1) 投資關係企業：光耀科技股份有限公司。 (2) 10 月發行私募有價證券發行。
(3) 11 月海外可轉換公司債已全部清償完畢。
94 年 (1) 7 月 K Laser China Group Co., Ltd.現金增資發行特別股，由特定法人投資認購，增資美金 7,500 仟元。(2) 12 月與台灣工銀等十家金融機構簽訂新台幣柒億貳仟萬元聯貸合約。
95 年 (1) 6 月發行私募有價證券。由 OAK Capital Corporation 投資認購 6,500 仟股，增資新台幣 120,250 仟元。
(2) 為配合未來策略聯盟協議，於 7 月發行私募有價證券。由 Amcor Fibre Packaging-Asia Pte Ltd.投資認購 5,600 仟股，增資新台幣 112,000 仟元。
96 年 (1) 11 月於 OTC 發行國內第一次無擔保轉換公司債伍億元整。
(2) 93 年私募有價證券補辦公開發行，增資新股 23,950 仟股於 97 年 1 月上市。

97 年 (1) 子公司韓國光群，進行建廠以提升其當地競爭力。
(2) 子公司泰國光群購買土地廠房，使其廠辦合一增加效能。

# 參、公司治理報告

## 一、組織系統

(一)組織系統圖

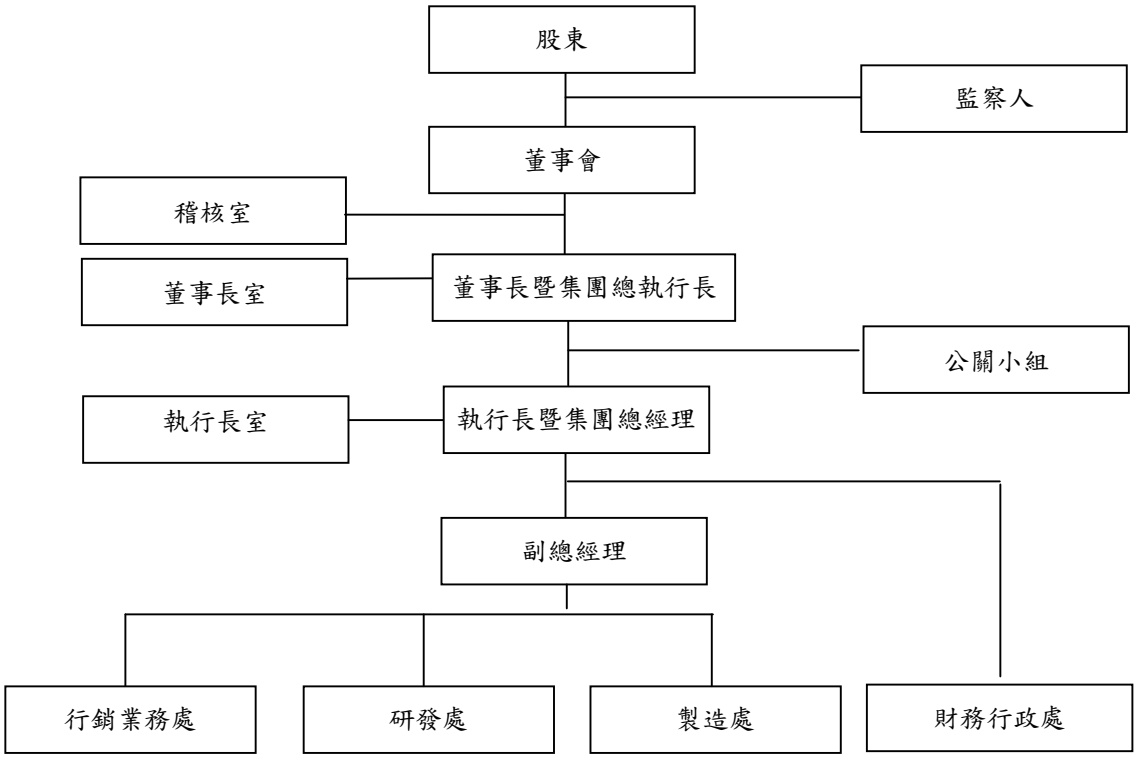


(二)各主要部門執掌區分

| 主要部門 | 各部門主要執掌 |
|---|---|
| 董事長室 | •企業發展　• 公共關係 |
| 稽核室 | •查核並評估公司內部控制之正確性、可靠性、效率性和有效性，進而提供改進建議，以促進業務效率並使內部控制有效執行。 |
| 執行長室 | • 企業決策與管理　• 子公司管理 |
| 財務行政處 | •財務調度、資金管理、會計資料之蒐集製作及分析，股務辦理等業務<br>•關係企業支援<br>•人事行政、庶務、教育訓練等業務<br>•作業電腦化之推行、管理、維護等 |
| 製造處 | •產品之生產製造 |
| 研發處 | •產品之研發 |
| 行銷業務處 | •產品之銷售、推廣及出口 |

## 二、董監及經理人

(一)董事及監察人

1.董事(含獨立董事)、監察人資料

98 年 04 月 21 日

| 職稱 | 姓名 | 選(就)任日期 | 任期 | 初次選任日期 | 選任時持有股份 | | 現在持有股份 | | 配偶、未成年子女現在持有股份 | | 利用他人名義持有股份 | | 主要經(學)歷 | 目前兼任本公司及其他公司之職務 | 具配偶或二親等以內關係之其他主管、董事或監察人 | | |
|---|---|---|---|---|---|---|---|---|---|---|---|---|---|---|---|---|---|
| | | | | | 股數 | 持股比率% | 股數 | 持股比率% | 股數 | 持股比率% | 股數 | 持股比率% | | | 職稱 | 姓名 | 關係 |
| 董事長 | 郭維武 | 2008.06.13 | 3 | 1988.03.16 | 9,256,807 | 6.95 | 10,187,756 | 7.59 | 3,536,980 | 2.64 | — | — | 美國紐約州立大學電機博士 | 光群集團總執行長 | 總經理 | 郭維斌 | 二親等 |
| 董事 | 郭維斌 | 2008.06.13 | 3 | 1992.06.21 | 1,831,456 | 1.38 | 2,155,254 | 1.61 | 4,572 | — | — | — | 美國紐澤西理工學院土木工程碩士 | 光群集團總經理 | 董事長 | 郭維武 | 二親等 |
| 董事 | 張本善 | 2008.06.13 | 3 | 2008.06.13 | 123,000 | 0.09 | 141,057 | 0.11 | — | — | — | — | 台灣大學<br>光群雷射科技亞洲區經理 | 光群公司副總經理<br>韓國光群總經理 | — | — | — |
| 獨立董事 | 黃振桑 | 2008.06.13 | 3 | 2002.05.17 | — | — | — | — | — | — | — | — | 成功大學工業管理研究所碩士<br>中華民國企業經營管理顧問協會理事長<br>中華民國中小企業協會秘書長<br>合康管理資訊(股)公司董事長<br>經濟部產諮會中小企業委員<br>中華企業論壇社秘書長<br>華陽中小企業開發(股)公司總經理<br>中華民國創業投資公會理事 | 華陽中小企業開發(股)公司董事<br>中華民國中小企業協會理事<br>創業育成協會理事<br>中小企業聯合輔導中心董事<br>晟德大藥廠(股)公司董事<br>喬聯科技(股)公司董事<br>千翔保全(股)公司監察人 | — | — | — |
| 獨立董事 | 姚德彰 | 2008.06.13 | 3 | 2002.05.17 | — | — | — | — | — | — | — | — | 美國南加州大學電機研究所碩士 | 旭邦投資顧問股份有限公司副總經理<br>泰藝電子(股)公司監察人<br>兆勝科技(股)公司法人董事代表人<br>廣鵬科技(股)公司法人董事代表人<br>大亞創投總經理<br>研誠投資總經理 | — | — | — |
| 董事 | 中華開發知識經濟創業投資(股)公司 | 2008.06.13 | 3 | 2008.06.13 | 650,000 | 0.49 | 703,148 | 0.52 | — | — | — | — | – | – | — | — | — |
| 董事 | 中華開發工業銀行(股)公司(註一) | 2005.06.10 | 3 | 2005.06.10 | 12,000,000 | 8.61 | 12,581,208 | 9.37 | — | — | — | — | – | – | — | — | — |
| 董事 | 兆豐國際商業銀行 (股)公司 | 2008.06.13 | 3 | 2005.06.10 | 10,000,000 | 7.51 | 10,337,674 | 7.70 | — | — | — | — | – | – | — | — | — |
| 監察人 | 洪維鍾 | 2008.06.13 | 3 | 1999.05.29 | 979,594 | 0.74 | 1,059,692 | 0.79 | — | — | — | — | 美國西太平洋大學企管碩士 | 大順紙業(股)公司董事兼廠長<br>大夏紙業股份有限公司監察人 | — | — | — |
| 監察人 | 孫台林(註一) | 2005.06.10 | 3 | 2005.06.10 | — | — | — | — | 541,319 | 0.40 | — | — | 台灣大學圖書館學系 | — | — | — | — |
| 監察人 | 蘇苗顯 | 2008.06.13 | 3 | 2008.06.13 | — | — | — | — | — | — | — | — | 美國德州愛爾派索大學 | 艾崴(股)公司總經理 | — | — | — |

註一：97 年 6 月 13 日改選卸任。

2.法人股東之主要股東

98 年 03 月 31 日

| 法人股東名稱 | 法人股東之主要股東 | 持股比例(%) |
|---|---|---|
| 兆豐國際商業銀行（股)公司 | 兆豐金融控股股份有限公司 | 100 |
| 中華開發知識經濟創業投資(股)公司 | 中華開發工業銀行股份有限公司 | 100 |

3.法人股東之主要股東為法人者其主要股東

98 年 03 月 31 日

| 法人名稱 | 法人之主要股東 | 持股比例(%) |
|---|---|---|
| 兆豐金融控股股份有限公司 | 財政部 | 9.98 |
| | 行政院國家發展基金管理會 | 6.11 |
| | 中國信託金融控股股份有限公司 | 5.35 |
| | 中國信託商業銀行股份有限公司 | 5.00 |
| | 臺銀保管希爾契斯特國際投資人國際價值股票信託投資專戶 | 2.81 |
| | 中華郵政股份有限公司 | 2.73 |
| | 臺灣銀行股份有限公司 | 2.51 |
| | 國家金融安定基金管理委員會 | 2.40 |
| | 大通託管特寶豐基金-特寶豐外國基金 | 1.52 |
| | 臺銀保管希爾契斯特國際投資人國際價值股票集團信託投資專戶 | 1.48 |
| 中華開發工業銀行股份有限公司 | 中華開發金融控股股份有限公司 | 100 |

## 4.民國九十七年董事及監察人之酬金

單位：新台幣仟元

| 職稱 | 姓名 | 董事酬金 | | | | | | | | 總額占97年稅後純益之比例(%)(A+B+C+D) | | 兼任員工領取相關酬金 | | | | | | | | | | 總額占97年稅後純益之比例(A+B+C+D+E+F+G) | | 有無領取來自子公司以外轉投資事業酬金 |
|---|---|---|---|---|---|---|---|---|---|---|---|---|---|---|---|---|---|---|---|---|---|---|---|---|
| | | 報酬(A) | | 退職退休金(B) | | 盈餘分配之酬勞(C) | | 業務執行費用(D) | | | | 薪資、獎金及特支費等(E) | | 退職退休金(F) | | 盈餘分配員工紅利(G) | | | | 員工認股權憑證得認購股數(仟股)(H) | | | | |
| | | 本公司 | 合併報表內所有公司 | 本公司 | 合併報表內所有公司 | 本公司 | 合併報表內所有公司 | 本公司 | 合併報表內所有公司 | 本公司 | 合併報表內所有公司 | 本公司 | 合併報表內所有公司 | 本公司 | 合併報表內所有公司 | 本公司 | | 合併報表內所有公司 | | 本公司 | 合併報表內所有公司 | 本公司 | 合併報表內所有公司 | |
| | | | | | | | | | | | | | | | | 現金紅利 | 股票紅利 | 現金紅利 | 股票紅利 | | | | | |
| 董事長 | 郭維武 | — | — | — | — | 508 | 508 | 189 | 189 | 0.78 | 0.78 | 9,087 | 28,133 | 108 | 108 | 625 | — | 625 | — | 1000 | 1000 | 11.83 | 33.25 | 有 |
| 董事 | 郭維斌 | | | | | | | | | | | | | | | | | | | | | | | |
| 董事 | 張本善 | | | | | | | | | | | | | | | | | | | | | | | |
| 獨立董事 | 黃振桑 | | | | | | | | | | | | | | | | | | | | | | | |
| 獨立董事 | 姚德彰 | | | | | | | | | | | | | | | | | | | | | | | |
| 董事 | 中華開發知識經濟創業投資(股)公司 | | | | | | | | | | | | | | | | | | | | | | | |
| 董事 | 中華開發工業銀行(股)公司(註一) | | | | | | | | | | | | | | | | | | | | | | | |
| 董事 | 兆豐國際商業銀行(股)公司 | | | | | | | | | | | | | | | | | | | | | | | |
| 監察人 | 洪維鍾 | — | — | — | — | 78 | 78 | 51 | 51 | 0.15 | 0.15 | — | — | — | — | — | — | — | — | — | — | 0.15 | 0.15 | — |
| 監察人 | 孫台林(註一) | | | | | | | | | | | | | | | | | | | | | | | |
| 監察人 | 蘇苗顯 | | | | | | | | | | | | | | | | | | | | | | | |

註一：97年6月13日改選卸任。

| 給付本公司各個董事酬金級距 | 董事姓名 | | | |
|---|---|---|---|---|
| | 前四項酬金總額 (A+B+C+D) | | 前七項酬金總額 (A+B+C+D+E+F+G) | |
| | 本公司 | 合併報表內所有公司 | 本公司 | 合併報表內所有公司 |
| 低於 2,000,000 元 | 郭維武、郭維斌、張本善、黃振桑、姚德彰、中華開發知識經濟、兆豐商銀、中華開發工業銀行 | 郭維武、郭維斌、張本善、黃振桑、姚德彰、中華開發知識經濟、兆豐商銀、中華開發工業銀行 | 黃振桑、姚德彰、中華開發知識經濟、兆豐商銀、中華開發工業銀行 | 黃振桑、姚德彰、中華開發知識經濟、兆豐商銀、中華開發工業銀行 |
| 2,000,000 元（含）～ 5,000,000 元 | | | 郭維武、郭維斌、張本善 | 郭維斌 |
| 5,000,000 元（含）～ 10,000,000 元 | | | | 張本善 |
| 10,000,000 元（含）～ 15,000,000 元 | | | | |
| 15,000,000 元（含）～ 30,000,000 元 | | | | 郭維武 |
| 總計 | 8 人 | 8 人 | 8 人 | 8 人 |

| 給付本公司各個監察人酬金級距 | 監察人姓名 | |
|---|---|---|
| | 前四項酬金總額 (A+B+C+D) | |
| | 本公司 | 合併報表內所有公司 |
| 低於 2,000,000 元 | 洪維鍾、蘇苗顯、孫台林 | 洪維鍾、蘇苗顯、孫台林 |
| 2,000,000 元（含）～ 5,000,000 元 | | |
| 5,000,000 元（含）～ 10,000,000 元 | | |
| 10,000,000 元（含）～ 15,000,000 元 | | |
| 15,000,000 元（含）～ 30,000,000 元 | | |
| 總計 | 3 人 | 3 人 |

## 5.董事及監察人所具專業知識及獨立性情形

| 條件<br>姓名 | 是否具有五年以上工作經驗及下列專業資格 | | | 符合獨立性情形(註一) | | | | | | | | | | 其他公開發行公司獨立董事兼任數 |
|---|---|---|---|---|---|---|---|---|---|---|---|---|---|---|
| | 商務、法務、財務、會計或公司業務所須相關科系之公私立大專院校講師以上 | 法官、檢察官、律師、會計師或其他與公司業務所需之國家考試及格領有證書之專門職業及技術人員 | 商務、法務、財務、會計或公司業務所須之工作經驗 | 1 | 2 | 3 | 4 | 5 | 6 | 7 | 8 | 9 | 10 | |
| 郭維武 | | | ✓ | | | | | ✓ | | ✓ | | ✓ | ✓ | |
| 郭維斌 | | | ✓ | | | | | ✓ | ✓ | ✓ | | ✓ | ✓ | |
| 張本善 | | | ✓ | | | ✓ | ✓ | ✓ | ✓ | ✓ | ✓ | ✓ | ✓ | |
| 黃振桑 | | | ✓ | ✓ | ✓ | ✓ | ✓ | ✓ | ✓ | ✓ | ✓ | ✓ | ✓ | 1 |
| 姚德彰 | | | ✓ | ✓ | ✓ | ✓ | ✓ | ✓ | ✓ | ✓ | ✓ | ✓ | ✓ | |
| 中華開發知識經濟創業投資(股)公司 | | | ✓ | ✓ | ✓ | ✓ | ✓ | ✓ | ✓ | ✓ | ✓ | ✓ | | |
| 中華開發工業銀行(股)公司(註二) | | | ✓ | ✓ | ✓ | ✓ | ✓ | | | ✓ | ✓ | ✓ | | |
| 兆豐國際商業銀行 (股)公司 | | | ✓ | ✓ | ✓ | ✓ | ✓ | | | ✓ | ✓ | ✓ | | |
| 洪維鍾 | | | ✓ | ✓ | ✓ | ✓ | ✓ | ✓ | ✓ | ✓ | ✓ | ✓ | ✓ | |
| 孫台林(註二) | | | | ✓ | ✓ | ✓ | ✓ | ✓ | ✓ | ✓ | ✓ | ✓ | ✓ | |
| 蘇苗顯 | | | ✓ | ✓ | ✓ | ✓ | ✓ | ✓ | ✓ | ✓ | ✓ | ✓ | ✓ | |

註一：

1、 非為公司或其關係企業之受僱人

2、 非公司或其關係企業之董事、監察人(但如為公司或其母公司、公司直接及間接持有表決權之股份超過百分之五十之子公司之獨立董事者，不在此限)

3、 非本人及其配偶、未成年子女或以他人名義持有公司已發行股份總額百分之一以上或持股前十名之自然人股東

4、 非前三款所列人員之配偶、二親等以內親屬或五親等以內直系血親親屬

5、 非直接持有公司已發行股份總額百分之五以上法人股東之董事、監察人或受僱人，或持股前五名法人股東之董事、監察人或受僱人

6、 非與公司有財務或業務往來之特定公司或機構之董事（理事）、監察人（監事）、經理人或持股百分之五以上股東

7、 非為公司或關係企業提供商務、法務、財務、會計等服務或諮詢之專業人士、獨資、合夥、公司或機構之企業主、合夥人、董事（理事）、監察人（監事）、經理人及其配偶

8、 未與其他董事間具有配偶或二親等以內之親屬關係

9、 未有公司法第 30 條各款情事之一

10、未有公司法第 27 條規定以政府、法人或其代表人當選

註二：97 年 6 月 13 日改選卸任。

(二)總經理、副總經理、各部門及分支機構主管資料

1.總經理、副總經理、各部門及分支機構主管資料

97 年 4 月 21 日

| 職稱 | 姓名 | 就任日期 | 持有股份 | | 配偶未成年子女持有股份 | | 利用他人名義持有股份 | | 主要經(學)歷 | 目前兼任其他公司之職務 | 具配偶或二親等以內關係之經理人 | | |
|---|---|---|---|---|---|---|---|---|---|---|---|---|---|
| | | | 股數 | 持股比率% | 股數 | 持股比率% | 股數 | 持股比率% | | | 職稱 | 姓名 | 關係 |
| 集團總執行長 | 郭維武 | 2002.08.21 | 10,187,756 | 7.59 | 3,536,980 | 2.64 | — | — | 美國紐約州立大學電機博士<br>光群集團董事長 | — | 集團總經理 | 郭維斌 | 二親等 |
| 集團總經理 | 郭維斌 | 2002.08.21 | 2,155,254 | 1.61 | 4,572 | — | — | — | 美國紐澤西理工學院土木工程碩士<br>光群雷射科技總經理 | — | 集團總執行長 | 郭維武 | 二親等 |
| 副總經理（行銷業務處處長） | 張本善 | 2006.10.03 | 141,057 | 0.11 | — | — | — | — | 台灣大學<br>光群雷射科技亞洲區經理 | 韓國光群總經理 | — | — | — |
| 製造處處長 | 溫世良 | 2006.02.07 | 8,000 | 0.01 | — | — | — | — | 黎明工專電機系<br>光群雷射科技資材部經理 | — | — | — | — |
| 研發處處長 | 徐添隆 | 2004.07.01 | 949,197 | 0.71 | 171,568 | 0.13 | — | — | 中國文化大學<br>光群雷射科技材料研發部經理 | — | — | — | — |
| 財務行政處處長 | 黃千鳳 | 2006.01.03 | 108,516 | 0.08 | — | — | — | — | 美國 Bentley College 會研所碩士<br>光群雷射科技財務部經理 | — | — | — | — |
| 稽核主管 | 陳國華 | 2007.08.24 | 18,196 | 0.01 | — | — | — | — | 東吳大學<br>群冠貿易業務經理<br>光群雷射業務部經理<br>光群雷射總經理室經理、發言人 | — | — | — | — |

2.民國九十七年總經理及副總經理酬金

| 職稱 | 姓名 | 薪資(A) | | 退職退休金(B) | | 獎金及特支費等(C) | | 盈餘分配之員工紅利金額(D) | | | | 總額占 97 年稅後純益之比例(%) | | 取得員工認股權憑證數額(仟股) | | 有無領取來自子公司以外轉投資事業酬金 |
|---|---|---|---|---|---|---|---|---|---|---|---|---|---|---|---|---|
| | | 本公司 | 合併報表內所有公司 | 本公司 | 合併報表內所有公司 | 本公司 | 合併報表內所有公司 | 本公司 | | 合併報表內所有公司 | | 本公司 | 合併報表內所有公司 | 本公司 | 合併報表內所有公司 | |
| | | | | | | | | 現金紅利 | 股票股利 | 現金紅利 | 股票股利 | | | | | |
| 集團總執行長 | 郭維武 | 7,747 | 14,611 | 108 | 108 | 1,340 | 13,522 | 625 | – | 625 | – | 11.04 | 32.46 | 1,000 | 1,000 | 有 |
| 集團總經理 | 郭維斌 | | | | | | | | | | | | | | | |
| 副總經理 | 張本善 | | | | | | | | | | | | | | | |

| 給付本公司各總經理及副總經理酬金級距 | 總經理及副總經理姓名 | |
|---|---|---|
| | 本公司 | 合併報表內所有公司 |
| 低於 2,000,000 元 | | |
| 2,000,000 元（含） ～ 5,000,000 元 | 郭維武、郭維斌、張本善 | 郭維斌 |
| 5,000,000 元（含） ～ 10,000,000 元 | | 張本善 |
| 10,000,000 元（含）～ 15,000,000 元 | | |
| 15,000,000 元（含）～ 30,000,000 元 | | 郭維武 |
| 30,000,000 元（含）～ 50,000,000 元 | | |
| 50,000,000 元（含）～ 100,000,000 元 | | |
| 100,000,000 元以上 | | |
| 總計 | 3 人 | 3 人 |

3.配發員工紅利之經理人姓名及配發情形

單位：新台幣仟元

| | 職稱 | 姓名 | 股票紅利金額 | 現金紅利金額 | 總計 | 總額占 97 年稅後純益之比例(%) |
|---|---|---|---|---|---|---|
| 經理人 | 集團總執行長 | 郭維武 | — | 791 | 791 | 0.89 |
| | 集團總經理 | 郭維斌 | | | | |
| | 副總經理(行銷業務處處長) | 張本善 | | | | |
| | 製造處處長 | 溫世良 | | | | |
| | 研發處處長 | 徐添隆 | | | | |
| | 財務行政處處長 | 黃千鳳 | | | | |
| | 稽核主管 | 陳國華 | | | | |

4. 本公司及合併報表所有公司於最近二年度支付董事、監察人、總經理及副總經理酬金占稅後純益比例分析並說明給付酬金之政策、標準與組合、訂定酬金之程序及與經營績效之關聯性：

董事及監察人之酬金係依公司章程及對公司營運參與之程度、貢獻，並參酌國內業界水準辦理。

總經理及副總經理之相關待遇，係依董事會通過之人事薪資政策，並視其考核情形辦理。

## 三、公司治理

(一)董事會運作情形資訊

97 年度董事會開會 11 次，董事監察人出列席情形如下：

| 職稱 | 姓名 | 實際出席次數 | 委託出席次數 | 實際出席率(%) | 備註 |
|---|---|---|---|---|---|
| 董事長 | 郭維武 | 8 | 3 | 73 | |
| 董事 | 郭維斌 | 10 | 1 | 91 | |
| 董事 | 張本善 | 2 | 1 | 25 | 97.6.13 改選新任，應出席 8 次 |
| 獨立董事 | 黃振桑 | 11 | 0 | 100 | |
| 獨立董事 | 姚德彰 | 9 | 0 | 82 | |
| 董事 | 中華開發工業銀行(股)公司 | 2 | 0 | 67 | 97.6.13 改選卸任，應出席 3 次 |
| 董事 | 中華開發知識經濟創業投資(股)公司 | 8 | 0 | 100 | 97.6.13 改選新任，應出席 8 次 |
| 董事 | 兆豐國際商業銀行(股)公司 | 10 | 1 | 91 | |

其他應記載事項：

一、 證交法第 14 條之 3 所列事項暨其他經獨立董事反對或保留意見且有紀錄或書面聲明之董事會議決事項，應敘明董事會日期、期別、議案內容、所有獨立董事意見及公司對獨立董事意見之處理：無

二、 事對利害關係議案迴避之執行情形，應敘明董事姓名、議案內容、應利益迴避原因以及參與表決情形：

■ 本公司『董事會議規則』中明訂，董事應秉持高度自律，對董事會所列之議案涉有董事本身利害關係至損及公司利益之虞時，應自行迴避亦不得代理其他董事加入表決；董事間亦應自律，不得相互支援。

■ 董事如有違反迴避事項而加入表決之情形者，其表決權無效。

■ 截至目前為止並無與董事有利害相關之議案。

三、 年度及最近年度加強董事會職能之目標（例如設立審計委員會、提昇資訊透明度等）與執行情形評估：

本公司於 97 年 6 月 13 日召開之 97 年股東常會中全面改選董事七席，其中獨立董事二席，以期更能發揮對公司運作監督功能，及朝健全公司治理的目標再做出努力與進步。

(二)審計委員會運作情形資訊

本公司部分董事及監察人即具有會計或財務背景，故本公司雖未設置審計委員會，但仍合乎公司治理實務之運作需要，可執行與審計委員會同等之監督管理職能，未來將依業務需要再行決定是否設置審計委員會。

(三)監察人參與董事會運作情形

97 年度董事會開會 11 次，列席情形如下：

| 職稱 | 姓名 | 實際列席次數 | 實際列席率(%) | 備註 |
|---|---|---|---|---|
| 監察人 | 洪維鍾 | 10 | 91 | |
| 監察人 | 蘇苗顯 | 5 | 63 | 97.6.13 改選新任，應出席 8 次 |
| 監察人 | 孫台林 | 1 | 33 | 97.6.13 改選卸任，應出席 3 次 |

其他應記載事項：

一、監察人之組成及職責：

（一） 監察人與公司員工及股東之溝通情形（例如溝通管道、方式等）：

本公司之監察人除列席參與董事會監督其運作外，並充分瞭解本公司股東結構及各部門之職掌分工與作業內容，同時與各部門中高階主管得以電話或會議方式聯繫，故與公司之員工及股東已建立適當的溝通管道。

（二） 監察人與內部稽核主管及會計師之溝通情形（例如就公司財務、業務狀況進行溝通之事項、方式及結果等）：

監察人與內部稽核主管及會計師得以電話或會議，討論有關財務報導程序、內部控制制度、他人所提之建議及管理階層之績效等，故與內部稽核主管及會計師已建立適當的溝通管道。

二、監察人列席董事會如有陳述意見，應敘明董事會日期、期別、議案內容、董事會決議結果以及公司對監察人陳述意見之處理：無。

(四)公司治理運作情形及其與上市上櫃公司治理實務守則差異情形及原因

| 項目 | 運作情形 | 與上市上櫃公司治理實務守則差異情形及原因 |
|---|---|---|
| 一、公司股權結構及股東權益<br>(一)公司處理股東建議或糾紛等問題之方式<br>(二)公司掌握實際控制公司之主要股東及主要股東之最終控制者名單之情形<br>(三)公司建立與關係企業風險控管機制及防火牆之方式 | (一)本公司設有發言人、代理發言人、股務承辦人員等，能有效處理股東建議或糾紛等相關問題。<br>(二)本公司股務有專人負責處理、掌握實際控制公司之主要股東及主要股東之最終控制者名單。<br>(三)本公司關係企業間之管理權責皆有明確劃分，企業往來亦遵循本公司之內部控制制度相關規定執行。 | 無<br>無<br>無 |
| 二、董事會之組成及職責<br>(一)公司設置獨立董事之情形<br>(二)定期評估簽證會計師獨立性之情形 | (一)本公司目前設有二席獨立董事。<br>(二)本公司簽證會計師對於委辦事項及其本身有直接或間接利害關係者以迴避，但仍持續定期評估其獨立性。 | 無<br>無 |
| 三、建立與利害關係人溝通管道之情形 | 本公司與廠商、客戶、銀行及投資人等利害關係人已建立適當溝通管道。 | 無 |
| 四、資訊公開<br>(一)公司架設網站，揭露財務業務及公司治理資訊之情形<br>(二)公司採行其他資訊揭露之方式（如架設英文網站、指定專人負責資訊之蒐集及揭露、落實發言人制度、法人說明會過程放置公司網站等） | (一)本公司設有網站，網址為 http:/www.klasergroup.com，已揭露公司狀況、基本資料，以及各業務相關資訊。<br>(二)本公司係有指定專人負責公司重大資訊揭露，並按時輸入『公開資訊觀測站』公告。 | 無<br>無 |
| 五、公司設置提名或薪酬委員會等功能委員會之運作情形：本公司目前尚未設置審計委員會等功能委員會。 | | |
| 六、公司如依據「上市上櫃公司治理實務守則」訂有公司治理實務守則者，請敘明其運作與所訂公司治理實務守則之差異情形：<br>本公司未訂定公司治理實務守則，有關本公司公司治理運作情形請參閱本年報「公司治理報告」。 | | |
| 七、其他有助於瞭解公司治理運作情形之重要資訊（如員工權益、僱員關懷、投資者關係、供應商關係、利害關係人之權利、董事及監察人進修之情形、風險管理政策及風險衡量標準之執行情形、客戶政策之執行情形、公司為董事及監察人購買責任保險之情形等）：<br>(一) 本公司之董事及監察人均具有專業背景，且目前均從事相關之工作；獨立董事並已依法令規定每年進修三小時以上。此外，本公司亦不定期提供相關進修資訊給予參考。<br>(二) 風險管理政策及風險衡量標準之執行情形：詳其他重要風險及因應措施。<br>(三) 保護消費者或客戶政策之執行情形：本公司設有專人負責處理客訴或產品控管之問題。<br>(四) 公司為董事及監察人購買責任保險之情形：<br>本公司為強化公司治理機制，為本公司董事及監察人購買美金 300 萬元之責任保險，投保期間自 97 年 11 月 6 日至 98 年 11 月 5 日為止。 | | |
| 八、如有公司治理自評報告或委託其他專業機構之公司治理評鑑報告者，應敘明其自評或委外評鑑結果、主要缺失或建議事項及改善情形：無。 | | |

(五)履行社會責任情形：

本公司本著經營理念及願景展望，善盡公司之社會責任，具體活動如下：

1.環保方面：本公司對於環保悉依法令執行管控，請參閱環保支出資訊。

2.安全衛生方面：本公司有關安全衛生係配合政府法令執行管控。

3.消費者權益方面：本公司設有通暢之客訴管道能立即處理客訴問題。

(六)公司治理守則及相關規章及其他足以增進對公司治理運作情形之瞭解的重要資訊，揭露於本公司網站：www.klasergroup.com。

(七)內部控制制度執行狀況

1.內部控制聲明書

光群雷射科技股份有限公司

日期：98年3月31日

本公司民國 97 年 01 月 01 日至 97 年 12 月 31 日之內部控制制度，依據自行檢查的結果，謹聲明如下：

一、本公司確知建立、實施和維護內部控制制度係本公司董事會及經理人之責任，本公司業已建立此一制度。其目的係在對營運之效果及效率(含獲利、績效及保障資產安全等）、財務報導之可靠性及相關法令之遵循等目標的達成，提供合理的確保。

二、內部控制制度有其先天限制，不論設計如何完善，有效之內部控制制度亦僅能對上述三項目標之達成提供合理的確保；而且，由於環境、情況之改變，內部控制制度之有效性可能隨之改變。惟本公司之內部控制制度設有自我監督之機制，缺失一經辨認，本公司即採取更正之行動。

三、本公司係依據「公開發行公司建立內部控制制度處理準則」（以下簡稱「處理準則」）規定之內部控制制度有效性之判斷項目，判斷內部控制制度之設計及執行是否有效。該「處理準則」所採用之內部控制制度判斷項目，係為依管理控制之過程，將內部控制制度劃分為五個組成要素：1.控制環境，2.風險評估，3. 控制作業，4.資訊及溝通，5.監督。每個組成要素又包括若干項目。前述項目請參見「處理準則」之規定。

四、本公司業已採用上述內部控制制度判斷項目，檢查內部控制制度之設計及執行的有效性。

五、本公司基於前項檢查結果，認為本公司上開期間的內部控制制度（含對子公司之監理），包括知悉營運之效果及效率目標達成之程度、財務報導之可靠性及相關法令之遵循有關的內部控制制度等之設計及執行係屬有效，其能合理確保上述目標之達成。

六、本聲明書將成為本公司年報及公開說明書之主要內容，並對外公開。上述公開之內容如有虛偽、隱匿等不法情事，將涉及證券交易法第二十條、第三十二條、第一百七十一條及第一百七十四條等之法律責任。

七、本聲明書業經本公司民國98年3月31日董事會通過，出席董事 7 人中，有 0 人持反對意見，餘均同意本聲明書之內容，併此聲明。

光群雷射科技股份有限公司

董事長：郭維武　　簽章

總經理：郭維斌　　簽章

2.委託會計師專案審查內部控制制度者，應揭露會計師審查報告：無。

(八)公司及其內部人員依法被處罰、公司對其內部人員違反內部控制制度規定之處罰、主要缺失與改善情形：無。

(九)股東會及董事會之重要決議

1.董事會

(1)第八屆第一次董事會

時間：民國九十七年六月十三日

- 選任郭維武先生連任本公司董事長案。
- 承認本公司間接對東莞光群雷射科技有限公司增資美金 504,304 元案。
- 通過員工認股權憑證發行新股之股數及發行新股基準日案。

(2)第八屆第二次董事會

時間：民國九十七年七月二日

- 通過買回本公司股份計 3,000,000 股案。
- 通過投資 Amagic Holographics Mexico,S.A.DE C.V.美金 160 萬元。

(3)第八屆第三次董事會

時間：民國九十七年八月七日

- 通過九十六年度盈餘(含員工紅利)轉增資配股基準日訂定案。
- 通過九十六年度現金股利配息基準日訂定案。
- 對轉投資公司東莞光群雷射科技有限公司背書保證案。

(4)第八屆第四次董事會

時間：民國九十七年八月二十七日

- 通過九十七上半年財務報表及合併報表案。
- 通過國內第一次無擔保轉換公司債，因九十七年除權息及發放員工股票紅利，調整轉換價格案。
- 通過對子公司 K Laser China Group Co.,背書保證案。

(5)第八屆第五次董事會

時間：民國九十七年十月二十九日

- 通過九十七年第三季財務報表及合併報表案。
- 通過 97 年 2st 買回本公司股份依法辦理註銷股份案。

(6)第八屆第六次董事會

時間：民國九十七年十二月二十五日

- 通過本公司以第三地英屬維京群島公司之自有資金間接投資東莞光群雷射科技有限公司現金及設備增資案。
- 通過 97 年 3st 買回本公司股份依法辦理註銷股份案。
- 通過九十八年度稽核計劃案。

(7)第八屆第七次董事會

時間：民國九十八年三月三十一日

- 承認九十七年度稽核報告案及「內部控制制度聲明書」案。
- 承認九十七年度財務決算表冊案。
- 通過修訂本公司章程案。
- 通過修訂本公司「董事會議事規範」案。
- 通過修訂本公司「資金貸與他人作業程序」案。
- 通過修訂本公司「背書保證作業程序」案。
- 通過本公司九十八年股東常會召集案。
- 通過九十八年股東常會受理股東提案權案。
- 通過擬以私募增資發行普通股案。

- 通過九十八年度預算案。

(8)第八屆第八次董事會

時間：民國九十八年四月二十九日

- 通過九十八年第一季財務報表案。
- 通過九十七年營業報告書案。
- 通過九十七年度盈餘分配案。
- 通過補選本公司監察人案。
- 通過增列本公司九十八年股東常會召集案。
- 通過銀行聯貸額度案。

(9)第八屆第一次臨時董事會

時間：民國九十七年九月十一日

- 通過買回本公司股份 3,000,000 股案。
- 通過員工認股權憑證發行新股之股數及基準日案。
- 通過 97 年 1st 買回公司股份依法辦理註銷股份案。

(10)第八屆第二次臨時董事會

時間：民國九十七年十月十七日

- 討論買回本公司股份計五、○○○仟股案,出席董事 6 人,其中 5 人贊成 1 人保留意見。依規定已達出席董事二分之一以上同意。

2.股東會

時間：民國九十七年六月十三日

- 通過九十六年度營業報告書及財務報表。
- 通過九十六年度盈餘分配案。
- 通過修訂本公司章程案。
- 選任第八屆董事及監察人。
- 通過董事競業限制解除案。

(十)董事或監察人對董事會通過重要決議有不同意見且有紀錄或書面聲明者，其主要內容：無。

(十一)與財務報告有關人士（包括董事長、總經理、會計主管及內部稽核主管等）辭職解任情形之彙總：無。

## 四、會計師公費資訊

(一)公費資訊：

給付簽證會計師、簽證會計師所屬事務所及其關係企業之非審計公費占審計公費之比例達四分之一以上者：無此情事。

(二)更換會計師事務所且更換年度所支付之審計公費較更換前一年度之審計公費減少者：無此情事。

(三)審計公費較前一年度減少達百分之十五以上者：無此情事。

## 五、公司在最近二年度及其期後期間更換會計師資訊：

(一)本公司 97 年度因會計師事務所內部調整，由原簽證會計師盧啟昌會計師更換為洪國田會計師。

## 六、公司之董事長、總經理、負責財務或會計事務之經理人，最近一年內曾任職於簽證會計師所屬事務所或其關係企業者，應揭露其姓名、職稱及任職於簽證會計師所屬事務所或其關係企業之期間：無。

## 七、董事、監察人、經理人及持股比例百分之十以上大股東股權及質押變動情形

(一)董事、監察人、經理人及大股東股權變動情形

單位：股

| 職稱 | 姓名 | 97 年度 | | 當年度截至 98 年 04 月 21 日止 | |
|---|---|---|---|---|---|
| | | 持有股數增(減)數 | 質押股數增(減)數 | 持有股數增(減)數 | 質押股數增(減)數 |
| 董事長 | 郭維武 | 930,949 | 4,671,000 | — | — |
| 董事(兼集團總經理) | 郭維斌 | 323,798 | (125,000) | — | 900,000 |
| 董事(兼副總經理) | 張本善 | 126,057 | — | (99,000) | — |
| 獨立董事 | 黃振桑 | — | — | — | — |
| 獨立董事 | 姚德彰 | — | — | — | — |
| 董事 | 兆豐國際商業銀行 (股)公司 | 817,674 | — | (480,000) | — |
| 董事 | 中華開發知識經濟創業投資(股)公司 | 53,148 | — | — | — |
| 監察人 | 洪維鍾 | 80,098 | — | — | — |
| 監察人 | 蘇苗顯 | — | — | — | — |
| 製造處處長 | 溫世良 | 22,000 | — | (32,000) | — |
| 研發處處長 | 徐添隆 | 24,194 | — | — | — |
| 財務行政處處長 | 黃千鳳 | 58,516 | — | (20,000) | — |
| 稽核主管 | 陳國華 | 51,196 | — | (200,000) | — |

(二)股權移轉或股權質押之相對人為關係人者：無。

## 八、持股比例占前十名之股東，其相互間之關係資料：

| 姓名 | 本人持有股份 | | 配偶、未成年子女持有股份 | | 利用他人名義合計持有股份 | | 前十大股東相互間具有財務會計準則公報第六號關係人之關係者，其名稱及關係 | |
|---|---|---|---|---|---|---|---|---|
| | 股數 | 持股比率% | 股數 | 持股比率% | 股數 | 持股比率% | 姓名 | 關係 |
| 中華開發工業銀行股份有限公司 | 12,581,208 | 9.37 | — | — | — | — | — | — |
| 兆豐國際商業銀行 (股)公司(代表人陳慶銘) | 10,337,674 | 7.70 | — | — | — | — | — | — |
| 郭維武 | 10,187,756 | 7.59 | 3,536,980 | 2.64 | — | — | 徐玉貞 | 配偶 |
| | | | | | | | 郭維斌 | 二親等 |
| 德意志銀行託管橡木資本（股）公司投資專戶 | 6,328,339 | 4.72 | — | — | — | — | — | — |
| 渣打託管Ａｍｃｏｒ纖維包裝－亞洲公司專戶 | 6,057,897 | 4.51 | — | — | — | — | — | — |
| 徐玉貞 | 3,536,980 | 2.64 | 10,187,756 | 7.59 | — | — | 郭維武 | 配偶 |
| | | | | | | | 郭維斌 | 二親等 |
| 郭維斌 | 2,155,254 | 1.61 | 4,572 | — | — | — | 郭維武 | 二親等 |
| | | | | | | | 徐玉貞 | 二親等 |
| 邵家雄 | 1,554,000 | 1.16 | — | — | — | — | — | — |
| 陳皓凱 | 1,519,194 | 1.13 | — | — | — | — | — | — |
| 洪維鍾 | 1,059,692 | 0.79 | — | — | — | — | — | — |

## 九、綜合持股比例

單位：股 / % (98 年 03 月 31 日)

| 轉投資事業 | 本公司投資 (1) | | 董事、監察人、經理人及直接或間接控制事業之投資 (2) | | 綜合投資 (1)+(2) | |
|---|---|---|---|---|---|---|
| | 股　數 | 持股比率 | 股　數 | 持股比率 | 股　數 | 持股比率 |
| K Laser China Group Co., Ltd. | 12,175,266 | 72% | — | — | 12,175,266 | 72% |
| K Laser International Co., Ltd. | 20,201,291 | 100% | — | — | 20,201,291 | 100% |
| K Laser Technology Europe B.V. | 366,375 | 100% | — | — | 366,375 | 100% |
| 明騰工業(股)公司 | 857,900 | 1% | — | — | 857,900 | 1% |
| 神盾科技(股)公司 | 895,083 | 2% | — | — | 895,083 | 2% |
| 光耀科技股份有限公司 | 7,798,223 | 22% | 534,446 | 1% | 8,332,669 | 23% |
| 弘展鋁紙業(股)公司 | 9,800 | 49% | — | — | 9,800 | 49% |
| 匯康股份有限公司 | 1,842,500 | 37% | — | — | 1,842,500 | 37% |
| 光峰科技股份有限公司 | 8,129,357 | 25% | — | — | 8,129,357 | 25% |
| iWin Technology Co., Ltd. | 490,000 | 49% | 510,000 | 51% | 1,000,000 | 100% |

# 肆、募資情形

## 一、資本及股份概況

### (一)股本來源

#### 1.股本來源

98 年 04 月 21 日

單位：仟股；新台幣仟元(除發行價格外)

| 年月 | 發行價格(元) | 核定股本 | | 實收股本 | | 備註 | | | |
|---|---|---|---|---|---|---|---|---|---|
| | | 股數 | 金額 | 股數 | 金額 | 股本來源 | | 以現金以外之財產抵充股款者 | 其　他 |
| 77.04 | 10 | 4,000 | 40,000 | 1,600 | 16,000 | 現金增資 | 12,000 | - | (77)園經字第05300號 |
| | | | | | | 技術股增資 | 4,000 | | |
| 80.05 | 10 | 4,000 | 40,000 | 2,000 | 20,000 | 盈餘增資 | 3,000 | - | (80)園經字第05089號 |
| | | | | | | 技術股增資 | 1,000 | | |
| 80.06 | 10 | 4,000 | 40,000 | 3,000 | 30,000 | 現金增資 | 7,500 | - | (80)園經字第06257號 |
| | | | | | | 技術股增資 | 2,500 | | |
| 81.01 | 10 | 5,000 | 50,000 | 5,000 | 50,000 | 現金增資 | 17,500 | - | (80)園經字第00233號 |
| | | | | | | 技術股增資 | 2,500 | | |
| 81.12 | 10 | 6,000 | 60,000 | 6,000 | 60,000 | 現金增資 | 10,000 | - | (81)園經字第15949號 |
| 82.09 | 10 | 8,400 | 84,000 | 8,400 | 84,000 | 盈餘增資 | 10,800 | - | (82)園經字第13176號 |
| | | | | | | 資本公積增資 | 13,200 | | |
| 83.05 | 10 | 14,500 | 145,000 | 14,500 | 145,000 | 現金增資 | 32,440 | - | (83)園經字第07004號 |
| | | | | | | 盈餘增資 | 27,720 | | |
| | | | | | | 資本公積增資 | 840 | | |
| 84.02 | 10 | 36,000 | 360,000 | 22,000 | 220,000 | 現金增資 | 75,000 | - | (84)園商字第02664號 |
| 84.06 | 10 | 36,000 | 360,000 | 28,600 | 286,000 | 資本公積增資 | 66,000 | - | (84)園商字第08683號 |
| 85.08 | 10 | 36,000 | 360,000 | 32,890 | 328,900 | 盈餘增資 | 14,300 | - | (85)園商字第15296號<br>(85)台財證(一)第41475號 |
| | | | | | | 資本公積增資 | 28,600 | | |
| 86.10 | 10 | 60,000 | 600,000 | 45,900 | 459,000 | 現金增資 | 96,476 | - | (86)園投字第17076號<br>(86)台財證(一)第67100號 |
| | | | | | | 盈餘增資 | 16,445 | | |
| | | | | | | 員工紅利轉增資 | 734 | | |
| | | | | | | 資本公積增資 | 16,445 | | |
| 87.08 | 10 | 60,000 | 600,000 | 53,200 | 532,000 | 盈餘增資 | 42,228 | - | (87)園商字第021906號<br>(87)台財證(一)第67114號 |
| | | | | | | 員工紅利轉增資 | 4,150 | | |
| | | | | | | 資本公積增資 | 26,622 | | |
| 88.07 | 10 | 60,000 | 600,000 | 59,500 | 595,000 | 盈餘增資 | 26,600 | - | (88)園商字第015967號<br>(88)台財證(一)第57780號 |
| | | | | | | 員工紅利轉增資 | 4,480 | | |
| | | | | | | 資本公積轉增資 | 31,920 | | |
| 89.08 | 10 | 120,000 | 1,200,000 | 84,700 | 847,000 | 現金增資 | 150,000 | - | (89)園商字第010650號<br>(89)台財證(一)第52982號 |
| | | | | | | 盈餘增資 | 67,235 | | |
| | | | | | | 員工紅利轉增資 | 12,750 | | |
| | | | | | | 資本公積增資 | 22,015 | | |
| 90.05 | 10 | 120,000 | 1,200,000 | 82,000 | 820,000 | 庫藏股註銷 | 27,000 | - | (90)園商字第014864號<br>(90)台財證(三)第133091號 |
| 90.06 | 10 | 120,000 | 1,200,000 | 93,300 | 933,000 | 盈餘增資 | 95,160 | - | (90)園商字第025036號<br>(90)台財證(一)第133371號 |
| | | | | | | 員工紅利轉增資 | 17,840 | | |
| 91.05 | 10 | 120,000 | 1,200,000 | 90,300 | 903,000 | 庫藏股註銷 | 30,000 | - | 園商字第0910009505號<br>(91)台財證(三)第110004號 |
| 91.08 | 10 | 150,000 | 1,500,000 | 108,978 | 1,089,780 | 盈餘增資 | 84,900 | - | 園商字第0910024043號<br>台財證一第0910133254號 |
| | | | | | | 員工紅利轉增資 | 16,980 | | |
| | | | | | | 資本公積增資 | 84,900 | | |
| 91.12 | 10 | 150,000 | 1,500,000 | 105,378 | 1,053,780 | 庫藏股註銷 | 36,000 | - | 園商字第0910030211號<br>台財證三第0910143639號 |
| 92.02 | 10 | 150,000 | 1,500,000 | 100,280 | 1,002,800 | 庫藏股註銷 | 50,980 | - | 園商字第0920005000號<br>台財證三第0920105499號 |

| 年月 | 發行價格(元) | 核定股本 | | 實收股本 | | 備註 | | | |
|---|---|---|---|---|---|---|---|---|---|
| | | 股數 | 金額 | 股數 | 金額 | 股本來源 | | 以現金以外之財產抵充股款者 | 其　他 |
| 92.03 | 10 | 150,000 | 1,500,000 | 103,770 | 1,037,700 | ECB轉增資 | 34,899 | - | 園商字第0920009366號 |
| 92.09 | 10 | 150,000 | 1,500,000 | 117,279 | 1,172,800 | 盈餘增資 | 28,131 | - | (92)園商字第26403號<br>(92)台財證(一)第133816號 |
| | | | | | | 員工紅利轉增資 | 13,200 | | |
| | | | | | | 資本公積轉增資 | 93,770 | | |
| 92.11 | 10 | 150,000 | 1,500,000 | 112,828 | 1,128,290 | 庫藏股註銷 | 44,510 | - | (92)園商字第32719號<br>(92)台財證(三)第122984號 |
| 93.11 | 10 | 200,000 | 2,000,000 | 139,446 | 1,394,464 | 私募增資 | 239,500 | - | (93)園商字第0930033988號 |
| | | | | | | ECB轉增資 | 26,674 | | |
| 95.03 | 10 | 200,000 | 2,000,000 | 134,446 | 1,344,464 | 庫藏股註銷 | 50,000 | - | (95)園商字第09508686號<br>(95)金管證(三)第0950106450號 |
| 95.06 | 10 | 200,000 | 2,000,000 | 129,446 | 1,294,464 | 庫藏股註銷 | 50,000 | - | (95)園商字第0950014501號<br>(95)金管證(三)第0950115640號 |
| 95.07 | 10 | 200,000 | 2,000,000 | 135,946 | 1,359,464 | 私募增資 | 65,000 | - | (95)園商字第0950016604號 |
| 95.07 | 10 | 200,000 | 2,000,000 | 141,546 | 1,415,464 | 私募增資 | 56,000 | - | (95)園商字第0950019736號 |
| 95.10 | 10 | 200,000 | 2,000,000 | 137,179 | 1,371,794 | 庫藏股註銷 | 43,670 | - | (95)園商字第0950027024號<br>(95)金管證(三)第0950143008號 |
| 97.02 | 10 | 200,000 | 2,000,000 | 132,180 | 1,321,804 | 庫藏股註銷 | 49,990 | - | (97)園商字第0970004150號<br>(97)金管證三字第0970002574號 |
| 97.03 | 10 | 200,000 | 2,000,000 | 132,992 | 1,329,924 | 員工認股權執行 | 8,120 | - | (95)金管證一字第0940160702號<br>(97)園商字第0970009840號 |
| 97.06 | 10 | 200,000 | 2,000,000 | 133,106 | 1,331,059 | 員工認股權執行 | 1,135 | - | (95)金管證一字第0940160702號<br>(97)園商字第0970018581號 |
| 97.09 | 10 | 200,000 | 2,000,000 | 145,188 | 1,451,883 | 盈餘增資 | 120,824 | - | (97)金管證一字第0970032429號<br>(97)園商字第0970027799號 |
| 97.10 | 10 | 200,000 | 2,000,000 | 142,222 | 1,422,218 | 員工認股權執行 | 335 | - | (95)金管證一字第0940160702號<br>(97)園商字第0970029249號 |
| | | | | | | 庫藏股註銷 | 30,000 | | (97)金管證三字第0970042095號<br>(97)園商字第0970029249號 |
| 97.11 | 10 | 200,000 | 2,000,000 | 139,222 | 1,392,218 | 庫藏股註銷 | 30,000 | - | (97)金管證三字第0970057041號<br>(97)園商字第0970032978號 |
| 98.02 | 10 | 200,000 | 2,000,000 | 134,222 | 1,342,218 | 庫藏股註銷 | 50,000 | - | (97)金管證三字第0970070940號<br>(98)園商字第0980005199號 |

單位：股 / 98 年 04 月 21 日

| 股份種類 | 核定股本 | | | | | 備註 |
|---|---|---|---|---|---|---|
| | 流通在外股份 | | | 未發行股份 | 合計 | |
| | 已上市 | 限制上市 | 合計 | | | |
| 普通股 | 121,132,401 | 13,089,384 | 134,221,785(註) | 65,778,215 | 200,000,000 | |

註：係包括買回本公司股份 1,000 仟股。

2.總括申報制度相關資訊：無。

(二)股東結構

98 年 04 月 21 日

| 股東結構<br>數量 | 政府機構 | 金融機構 | 其他法人 | 個人 | 外國機構<br>及外國人 | 庫藏股票 | 合計 |
|---|---|---|---|---|---|---|---|
| 人數 | 2 | 7 | 36 | 10,098 | 33 | 1 | 10,177 |
| 持有股數(股) | 875 | 24,441,689 | 1,800,256 | 91,497,457 | 15,481,508 | 1,000,000 | 134,221,785 |
| 持股比例 | — | 18.21% | 1.34% | 68.17% | 11.53% | 0.75% | 100.00% |

(三)股權分散情形

98 年 04 月 21 日

| 持股分級 | 股東人數 | 持有股數 | 持有比率% |
|---|---|---|---|
| 1 至 999 | 3,387 | 882,889 | 0.66 |
| 1,000 至 5,000 | 4,228 | 9,233,775 | 6.88 |
| 5,001 至 10,000 | 1,193 | 8,491,648 | 6.33 |
| 10,001 至 15,000 | 490 | 5,742,800 | 4.28 |
| 15,001 至 20,000 | 211 | 3,795,681 | 2.83 |
| 20,001 至 30,000 | 222 | 5,421,149 | 4.04 |
| 30,001 至 40,000 | 102 | 3,554,893 | 2.65 |
| 40,001 至 50,000 | 82 | 3,776,944 | 2.81 |
| 50,001 至 100,000 | 145 | 10,251,079 | 7.64 |
| 100,001 至 200,000 | 68 | 9,410,831 | 7.01 |
| 200,001 至 400,000 | 20 | 5,496,691 | 4.10 |
| 400,001 至 600,000 | 9 | 4,577,762 | 3.41 |
| 600,001 至 800,000 | 5 | 3,561,189 | 2.65 |
| 800,001 至 1000,000 | 4 | 3,703,264 | 2.75 |
| 1,000,001 股以上 | 11 | 56,321,190 | 41.96 |
| 合 計 | 10,177 | 134,221,785 | 100.00 |

(四)主要股東名單

98 年 04 月 21 日

| 主要股東名稱 \ 股份 | 持有股數 | 持股比例 |
|---|---|---|
| 中華開發工業銀行股份有限公司 | 12,581,208 | 9.37% |
| 兆豐國際商業銀行 (股)公司 | 10,337,674 | 7.70% |
| 郭維武 | 10,187,756 | 7.59% |
| 德意志銀行託管橡木資本（股）公司投資專戶 | 6,328,339 | 4.72% |
| 渣打託管Ａｍｃｏｒ纖維包裝－亞洲公司專戶 | 6,057,897 | 4.51% |
| 徐玉貞 | 3,536,980 | 2.64% |
| 郭維斌 | 2,155,254 | 1.61% |
| 邵家雄 | 1,554,000 | 1.16% |
| 陳皓凱 | 1,519,194 | 1.13% |
| 洪維鍾 | 1,059,692 | 0.79% |

(五)最近二年度每股市價、淨值、盈餘、股利及相關資料

單位：新台幣(元)；仟股

| 項目 \ 年度 | | | 96 年 | 97 年 | 當年度截至 98 年 3 月 31 日 |
|---|---|---|---|---|---|
| 每股市價 | 最高 | | 48.00 | 30.30 | 13.35 |
| | 最低 | | 25.60 | 8.60 | 9.75 |
| | 平均 | | 35.73 | 19.72 | 10.97 |
| 每股淨值 | 分配前 | | 17.20 | 15.10 | 16.14 |
| | 分配後 | | 15.80 | 14.91 | 15.94 |
| 每股盈餘 | 加權平均股數仟股(註 1) | | 145,460 | 141,384 | 133,222 |
| | 每股盈餘 | （調整前） | 3.12 | 0.63 | 0.19 |
| | | （調整後） | 2.86 | — | — |
| 每股股利 (註 2) | 現金股利 | | 0.7155 | 0.2 | — |
| | 無償配股 | 盈餘配股 | 0.8177 | — | — |
| | | 資本公積配股 | — | — | — |
| | 累積未付股利 | | — | — | — |
| 投資報酬分析 | 本益比 | | 11.45 | 31.30 | 14.43 |
| | 本利比 | | 49.94 | 98.60 | — |
| | 現金股利殖利率 | | 2.00% | 1.00% | — |

註 1：加權平均股數已追溯調整

註 2：97 年度盈餘分配係經董事會擬議，尚未經股東會決議。

(六)公司股利政策及執行狀況

1.公司股利政策

基於公司營運需要暨爭取股東權益最大化之考量，本公司股利政策將依公司未來之資本支出預算及資金需求情形，原則上將保留盈餘以 2/3 股票股利方式分配予股東以支應所需資金，1/3 以現金股利方式分配予股東，並考量未來獲利情形而調整發放。

97 年度盈餘經董事會決議，擬發放現金股利新台幣 26,644,357 元。

2.盈餘分派情形

本公司 97 年度之盈餘分派案，業經 98 年 4 月 29 日董事會中擬訂如下表所示，本案將俟 98 年 6 月 19 日股東常會決議通過。

單位：新台幣元

| 項　　目 | 金 額 |
|---|---|
| 普通股現金股利 (每股新台幣0.2元) | 26,644,357 |
| 董監事酬勞 | 585,590 |
| 員工紅利 | 2,049,566 |

(七)本次無償配股對公司營業績效及每股盈餘之影響：不適用。

(八)員工分紅及董事、監察人酬勞

1.公司章程規定

依本公司章程規定，公司每年決算後所得純益除依法提繳所得稅，並彌補以往年度虧損外，如尚有餘額時得就其餘額提存百分之十法定盈餘公積，次依法令或相關規定就當期盈餘項下提列特別盈餘公積俟迴轉後再列入盈餘分配，再由董事會擬定分配案，提請股東會決議。其中董事監察人酬勞百分之二、員工紅利至少百分之七。

2.董事會通過之擬議配發員工分紅等資訊

擬議配發員工現金紅利新台幣 2,050 仟元；擬分配董監事酬勞新台幣 586 仟元。

3.上年度盈餘用以配發員工紅利及董監事酬勞情形：

96 年度配發員工股票紅利新台幣 15,230 仟元；董監事酬勞新台幣 4,351 仟元。

(九)公司買回本公司股份情形

98 年 03 月 31 日

| 買回期次 | 97 年第 1 次(期) | 97 年第 2 次(期) | 97 年第 3 次(期) |
|---|---|---|---|
| 買回目的 | 維護公司信用及股東權益 | 維護公司信用及股東權益 | 維護公司信用及股東權益 |
| 買回期間 | 2008/07/03~2008/08/06 | 2008/09/12~2008/10/16 | 2008/10/20~2008/12/19 |
| 買回區間價格(新台幣) | 12.74~32.52 | 12.00~26.84 | 7.56~15.00 |
| 已買回股份種類及數量(股) | 普通股 3,000,000 | 普通股 3,000,000 | 普通股 5,000,000 |
| 已買回股份金額(新台幣) | 57,614,109 | 42,994,849 | 54,028,249 |
| 已辦理銷除及轉讓之股份數量(股) | 普通股 3,000,000 | 普通股 3,000,000 | 普通股 5,000,000 |
| 累積持有本公司股份數量(股) | 普通股 1,000,000 | 普通股 1,000,000 | 普通股 1,000,000 |
| 累積持有本公司股份數量占已發行股數總數比率(%)(註) | 0.75% | 0.75% | 0.75% |

註：「已發行股份」係以 98 年 3 月 31 日已發行普通股股數 134,221,785 股為基準。

## 二、公司債辦理情形：

| 公司債種類 | 國內第一次無擔保公司債 |
|---|---|
| 發行（辦理）日期 | 96 年 11 月 2 日 |
| 面額 | 新台幣 100,000 元 |
| 發行價格 | 每張面額為新台幣壹拾萬元，票面金額發行。 |
| 總額 | 新台幣伍億元整 |
| 利率 | 0% |
| 期限 | 五年期 /到期日：101 年 11 月 2 日 |
| 保證機構 | - |
| 受託人 | 中國信託商業銀行信託部 |
| 承銷機構 | 中國信託綜合證券股份有限公司 |
| 簽證律師 | - |
| 簽證會計師 | - |
| 償還方法 | 除債券持有人依本辦法第十條轉換為本公司普通股或依本辦法第二十條行使賣回權，及本公司依本辦法第十九條提前收回者外，到期時依債券面額以現金一次償還。 |
| 未償還本金 | 新台幣 473,400 仟元整(截至刊印日止) |

| | | |
|---|---|---|
| 贖回或提前清償之條款 | | (一)本轉換公司債發行滿六個月翌日起至到期日前四十日止，若本公司普通股在台灣證券交易所之收盤價格連續三十個營業日超過當時轉換價格達百分之五十時，本公司得按債券面額以現金收回全部債券。<br>(二)本轉換公司債發行滿六個月翌日起至到期日前四十日止，若本轉換公司債流通在外餘額低於伍仟萬元(原發行總額之10%)者，本公司得於其後任何時間，按債券面額以現金收回其全部債券。 |
| 限制條款 | | - |
| 信用評等機構名稱、評等日期、公司債評等結果 | | - |
| 附其他權利 | 截至年報刊印日止已轉換(交換或認股)普通股、海外存託憑證或其他有價證券之金額 | 無 |
| | 發行及轉換（交換或認股）辦法 | 參考發行及轉換辦法 |
| 發行及轉換、交換或認股辦法、發行條件對股權可能稀釋情形及對現有股東權益影響 | | 未償還本金如全數轉換普通股,僅佔股權比例13.06%,對原有股權稀釋效果尚屬有限。 |
| 交換標的委託保管機構名稱 | | - |

轉換公司債資料

單位：新台幣元

| 公司債種類 | | 國內第一次無擔保可轉換公司債 | | |
|---|---|---|---|---|
| 項目 \ 年度 | | 96 年度 | 97 年度 | 98 年 3 月 31 日 |
| 轉換公司債市債 | 最高 | 108.05 | 131.65 | 99.00 |
| | 最低 | 99.50 | 85.00 | 91.50 |
| | 平均 | 104.57 | 99.55 | 96.59 |
| 轉換價格 | | 36.80 | 27.00(註) | 27.00(註) |
| 發行（辦理）日期及發行時轉換價格 | | 96 年 11 月 2 日發行/發行時轉換價格：新台幣 36.8 元 | | |
| 履行轉換義務方式 | | 發行新股 | | |

註：轉換價格自 97 年 9 月 19 日起調整為 27 元。

## 三、員工認股權憑證辦理情形

(一)員工認股權憑證辦理情形

98 年 3 月 31 日

| 員工認股權憑證種類：第一次發行 | | 員工認股權憑證種類：第一次發行 | |
|---|---|---|---|
| 主管機關核准日期 | 95 年 1 月 5 日 | 已執行取得股數 | 959 仟股 |
| 發行日期 | 95 年 2 月 6 日 | 已執行認股金額 | 12,936,910 元 |
| 發行單位數(股) | 5,000 仟股 | 未執行認股數量 | 3,370 仟股 |
| 發行得認購股數占已發行股份總數比率(註) | 3.73% | 未執行認股者其每股認購價格 | 新台幣 11.68 元 |
| 認股存續期間 | 自發行日起屆滿六年 | 未執行認股數量占已發行股份總數比率（%） | 2.51% |
| 履約方式 | 發行新股 | 對股東權益影響 | 本認股權憑證於發行日屆滿二年後，分四年執行，對原股東權益逐年稀釋，故對股東益之影響有限。 |
| 限制認股期間及比率（%） | 屆滿 2 年 50% /屆滿 3 年 75%/屆滿 4 年 100% | | |

註：「已發行股份」係以 98 年 3 月 31 日已發行普通股股數 134,221,785 股為基準。

(二)取得員工認股權憑證之經理人及取得認股權憑證可認股數前十大且得認購金額達新臺幣三千萬元以上員工之姓名、取得及認購情形

98 年 3 月 31 日

| | 職稱 | 姓名 | 取得認股數量 | 取得認股數量占已發行股份總數比率（註） | 已執行 | | | | 未執行 | | | |
|---|---|---|---|---|---|---|---|---|---|---|---|---|
| | | | | | 認股數量 | 認股價格 | 認股金額 | 認股數量占已發行股份總數比率（註） | 認股數量 | 認股價格 | 認股金額 | 認股數量占已發行股份總數比率（註） |
| 經理人 | 集團總經理 | 郭維斌 | 922,000 | 0.69% | 67,500 | 13.49 | 910,575 | 0.05% | 854,500 | 11.68 | 9,980,560 | 0.64% |
| | 製造處處長 | 溫世良 | | | | | | | | | | |
| | 研發處處長 | 徐添隆 | | | | | | | | | | |
| | 財務行政處處長 | 黃千鳳 | | | | | | | | | | |

註：「已發行股份」係以 98 年 3 月 31 日已發行普通股股數 134,221,785 股為基準。

## 四、特別股、海外存託憑證及併購或受讓他公司股份發行新股辦理情形：無。

五、併購或受讓他公司股份發行股辦理情形：無。

六、資金運用執行情形：無。

# 伍、營運概況

## 一、業務內容

(一)業務範圍

1. 業務主要內容：雷射全像包裝材料及產品之相關研發，生產及銷售業務。主要提供產品包括雷射全像膜、熱燙金箔、冷燙箔、雷射紙及雷射防偽商標...等產品。
2. 各主要產品營業比重

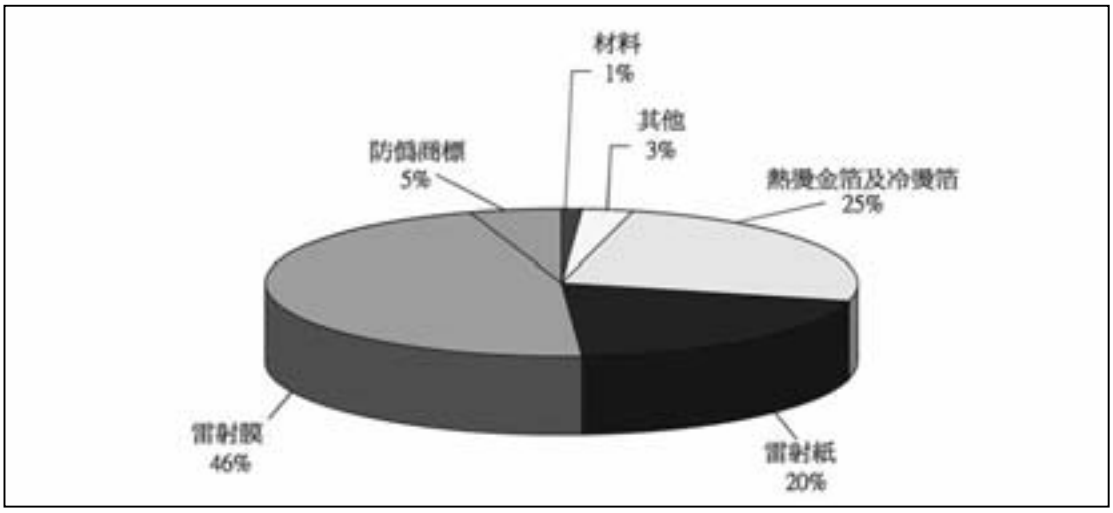


3.公司目前商品項目

(1)熱燙金箔
(2)冷燙箔
(3)定位燙金箔
(4)雷射紙
(5)雷射 PET 膜
(6)雷射 PVC 膜
(7)雷射 OPP 膜
(8)雷射防偽商標及貼紙
(9)雷射轉移膜

4.計畫開發新商品

(1)全新製程的無接縫產品開發(無接縫雷射冷熱燙箔，無接縫雷射膜...等)
(2)表面可印刷熱燙及冷燙箔開發
(3)捲狀及張狀式雷射對位印刷標籤及紙張
(4)塑膠，布匹，皮革及金屬材質...等特殊材料燙金箔
(5)信用卡用雷射膜
(6)平版冷燙箔開發

(二)產業概況：

1.產業之現況與發展

光群為全球最大的雷射全像防偽包裝材料供應商，擁有全像拍攝、壓印的核心技術和遍及全球的行銷通路，使我們能隨時掌握客戶的需求，及時提供客戶最需要且經濟的產品。而面對商品包裝、仿冒、有價證券與身份識別證的防偽辨識等議題及全球化的趨勢下，各供應廠商均不斷研發尖端全像技術，以優異創新的產品協助顧客改善包裝外觀及防偽功能。

2.產業上、中、下游之關聯性

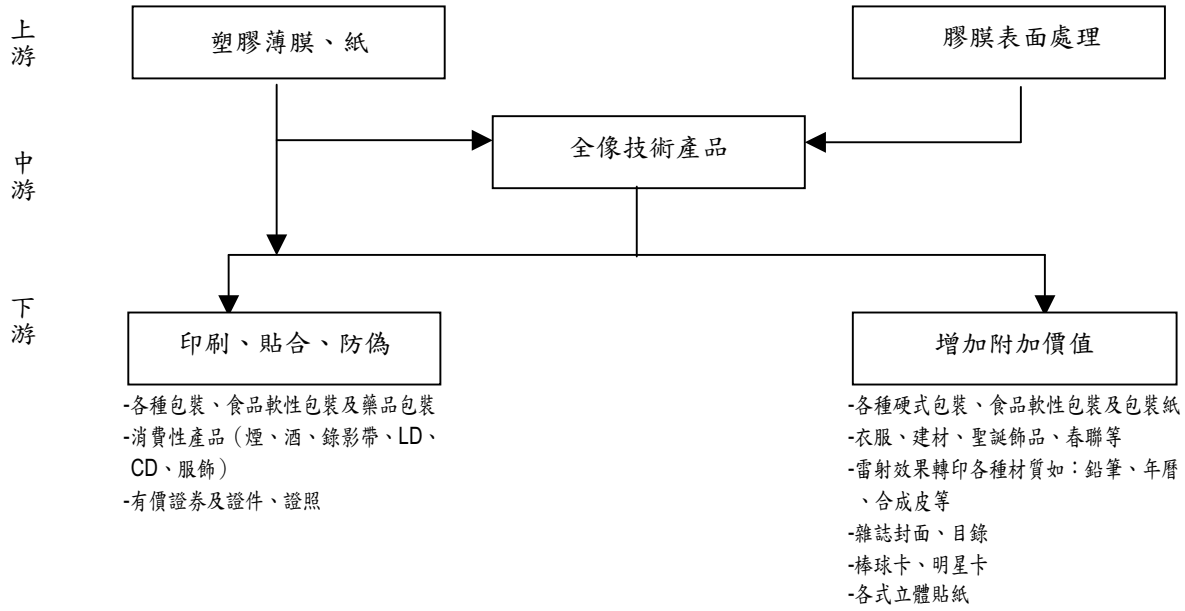


光群在雷射全像產業中所生產產品的主要原料為塑膠薄膜-PET、OPP 及 PVC 以及銅板紙類等，塑膠薄膜及紙類產業係屬一成熟產業，塑膠薄膜主要供應商為南亞之塑化廠及相關塗佈加工廠商；銅板紙主要供應商以永豐餘等造紙廠，因此材料來源穩定。

全像產品之製程主要分為美工設計、全像拍攝、製作母版、電鑄鎳版、壓印及後段加工，製程中除對產品效果及品質穩定要求外，在產品開發過程及材料選用之過程中，需充分考量產品後製程加工作業，即下游加工對原料耐熱、耐壓及生產速度之要求，故全像產業在產品開發上，需充分考量並滿足後製程加工作業所需條件，與下游產業關聯性較為密切。尤其在防偽印刷與包裝高等附加價值產品上，更需要與下游合作共同開發與代工或聯盟。而產業上中下整合將為一重要趨勢，許多中游廠商向上整合而自行從事塗佈工程、上游亦開發出一些無須塗佈而可從事全像再生的材料。若干下游廠商進行向上整合，針對一些低價產品線，自行購買壓印機台從事雷射壓印，總之，由於商機廣大，各廠呈現百家爭鳴現象。

3.產品之各種發展趨勢及競爭情形

(1)雷射全像技術不斷提升

雷射全像根本的技術是極為複雜的，且各公司之間各有擅長，但最終的結果卻必須簡單到由未經訓練的眼力即可辨識。這也是雷射全像產業需要持續專注於全像開版技術的原因，不僅可以用最複雜困難的技術來完成易於辨識的效果，同時也難以複製偽造。新近的雷射全像技術改善，主要在品質上的提升、影像的複雜性，以及製版生產應用的方法，使得雷射全像的亮度更高、更動態，在視覺效果上也更複雜，同時交期大幅縮短，也可在更多樣的材料上使用，或者結合一些防偽的技術及無組版線的新進技術，達到簡單易於辨識，且外觀清晰的雷射全像效果。

(2)簡潔設計趨勢

全像雷射產品應用廣泛，從一般消費性日常用品、化妝品、菸包、電子產品...包裝盒等，均已廣泛被使用。但過去雷射全像產品被應用的觀念大部份是

用於產出與其他產品差異化的產品(與眾不同)。現在雷射全像版的設計與搭配印刷用色及設計，是以簡約大方、不影響原包裝設計過多，而能達到畫龍點睛之加分效果，此為設計包裝趨勢之轉變。

(3)雷射全像產品搭配設備之全方位解決方案

過去全像雷射廠家多以材料及產品供應為主，較少替客戶解決其搭配設備所產生之問題，導致產品推廣速度及產品改善常有跟不上客戶腳步的情形。因此，全像產品搭配設備之全方位解決方案為客戶及供應商都樂見之趨勢。

(三)技術及研發概況：

1.最近二年度投入之研發費用

單位：新台幣仟元

| 年度 | 96 年 | 97 年 | 98Q1 |
|---|---|---|---|
| 研發費用 | 64,513 | 63,391 | 16,497 |

2.開發成功之技術或產品

研發部門依據市場需求與自我品質提升的要求;致力於開發產品附加價值更高與防偽功能性更高的雷射產品。從雷射產品上下游製程的整合開發與更高解析度雷射圖案設計能力,期望使雷射產品更具防偽性及更寬廣的應用特性。

本年度開發完成：

(1)全像製版技術： ① 雷射直寫技術(<4 μm) ②3D 立體全彩拍攝小型化技術(10 mm~35 mm) ③1 米 MatrixWriter 解析度提升至 1000 dpi

(2)新產品: ①信用卡片用之雷射 PVC 膜 ②透明防偽轉寫紙 ③ 環保雷射紙 ④ LCD 用擴散膜 ⑤ 前投式投影機螢幕

(3)設備開發:① 無接縫雷射膜生產製程 ② UV 雷射轉印機

以上技術及產品的開發，已陸續產生效益。展望未來研發策略為：

(1) 整合上下游技術,開發高階雷射產品。

(2) 高解析度(100,000dpi)全像製版技術。

(3) 自行開發精密塗佈技術,提升產品功能性及確保品質穩定。

(4) 自德美日等先進國家,引進先進塗佈製程技術;提升自我研發能力。

同時，持續新產品開發與技術創新，以提高光群之競爭力與客戶之價值。

(四)長、短期業務發展計畫

本公司將以台灣為高利潤及小量多樣化之生產基地、而定位中國為中價位產品生產，並以根留台灣、放眼全球為本公司業務長、短期的發展計畫。

1.台灣生產高利潤產品

台灣以小量多樣化的產品為其生產的重點。為維持本公司的營運績效，會持續強化產品品質及製程開發能力作為開發高利潤產品市場之基礎，尤其針對化妝品及其他高單價防偽商品之需求規格為開發目標。目前有規劃生產廠房針對高價產品及防偽產品的產品.

2.歐洲市場持續開發及品牌強化

因應歐美市場對於設計要求，且市場對於包裝印刷材料之品質要求及美學概念之重視，推出新設計圖樣和應用；以此吸引歐美客戶對本公司產品印象及品牌認同

，增加其銷售業績。同時配合國際參展、產品研討會及相關行銷活動，加深客戶對本公司雷射產品了解，建立合作關係。

3.中國市場以紙張印刷及中價位產品為主

對於中國菸包市場，本公司針對菸包不同規格，引導客戶使用不同雷射材料，在眾多產品中，以雷射燙金、防偽定位及燙金商標為主，藉以獲取更高之利潤。

目前光群在中國的佈局已漸趨完整，對於紙張印刷市場及中價位產品是未來業績目標。

4.提供技術支援及客製產品規劃

除提供現有雷射產品銷售，本公司以產品、技術整合為目標，提供客戶整體解決方案，增加本公司市場競爭能力及附加價值。

## 二、市場及產銷概況：

(一)市場分析

1.公司主要商品之銷售地區

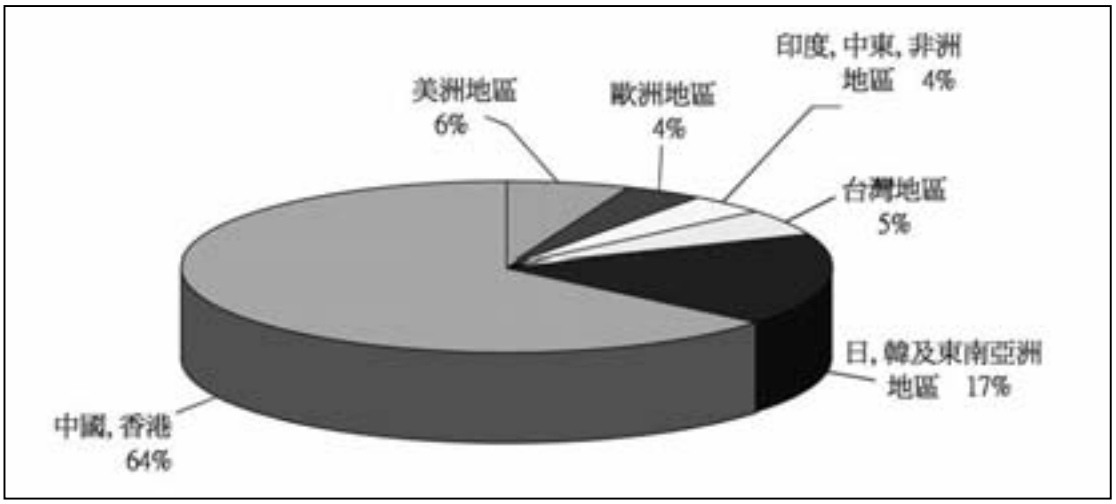


2.市場未來之供需狀況與成長性

(1)全球全像市場及產業概況

現今雷射全像產業的重心在中國、歐美，以中國市場的成長最受關注，西歐、北美的全像產業依然持續成長，但成長率已大不如前。

中國地區雖然小廠林立，但未來之趨勢為生產廠商大者恆大，小廠並無生存之空間，因為策略聯盟集團逐漸成型，菸廠之合併使其規模愈來愈大，因而更需要與交期穩定，產能無虞及品質優良之廠商合作。

東歐市場由於酒類市場防偽及裝飾美觀的市場需求與日俱增，但因全球經濟不景氣以及美金匯率高居不下, 導致東歐市場現今較為疲軟, 引響雷射產品於東歐的成長性，但東歐對全像產品的接受度漸高，後續成長空間大，值得持續地投入生產。

(2)大中華區市場

主要以中國、香港、台灣為主。

雷射全像在中國已成為當地香菸品牌在包裝設計上的重要特色。素面雷射膜被大量採用於內盒及外盒之包裝， 隨著中國 2007 年 7 月 1 日開始實行新的出口退稅政策，針對「高耗能、高污染、資源性」產品的出口退稅取消，以及人民幣值持續走強，對於中國生產全像雷射生產廠商出口產品的競爭力亦造成極大衝擊影響，後續仍待觀察。

3.發展遠景之有利（競爭利基）＆不利因素與因應對策

(1)有利因素（競爭利基）

①產業發展空間大(防偽、裝飾、印刷、包裝)。

②歐美競爭者衰退及被併購 相對促使光群市場競爭力轉強。

③全球各地設立銷售據點，深耕各地市場，充分掌握最新市場需求。

④研發成果具體，有效的生產能力及上中下游整體供給價值鏈之垂直整合。

⑤已建立良好品質及世界知名品牌之形象。

(2)不利因素及因應策略

①中國地區低價之傾銷及生產成本低廉

因應措施：

本公司於無錫光群及東莞光群兩座生產工廠，是一條龍的一貫生產作業，充分整合光群上中下游關鍵技術製程，全像製作優勢技術及當地化的精神，以利交期及品質之掌握，及強化光群在大陸的競爭力及全球化生產基地的提早因應，極具生產競爭優勢。同時加速廣佈各行銷據點，整合成完整的價值鏈，成功地建立光群在中國地區第一品牌的聲譽。

②市場資訊不足

因應措施：

本公司為因應市場之瞬息萬變，公司內部除加強全像、製版、拍攝及生產技術外，更設立產品開發單位，針對材料及製程方法設備改進，不斷提升公司技術競爭力。同時亦成立完整之行銷單位，聘請專業產品經理規劃產品線而且更積極參與各地展示會，以蒐集商情；另為便於掌握資訊，在全球各地設立行銷據點，已先後成立中國、美國、韓國、日本、印度、泰國、中東等分公司，遍及全球，服務各區域市場及加強市場情報之蒐集，以利本公司開發切合市場需求之產品及更具靈活機動性。

③全球金融危機導致經濟不景氣

因應措施：

本公司因應金融危機導致的全球不景氣，很多公司在無預警下相繼倒閉，在針對建立新客戶時做財務審查的部份便更加嚴格。此外，在客戶應收帳款方面，便一一請客戶把帳款於近期匯還，等客戶結清應收帳款後才會陸續出貨給客人，以確保客戶在財務上沒有問題。

**(二)主要產品之主要用途及產製過程**

1.主要產品之重要用途

(1)熱燙金產品應用

•菸包市場 •文具市場 •酒標市場 •賀卡市場 •紙盒市場 •塑膠及卡片市場 •玩具市場 •化妝品市場

(2)冷燙金產品應用

•標籤市場 •酒標市場 •飲料市場 •軟管市場 •防偽市場

(3)PET 膜產品應用

•裝飾美觀 •金蔥粉 •金銀絲 •防偽標籤市場 •膠帶市場

•合成皮市場 •水洗市場 •紙盒市場 •印刷市場

(4)OPP 膜產品應用

•購物袋市場 •紙盒市場 •上光貼合市場 •春聯市場 •膠帶市場

•印刷市場 •水洗市場

(5)PVC 膜產品應用

•聖誕市場 •被膠市場 •緞帶市場 •春聯市場 •亮片市場 •印刷市場

• 信用卡市場

(6)雷射紙產品應用

•包裝紙市場 •紙盒市場 •賀卡市場 •貼紙市場 •酒標市場 •雜誌

•文具 •紙袋

2.主要產品之產製過程(熱燙金箔)

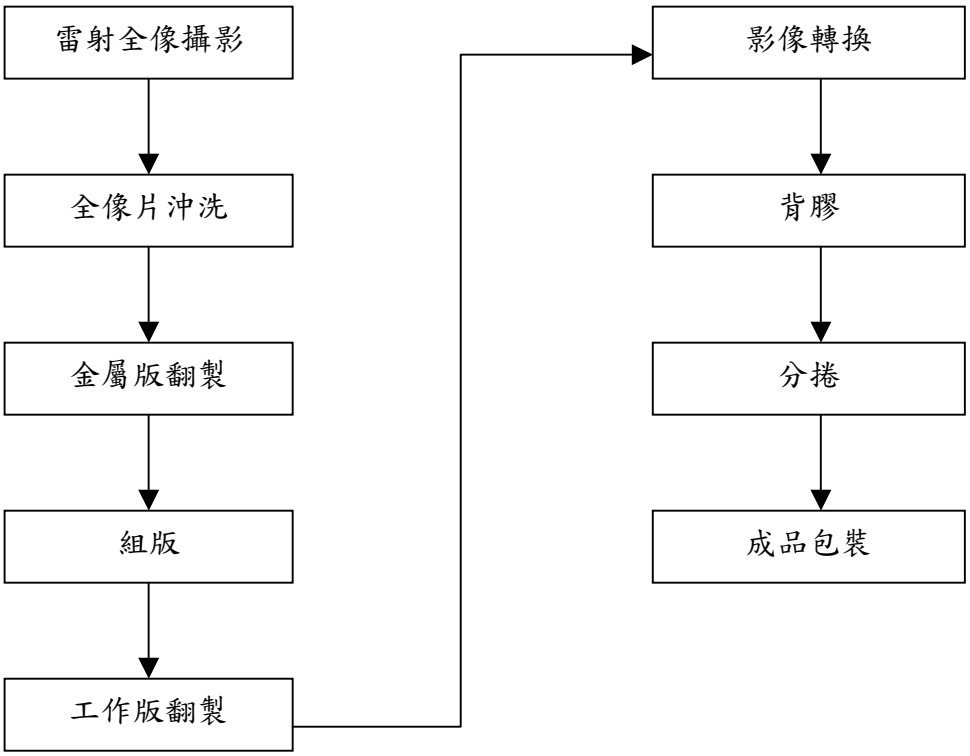


(三)主要原料之供應狀況

主要原材料供應商為南亞、岱稜及農寶等相關之塑化廠及塗佈加工廠商(主要原料為 PVC 膜、OPP 膜、PET 膜)，至於銅板紙主要供應商以永豐餘等造紙廠，其材料品質穩定、價格合理且交期準時。

(四)最近二年度任一年度中曾占進(銷)貨總額百分之十以上之客戶名稱及其進(銷)貨金額與比例，並說明其增減變動原因。

1.主要進貨廠商名單

單位：新台幣仟元

| 排名 | 96 年 | | | 97 年 | | |
|---|---|---|---|---|---|---|
| | 廠商名稱 | 金額 | 占全年度進貨淨額比例% | 廠商名稱 | 金額 | 占全年度進貨淨額比例% |
| 1 | 岱稜 | 243,803 | 52.64 | 岱稜 | 152,431 | 51.89 |
| 2 | 南亞 | 59,506 | 12.85 | 南亞 | 53,530 | 18.22 |
| 3 | 農寶 | 38,566 | 8.33 | 農寶 | 42,470 | 14.46 |

2.主要銷貨客戶名單

單位：新台幣仟元

| 排名 | 96 年 | | | 97 年 | | |
|---|---|---|---|---|---|---|
| | 客戶名稱 | 金額 | 占全年度銷貨淨額比例% | 客戶名稱 | 金額 | 占全年度銷貨淨額比例% |
| 1 | K Laser China Group | 133,368 | 15.04 | K Laser International CO.,LTD | 92,107 | 12.90 |
| 2 | VITA FRUIT | 75,831 | 11.75 | K Laser China Group | 91,632 | 12.83 |

銷售韓國光群透過 K Laser International Co., Ltd.出貨，96 年銷售 International 金額為新台幣 68,939 仟元佔全年銷貨淨額比例為 6.07%。

(五)最近二年度生產量值表

單位：新台幣仟元/千米

| 年度<br>生產量值<br>主要商品 | 96 年 | | | 97 年 | | |
|---|---|---|---|---|---|---|
| | 產能 | 產量 | 產值 | 產能 | 產量 | 產值 |
| 雷射防偽商標、貼紙 | 7,540 | 6,110 | 51,744 | 6,460 | 4,550 | 20,562 |
| 雷射材料紙 | 97,069 | 73,980 | 452,833 | 88,622 | 52,470 | 381,513 |
| 其他 | - | 1,315 | 4,075 | - | - | 11,358 |
| 合計 | 104,609 | 81,405 | 508,652 | 95,082 | 57,020 | 413,433 |

(六)最近二年度銷售量值表

單位：新台幣仟元/千米

| 年度<br>銷售量值 | 96 年 | | | | 97 年 | | | |
|---|---|---|---|---|---|---|---|---|
| | 內銷 | | 外銷 | | 內銷 | | 外銷 | |
| 主要商品 | 量 | 值 | 量 | 值 | 量 | 值 | 量 | 值 |
| 雷射防偽商標、貼紙 | 2,439 | 10,792 | 12,927 | 78,500 | 3,225 | 10,566 | 8,214 | 40,169 |
| 雷射材料紙 | 29,826 | 149,406 | 86,266 | 638,348 | 27,315 | 142,492 | 57,360 | 435,814 |
| 其他 | 925 | 2,921 | 6,159 | 74,080 | 995 | 4,999 | 5,111 | 80,207 |
| 合計 | 33,190 | 163,119 | 105,352 | 790,928 | 31,535 | 158,057 | 70,685 | 556,190 |

## 三、從業員工

最近二年度及截至年報刊印日止之從業員工資料

| 年　　度 | | 96 年 | 97 年 | 當年度截至 98 年 4 月 21 日止 |
|---|---|---|---|---|
| 員工人數 | 管理人員 | 116 | 116 | 109 |
| | 研發技術人員 | 23 | 25 | 22 |
| | 作業員 | 41 | 35 | 32 |
| | 合　　計 | 180 | 176 | 163 |
| 平均年歲 | | 37.13 | 36.65 | 37.09 |
| 平均服務年資 | | 6.15 | 6.05 | 6.52 |
| 學歷分布比率(%) | 博士 | 0.56 | 0.57 | 0.61 |
| | 碩士 | 9.44 | 14.71 | 14.72 |
| | 大專 | 55 | 53.98 | 53.99 |
| | 高中 | 32.22 | 27.84 | 27.16 |
| | 高中以下 | 2.78 | 2.84 | 3.07 |

## 四、環保支出資訊

(一)最近二年度因污染環境所受損失(包括賠償)及處分之總額，並說明未來因應對策(包括改善措施)及可能之支出：無。

(二)本公司因應歐盟環保指令(RoHS)相關資訊如下：

本公司產品無涉及歐盟環保指令(RoHS)相關規範。

## 五、勞資關係

(一)本公司各項員工福利措施、進修與訓練、退休制度，以及勞資間之協議：

本公司各項員工福利措施，悉依勞基法、勞工保險條例、職工福利條例及相關法令辦理。員工一律參加勞工保險及全民健康保險，依規定辦理生育、傷害、醫療、殘廢、老年、死亡等各項給付。本公司並有員工定期健康檢查及教育訓練補助，使員工更能全心全力工作。

在職工福利委員會方面，除對員工之婚、喪、病及生育予以各項補助外，另辦理國內旅遊活動，以調劑員工身心並加強員工之聯誼。

本公司對正式聘用員工訂有退休辦法，依該辦法規定，員工退休金之支付，係依據服務年資及退休時之平均薪資計算，本公司並自七十七年起，每月按已付薪資總額2%提撥退休基金，該退休基金係委由職工退休基金管理委員會管理，並以其名義儲存於中央信託局。自 94 年 7 月 1 日起，員工選擇適用「新制勞工退休金條例」之退休金制度者，按其每月薪資 6%提撥至「勞工保險局」之個人退休金專戶。

勞資間之協議，一向以理性的溝通來維持融洽的關係，且勞資雙方均能利用職工福利委員會維持良好之勞資關係。

(二)最近年度及截至年報刊印日止，因勞資糾紛所遭受之損失，目前及未來可能發生之估計金額與因應措施：無。

## 六、重要契約：無。

# 陸、財務概況

## 一、最近五年度簡明財務報表

(一)最近五年度簡明資產負債表

單位：新台幣仟元

| 項目＼年度 | | 最近五年財務資料(註1) | | | | | 當年度截至98年3月31日財務資料(註2) |
|---|---|---|---|---|---|---|---|
| | | 93年 | 94年 | 95年 | 96年 | 97年 | |
| 流動資產 | | 602,179 | 516,438 | 583,367 | 438,421 | 297,366 | 302,996 |
| 基金及投資 | | 1,377,497 | 1,757,090 | 1,850,941 | 2,359,329 | 2,178,321 | 2,239,712 |
| 固定資產 | | 484,235 | 446,230 | 405,393 | 350,586 | 329,550 | 305,896 |
| 其他資產(含無形資產) | | 350,043 | 426,725 | 217,672 | 201,012 | 190,766 | 196,749 |
| 資產總額 | | 2,813,954 | 3,146,483 | 3,057,373 | 3,349,348 | 2,996,003 | 3,045,353 |
| 流動負債 | 分配前 | 790,928 | 334,917 | 508,343 | 341,782 | 776,250 | 764,664 |
| | 分配後(註3) | 790,928 | 408,789 | 652,496 | 438,528 | 802,894 | 791,308 |
| 長期負債 | | 377,638 | 983,851 | 418,250 | 536,047 | - | - |
| 其他負債 | | 115,243 | 115,406 | 124,415 | 112,549 | 117,138 | 114,681 |
| 負債總額 | 分配前 | 1,283,809 | 1,434,174 | 1,051,008 | 990,378 | 893,388 | 879,345 |
| | 分配後(註3) | 1,283,809 | 1,508,046 | 1,195,161 | 1,087,124 | 920,032 | 905,989 |
| 股　本 | | 1,394,464 | 1,394,464 | 1,371,794 | 1,371,794 | 1,392,218 | 1,342,218 |
| 資本公積 | | 453,419 | 245,142 | 472,134 | 334,865 | 341,215 | 337,052 |
| 保留盈餘 | 分配前 | (239,994) | 161,253 | 260,915 | 474,122 | 249,277 | 274,877 |
| | 分配後(註3) | (239,994) | 87,381 | 116,762 | 256,552 | 222,633 | 248,233 |
| 金融商品未實現損益 | | - | - | - | 220,303 | - | - |
| 累積換算調整數 | | (77,744) | (15,393) | 24,980 | 120,555 | 194,509 | 232,437 |
| 未認列為退休金成本之淨損失 | | - | - | - | - | - | - |
| 庫藏股票 | | - | (73,157) | (123,458) | (162,669) | (74,604) | (20,576) |
| 股東權益總額 | 分配前 | 1,530,145 | 1,712,309 | 2,006,365 | 2,358,970 | 2,102,615 | 2,166,008 |
| | 分配後 | 1,530,145 | 1,638,437 | 1,862,212 | 2,262,224 | 2,075,971 | 2,139,364 |

註：1.最近五年度財務資料均經會計師查核簽證。

註：2.係依據經會計師核閱簽證之財務報表計算。

註：3.上述盈餘分配係經董事會擬議，尚未經股東會決議。

(二)最近五年度簡明損益表

單位：新台幣仟元 (除每股盈餘外)

| 項目＼年度 | 最近五年財務資料(註1) | | | | | 當年度截至98年3月31日財務資料(註2) |
|---|---|---|---|---|---|---|
| | 93年 | 94年 | 95年 | 96年 | 97年 | |
| 營業收入 | 1,081,214 | 846,659 | 817,866 | 954,047 | 714,247 | 97,781 |
| 營業毛利 | 190,205 | 163,235 | 245,475 | 314,743 | 197,604 | 17,476 |
| 營業損益 | (3,804) | (4,103) | 91,865 | 142,676 | 29,683 | (15,328) |
| 營業外收入及利益 | 225,084 | 233,744 | 187,426 | 392,623 | 116,573 | 49,328 |
| 營業外費用及損失 | 108,930 | 54,197 | 41,286 | 66,290 | 71,265 | 8,400 |
| 繼續營業部門稅前損益 | 112,350 | 175,444 | 238,005 | 469,009 | 74,991 | 25,600 |
| 繼續營業部門損益 | 81,350 | 161,253 | 264,105 | 416,389 | 88,921 | 25,600 |
| 停業部門損益 | - | - | - | - | - | - |
| 非常損益 | - | - | - | - | - | - |
| 會計原則變動之累積影響數 | - | - | (1,288) | - | - | - |
| 本期損益 | 81,350 | 161,253 | 262,817 | 416,389 | 88,921 | 25,600 |
| 每股盈餘(元)註3 | 0.69 | 1.16 | 2.02 | 2.86 | 0.63 | 0.19 |

註： 1.最近五年度財務資料均經會計師查核簽證。

2.係依據經會計師核閱簽證之財務報表計算。

3.每股盈餘按追溯後加權平均股數計算。

(三)最近五年度簽證會計師姓名及查核意見

1.最近五年度簽證會計師姓名及查核意見

| 年 度 | 簽證會計師姓名 | 意 見 |
|---|---|---|
| 93年 | 洪國田、林文欽 | 修正式無保留意見 |
| 94年 | 盧啟昌、邱明玉 | 修正式無保留意見 |
| 95年 | 盧啟昌、邱明玉 | 修正式無保留意見 |
| 96年 | 盧啟昌、邱明玉 | 修正式無保留意見 |
| 97年 | 洪國田、邱明玉 | 修正式無保留意見 |

## 二、最近五年度財務分析

| 分析項目 | 年度 | | 最近五年財務分析(註1) 93年 | 94年 | 95年 | 96年 | 97年 | 當年度截至98年3月31日財務資料(註2) |
|---|---|---|---|---|---|---|---|---|
| 財務結構(%) | 負債占資產比率 | | 45.62 | 45.58 | 34.38 | 29.57 | 29.82 | 28.87 |
| | 長期資金占固定資產比率 | | 393.98 | 604.21 | 598.09 | 825.77 | 638.03 | 708.09 |
| 償債能力(%) | 流動比率 | | 76.14 | 154.20 | 114.76 | 128.28 | 38.31 | 39.62 |
| | 速動比率 | | 66.15 | 132.88 | 99.39 | 101.48 | 32.33 | 34.15 |
| | 利息保障倍數(倍) | | 1.63 | 8.37 | 10.21 | 25.94 | 5.41 | 6.86 |
| 經營能力 | 應收款項週轉率(次) | | 4.02 | 3.01 | 3.64 | 5.00 | 4.55 | 3.56 |
| | 平均收現日數 | | 91.00 | 121.00 | 100.00 | 73.02 | 80.21 | 102.44 |
| | 存貨週轉率(次) | | 9.21 | 9.52 | 9.92 | 8.81 | 8.63 | 10.01 |
| | 應付款項週轉率(次) | | 6.42 | 6.44 | 4.67 | 4.79 | 5.40 | 7.01 |
| | 平均銷貨日數 | | 40.00 | 38.00 | 37.00 | 41.45 | 42.29 | 36.47 |
| | 固定資產週轉率(次) | | 2.23 | 1.90 | 2.02 | 2.72 | 2.17 | 1.28 |
| | 總資產週轉率(次) | | 0.38 | 0.27 | 0.27 | 0.28 | 0.24 | 0.13 |
| 獲利能力 | 資產報酬率 (%) | | 3.85 | 6.01 | 9.10 | 13.52 | 3.21 | 3.82 |
| | 股東權益報酬率 (%) | | 6.12 | 9.95 | 14.13 | 19.08 | 3.99 | 4.80 |
| | 占實收資本比率(%) | 營業利益 | (0.27) | (0.31) | 6.70 | 10.40 | 2.13 | (4.57) |
| | | 稅前利益 | 8.06 | 13.05 | 17.35 | 34.19 | 5.39 | 7.63 |
| | 純益率(%) | | 7.52 | 19.05 | 32.13 | 43.64 | 12.45 | 26.18 |
| | 每股盈餘(元) (註3) | | 0.63 | 1.05 | 1.83 | 2.83 | 0.63 | 0.19 |
| 現金流量 | 現金流量比率(%) | | - | 69.17 | 46.82 | 62.20 | 21.41 | - |
| | 現金流量允當比率(%) | | - | 104.61 | 198.87 | 168.70 | 174.91 | - |
| | 現金再投資比率(%) | | - | 7.48 | 5.94 | 2.42 | 2.80 | - |
| 槓桿度 | 營運槓桿度 | | (96.69) | (57.16) | 3.35 | 2.23 | 6.86 | - |
| | 財務槓桿度 | | - | - | 1.39 | 1.15 | 2.34 | - |

最近二年度各項財務比率變動原因：(增減變動達20%以上者)

(1) 長期資金占固定資產比率：主係97年將應付公司債調整至流動負債一年內到期之長期負債項下，長期負債減少所致。

(2) 流動比率＆速動比率＆現金流量比率：主係97年將應付公司債調整至流動負債一年內到期之長期負債項下，流動負債增加所致。

(3) 利息保障倍數＆股東權益報酬率＆純益率＆每股盈餘：主係97年本期純益較96年減少327,468仟元所致。

(4) 固定資產週轉率：主係97年銷貨淨額較96年減少239,800仟元而固定資產淨額減少21,036仟元，銷貨淨額減少幅度大於固定資產減少幅度所致。

(5) 資產報酬率：主係97年本期純益較96年減少327,468仟元而總資產金額減少353,345仟元，本期純益減少幅度大於總資產減少幅度所致。

(6) 營業利益＆稅前利益占實收資本比率：主係97年營業利益及稅前利益較96年減少112,993仟元及349,018仟元所致。

(7) 營運損桿度＆財務損桿度：主係97年營業淨利較96年減少112,993仟元所致。

註 1：最近五年度財務資料均經會計師查核簽證。

註 2：係依據經會計師核閱簽證之財務報表計算。

註 3：每股盈餘按追溯後加權平均股數計算。

註：4.財務比率之計算公式，列式如下：

- 財務結構：(1)負債占資產比率＝負債總額／資產總額。
  (2)長期資金占固定資產比率＝（股東權益淨額＋長期負債）／ 固定資產淨額。
- 償債能力：(1)流動比率＝流動資產／流動負債。
  (2)速動比率＝（流動資產－存貨－預付費用）／流動負債。(3)利息保障倍數＝所得稅及利息費用前純益／本期利息支出。
- 經營能力：(1)應收款項(包括應收帳款與因營業而產生之應收票據)週轉率＝ 銷貨淨額／各期平均應收款項(包括應收帳款與因營業而產生之應收票據)餘額。
  (2)平均收現日數＝365／應收款項週轉率。
  (3)存貨週轉率＝銷貨成本／平均存貨額。
  (4)應付款項(包括應付帳款與因營業而產生之應付票據)週轉率＝ 銷貨成本／各期平均應付款項(包括應付帳款與因營業而產生之應付票據)餘額。
  (5)平均銷貨日數＝365／存貨週轉率。
  (6)固定資產週轉率＝銷貨淨額／固定資產淨額。
  (7)總資產週轉率＝銷貨淨額／資產總額。
- 獲利能力：(1)資產報酬率＝〔稅後損益＋利息費用×（１－稅率）〕／ 平均資產總額。
  (2)股東權益報酬率＝稅後損益／平均股東權益淨額。
  (3)純益率＝稅後損益／銷貨淨額。
  (4)每股盈餘＝（稅後淨利－特別股股利）／加權平均已發行股數。
- 現金流量：(1)現金流量比率＝營業活動淨現金流量／流動負債。
  (2)淨現金流量允當比率＝最近五年度營業活動淨現金流量／最近五年度(資本支出＋存貨增加額＋現金股利)。
  (3)現金再投資比率＝(營業活動淨現金流量－現金股利)／(固定資產毛額＋長期投資＋其他資產＋營運資金)。
- 槓桿度： (1)營運槓桿度＝(營業收入淨額－變動營業成本及費用) ／ 營業利益。
  (2)財務槓桿度＝營業利益 ／ (營業利益－利息費用)。

## 三、最近年度財務報告之監察人審查報告

監察人查核報告

茲　准

董事會造送本公司九十七年財務報表，業經勤業眾信會計師事務所洪國田、邱明玉會計師查核竣事，連同九十七年度營業報告書及盈餘分配表，經本監察人等查核認為符合公司法等相關法令，爰依公司法第二一九條之規定，報請　鑒察。

此上

本公司九十八年股東常會

光群雷射科技股份有限公司

監察人：

洪維鍾

蘇苗顯

中　華　民　國　九　十　八　年　三　月　三　十　一　日

## 四、最近年度財務報表

會計師查核報告

光群雷射科技股份有限公司　公鑒：

光群雷射科技股份有限公司民國九十七年及九十六年十二月三十一日之資產負債表，暨民國九十七年及九十六年一月一日至十二月三十一日之損益表、股東權益變動表及現金流量表，業經本會計師查核竣事。上開財務報表之編製係管理階層之責任，本會計師之責任則為根據查核結果對上開財務報表表示意見。如財務報表附註八所述，光群雷射科技股份有限公司民國九十七及九十六年度採權益法評價之部份被投資公司未經本會計師查核，而係由其他會計師查核，因此本會計師對上開財務報表所表示意見中，有關上列所述被投資公司財務報表所列之金額係依據其他會計師之查核報告。民國九十七年及九十六年十二月三十一日對上述被投資公司之帳列長期股權投資金額分別為新台幣 337,190 仟元及 296,650 仟元，分別佔總資產之 11%及 9%。民國九十七年及九十六年一月一日至十二月三十一日對上列所述被投資公司以權益法認列之投資利益分別為新台幣 8,503 仟元及 12,701 仟元，分別佔稅前利益之 11%及 3%。另財務報表附註二十七有關上列所述被投資公司相關資訊，係由其他會計師查核，亦未經本會計師查核。

本會計師係依照會計師查核簽證財務報表規則暨一般公認審計準則規劃並執行查核工作，以合理確信財務報表有無重大不實表達。此項查核工作包括以抽查方式獲取財務報表所列金額及所揭露事項之查核證據、評估管理階層編製財務報表所採用之會計原則及所作之重大會計估

計，暨評估財務報表整體之表達。本會計師相信此項查核工作及其他會計師之查核報告可對所表示之意見提供合理之依據。

依本會計師之意見，基於本會計師之查核結果及其他會計師之查核報告，第一段所述財務報表在所有重大方面係依照證券發行人財務報表編製準則、商業會計法及商業會計處理準則中與財務會計準則相關之規定暨一般公認會計原則編製，足以允當表達光群雷射科技股份有限公司民國九十七年及九十六年十二月三十一日之財務狀況，暨民國九十七年及九十六年一月一日至十二月三十一日之經營成果與現金流量。

如財務報表附註三所述，光群雷射科技股份有限公司自民國九十七年一月一日起，採用財團法人中華民國會計研究發展基金會九十六年三月發布（九六）基秘字第〇五二號函，員工分紅及董監酬勞應視為費用，而非盈餘分配，以及其他相關條文。

光群雷射科技股份有限公司民國九十七年度財務報表重要會計科目明細表，主要係供補充分析之用，亦經本會計師採用第二段所述之查核程序予以查核。據本會計師之意見，該等科目明細表在所有重大方面與第一段所述財務報表相關資訊一致。

光群雷射科技股份有限公司已編製民國九十七及九十六年度之合併財務報表，並經本會計師出具修正式無保留意見查核報告在案，備供參考。

勤業眾信會計師事務所

會計師　洪國田　　會計師　邱明玉

財政部證券暨期貨管理委員會核准文號
台財證六字第 0920123784 號

行政院金融監督管理委員會核准文號
金管證六字第 0930160267 號

中華民國九十八年三月十七日

# 光群雷射科技股份有限公司

## 資產負債表

### 民國九十七年及九十六年十二月三十一日

單位：新台幣仟元

| 代碼 | 資產 | 九十七年十二月三十一日 金額 | % | 九十六年十二月三十一日 金額 | % |
|---|---|---|---|---|---|
| | 流動資產 | | | | |
| 1100 | 現金及約當現金（附註二及四） | $ 113,519 | 4 | $ 123,397 | 4 |
| 1310 | 公平價值變動列入損益之金融資產－流動（附註二及五） | 5,635 | - | 23,105 | 1 |
| 1120 | 應收票據（附註二及六） | 19,112 | 1 | 14,314 | - |
| 1140 | 應收帳款（附註二及六） | 48,318 | 2 | 79,667 | 2 |
| 1150 | 應收關係人款項（附註二、六及二十三） | 57,715 | 2 | 94,739 | 3 |
| 1160 | 其他應收款 | 6,636 | - | 11,602 | - |
| 1210 | 存貨－淨額（附註二及七） | 35,803 | 1 | 83,990 | 3 |
| 1286 | 遞延所得稅資產－流動（附註二及二十一） | 7,800 | - | 3,600 | - |
| 1298 | 其他流動資產 | 2,828 | - | 4,007 | - |
| 11XX | 流動資產合計 | 297,366 | 10 | 438,421 | 13 |
| | 基金及投資 | | | | |
| 1421 | 採權益法之長期股權投資（附註二及八） | 2,164,510 | 72 | 1,968,727 | 59 |
| 1430 | 公平價值變動列入損益之金融資產－非流動（附註二及五） | 920 | - | 8,895 | - |
| 1450 | 備供出售金融資產－非流動（附註二及九） | - | - | 358,552 | 11 |
| 1480 | 以成本衡量之金融資產－非流動（附註二及十） | 12,891 | 1 | 23,155 | - |
| 14XX | 基金及投資合計 | 2,178,321 | 73 | 2,359,329 | 70 |
| | 固定資產（附註二及十一） | | | | |
| | 固定資產原始成本 | | | | |
| 1521 | 房屋及建築 | 288,417 | 10 | 290,074 | 9 |
| 1531 | 機器設備 | 224,533 | 7 | 219,641 | 7 |
| 1551 | 運輸設備 | 7,844 | - | 7,844 | - |
| 1561 | 辦公設備 | 19,817 | 1 | 17,426 | - |
| 1681 | 其他設備 | 174,415 | 6 | 172,540 | 5 |
| 15X1 | 固定資產小計 | 715,026 | 24 | 707,525 | 21 |
| 15X9 | 減：累計折舊 | ( 413,420 ) | ( 14 ) | ( 359,480 ) | ( 10 ) |
| 1670 | 未完工程及預付設備款 | 27,944 | 1 | 2,541 | - |
| 15XX | 固定資產淨額 | 329,550 | 11 | 350,586 | 11 |
| | 其他資產 | | | | |
| 1860 | 遞延所得稅資產－非流動（附註二及二十） | 81,100 | 3 | 77,700 | 2 |
| 1880 | 其他（附註二及十二） | 109,666 | 3 | 123,312 | 4 |
| 18XX | 其他資產合計 | 190,766 | 6 | 201,012 | 6 |
| 1XXX | 資產總計 | $ 2,996,003 | 100 | $ 3,349,348 | 100 |

| 代碼 | 負債及股東權益 | 九十七年十二月三十一日 金額 | % | 九十六年十二月三十一日 金額 | % |
|---|---|---|---|---|---|
| | 流動負債 | | | | |
| 2100 | 短期借款（附註十三） | $ 140,000 | 5 | $ 120,000 | 4 |
| 2120 | 應付票據 | 45,448 | 2 | 29,975 | 1 |
| 2140 | 應付帳款 | 11,621 | - | 21,731 | 1 |
| 2150 | 應付關係人款項（附註二十三） | 790 | - | 81,789 | 2 |
| 2160 | 應付所得稅（附註二十） | 2,246 | - | 17,840 | - |
| 2180 | 公平價值變動列入損益之金融負債－流動（附註二及五） | 73,062 | 2 | 123 | - |
| 2210 | 其他應付款項 | 78,579 | 3 | 53,612 | 2 |
| 2272 | 一年內到期之長期負債（附註十四及十五） | 422,981 | 14 | 15,000 | - |
| 2280 | 其他流動負債 | 1,523 | - | 1,712 | - |
| 21XX | 流動負債合計 | 776,250 | 26 | 341,782 | 10 |
| | 長期負債 | | | | |
| 2400 | 公平價值變動列入損益之金融負債－非流動（附註二及五） | - | - | 69,650 | 2 |
| 2410 | 應付公司債（附註二及十四） | - | - | 431,397 | 13 |
| 2420 | 長期借款（附註十五） | - | - | 35,000 | 1 |
| 24XX | 長期負債合計 | - | - | 536,047 | 16 |
| | 其他負債 | | | | |
| 2810 | 應計退休金負債（附註二及十六） | 23,997 | 1 | 23,801 | 1 |
| 2820 | 存入保證金 | 614 | - | 614 | - |
| 2881 | 遞延貸項－聯屬公司間利益 | 92,527 | 3 | 88,134 | 3 |
| 28XX | 其他負債合計 | 117,138 | 4 | 112,549 | 4 |
| 2XXX | 負債合計 | 893,388 | 30 | 990,378 | 30 |
| | 股東權益 | | | | |
| 3110 | 股本（附註十七） | 1,392,218 | 47 | 1,371,794 | 41 |
| | 資本公積 | | | | |
| 3210 | 股票溢價 | 279,363 | 9 | 298,950 | 9 |
| 3220 | 庫藏股票交易 | - | - | 13,582 | - |
| 3272 | 認股權（附註十四） | 30,606 | 1 | 22,333 | 1 |
| 3260 | 長期股權投資 | 31,246 | 1 | - | - |
| | 保留盈餘（附註十七） | | | | |
| 3310 | 法定盈餘公積 | 84,046 | 3 | 42,407 | 1 |
| 3351 | 未分配盈餘 | 165,231 | 5 | 431,715 | 13 |
| | 股東權益其他項目 | | | | |
| 3420 | 累積換算調整數（附註二） | 194,509 | 6 | 120,555 | 4 |
| 3450 | 金融商品未實現損益 | - | - | 220,303 | 6 |
| 3510 | 庫藏股票（附註二及十九） | ( 74,604 ) | ( 2 ) | ( 162,669 ) | ( 5 ) |
| 3XXX | 股東權益合計 | 2,102,615 | 70 | 2,358,970 | 70 |
| | 負債及股東權益總計 | $ 2,996,003 | 100 | $ 3,349,348 | 100 |

後附之附註係本財務報表之一部分。

（請參閱勤業眾信會計師事務所民國九十八年三月十七日查核報告）

董事長：郭維武　　經理人：郭維斌　　會計主管：黃千鳳

光群雷射科技股份有限公司

損益表

民國九十七年及九十六年一月一日至十二月三十一日

單位：新台幣仟元，惟每股純益為元

| 代碼 | | 九十七年度 金額 | 九十七年度 % | 九十六年度 金額 | 九十六年度 % |
|---|---|---|---|---|---|
| 4000 | 營業收入 | $ 714,247 | 100 | $ 954,047 | 100 |
| 5111 | 營業成本 | 516,643 | 72 | 639,304 | 67 |
| 5910 | 營業毛利 | 197,604 | 28 | 314,743 | 33 |
| 5920 | 加：已未實現銷貨毛利 | 4,032 | - | 4,007 | - |
| | 已實現營業毛利 | 201,636 | 28 | 318,750 | 33 |
| | 營業費用 | | | | |
| 6100 | 推銷費用 | 41,829 | 6 | 43,991 | 4 |
| 6200 | 管理及總務費用 | 66,733 | 9 | 67,570 | 7 |
| 6300 | 研究發展費用 | 63,391 | 9 | 64,513 | 7 |
| 6000 | 營業費用合計 | 171,953 | 24 | 176,074 | 18 |
| 6900 | 營業淨利 | 29,683 | 4 | 142,676 | 15 |
| | 營業外收入及利益 | | | | |
| 7110 | 利息收入 | 1,947 | - | 6,088 | 1 |
| 7121 | 權益法認列之投資收益（附註八） | 53,661 | 8 | 298,616 | 31 |
| 7130 | 處分固定資產利益 | 238 | - | 384 | - |
| 7140 | 處分投資利益 | 24,848 | 3 | 63,807 | 7 |
| 7160 | 兌換利益－淨額 | 921 | - | 675 | - |
| 7260 | 存貨跌價回升利益 | - | - | 1,319 | - |
| 7310 | 金融資產評價利益 | 1,584 | - | - | - |
| 7480 | 什項收入 | 33,374 | 5 | 21,734 | 2 |
| 7100 | 營業外收入及利益合計 | 116,573 | 16 | 392,623 | 41 |

（接次頁）

（承前頁）

| 代碼 | | 九十七年度 金額 | 九十七年度 % | 九十六年度 金額 | 九十六年度 % |
|---|---|---|---|---|---|
| | 營業外費用及損失 | | | | |
| 7510 | 利息費用 | $ 17,020 | 2 | $ 18,803 | 2 |
| 7530 | 處分固定資產損失 | - | - | 226 | - |
| 7570 | 存貨跌價及呆滯損失 | 13,032 | 2 | - | - |
| 7630 | 減損損失（附註十） | 10,264 | 1 | 5,732 | 1 |
| 7640 | 金融資產評價損失 | - | - | 777 | - |
| 7650 | 金融負債評價損失 | 17,427 | 3 | 21,177 | 2 |
| 7880 | 什項支出 | 13,522 | 2 | 19,575 | 2 |
| 7500 | 營業外費用及損失合計 | 71,265 | 10 | 66,290 | 7 |
| 7900 | 稅前利益 | 74,991 | 10 | 469,009 | 49 |
| 8110 | 所得稅利益（費用）（附註二及二十） | 13,930 | 2 | ( 52,620) | ( 5) |
| 9600 | 本期純益 | $ 88,921 | 12 | $ 416,389 | 44 |

| | | 稅前 | 稅後 | 稅前 | 稅後 |
|---|---|---|---|---|---|
| 9750 | 基本每股純益（附註二及二十二） | $ 0.53 | $ 0.63 | $ 3.22 | $ 2.86 |
| 9850 | 稀釋每股益（附註二及二十二） | $ 0.52 | $ 0.62 | $ 3.19 | $ 2.83 |

後附之附註係本財務報表之一部分。

（請參閱勤業眾信會計師事務所民國九十八年三月十七日查核報告）

董事長：郭維武　　經理人：郭維斌　　會計主管：黃千鳳

# 光群雷射科技股份有限公司

## 股東權益變動表

### 民國九十七年及九十六年一月一日至十二月三十一日

單位：新台幣仟元

| | 資本公積 | | | | 保留盈餘 | | | | | | | |
|---|---|---|---|---|---|---|---|---|---|---|---|---|
| | 股本 | 股票溢價 | 庫藏股票交易 | 認股權 | 長期投資 | 法定盈餘公積 | 特別盈餘公積 | 未分配盈餘 | 累積換算調整數 | 金融商品未實現損益 | 庫藏股票 | 合計 |
| 九十六年一月一日餘額 | $ 1,371,794 | $ 298,950 | $ 3,354 | $ - | $ 169,830 | $ 14,586 | $ 15,393 | $ 230,936 | $ 24,980 | $ - | ( $ 123,458 ) | $ 2,006,365 |
| 持別盈餘公積轉回 | - | - | - | - | - | - | ( 15,393 ) | 15,393 | - | - | - | - |
| 盈餘分配 | | | | | | | | | | | | |
| 提列法定盈餘公積 | - | - | - | - | - | 27,821 | - | ( 27,821 ) | - | - | - | - |
| 董監事酬勞 | - | - | - | - | - | - | - | ( 2,883 ) | - | - | - | ( 2,883 ) |
| 員工紅利 | - | - | - | - | - | - | - | ( 10,091 ) | - | - | - | ( 10,091 ) |
| 現金股利 | - | - | - | - | - | - | - | ( 131,179 ) | - | - | - | ( 131,179 ) |
| 庫藏股票買回 4,999 仟股 | - | - | - | - | - | - | - | - | - | - | ( 142,093 ) | ( 142,093 ) |
| 九十六年度純益 | - | - | - | - | - | - | - | 416,389 | - | - | - | 416,389 |
| 備供出售金融資產未實現利益之變動 | - | - | - | - | - | - | - | - | - | 220,303 | - | 220,303 |
| 處分長期投資轉銷資本公積調整數 | - | - | - | - | ( 5,413 ) | - | - | ( 1,845 ) | - | - | - | ( 7,258 ) |
| 長期股權投資持股比例變動調整（附註八） | - | - | - | - | ( 164,417 ) | - | - | ( 57,184 ) | - | - | - | ( 221,601 ) |
| 累積換算調整數 | - | - | - | - | - | - | - | - | 95,575 | - | - | 95,575 |
| 庫藏股轉讓予員工 5,000 仟股（附註十九） | - | - | 10,228 | - | - | - | - | - | - | - | 102,882 | 113,110 |
| 發行國內第一次無擔保可轉換公司債（附註十四） | - | - | - | 22,333 | - | - | - | - | - | - | - | 22,333 |
| 九十六年十二月三十一日餘額 | 1,371,794 | 298,950 | 13,582 | 22,333 | - | 42,407 | - | 431,715 | 120,555 | 220,303 | ( 162,669 ) | 2,358,970 |
| 盈餘分配 | | | | | | | | | | | | |
| 提列法定盈餘公積 | - | - | - | - | - | 41,639 | - | ( 41,639 ) | - | - | - | - |
| 董監事酬勞 | - | - | - | - | - | - | - | ( 4,351 ) | - | - | - | ( 4,351 ) |
| 員工紅利－股票 | 15,230 | - | - | - | - | - | - | ( 15,230 ) | - | - | - | - |
| 股東紅利－股票 | 105,594 | - | - | - | - | - | - | ( 105,594 ) | - | - | - | - |
| 股東紅利－現金 | - | - | - | - | - | - | - | ( 92,395 ) | - | - | - | ( 92,395 ) |
| 庫藏股票買回 10,999 仟股（附註二及十九） | - | - | - | - | - | - | - | - | - | - | ( 154,637 ) | ( 154,637 ) |
| 庫藏股票註銷減資（附註二及十九） | ( 109,990 ) | ( 22,934 ) | ( 13,582 ) | - | - | - | - | ( 96,196 ) | - | - | 242,702 | - |
| 員工認股權增資 959,000 股（附註十七） | 9,590 | 3,347 | - | - | - | - | - | - | - | - | - | 12,937 |
| 可轉換公司債權益組成要素（附註十四） | - | - | - | 9,850 | - | - | - | - | - | - | - | 9,850 |
| 公司債買回（附註十四） | - | - | - | ( 1,577 ) | - | - | - | - | - | - | - | ( 1,577 ) |
| 九十七年度純益 | - | - | - | - | - | - | - | 88,921 | - | - | - | 88,921 |
| 處分長期投資轉銷資本公積調整數 | - | - | - | - | ( 13,085 ) | - | - | - | ( 3,621 ) | - | - | ( 16,706 ) |
| 長期股權投資持股比例變動調整（附註八） | - | - | - | - | 44,331 | - | - | - | - | - | - | 44,331 |
| 備供出售金融資產未實現利益之變動 | - | - | - | - | - | - | - | - | - | ( 220,303 ) | - | ( 220,303 ) |
| 累積換算調整數 | - | - | - | - | - | - | - | - | 77,575 | - | - | 77,575 |
| 九十七年十二月三十一日餘額 | $ 1,392,218 | $ 279,363 | $ - | $ 30,606 | $ 31,246 | $ 84,046 | $ - | $ 165,231 | $ 194,509 | $ - | ( $ 74,604 ) | $ 2,102,615 |

後附之附註係本財務報表之一部分。

（請參閱勤業眾信會計師事務所民國九十八年三月十七日查核報告）

董事長：郭維武　　經理人：郭維斌　　會計主管：黃千鳳

光群雷射科技股份有限公司

現金流量表

民國九十七年及九十六年一月一日至十二月三十一日

單位：新台幣仟元

| | 九十七年度 | 九十六年度 |
|---|---|---|
| 營業活動之現金流量 | | |
| 本期純益 | $ 88,921 | $ 416,389 |
| 折　　舊 | 71,666 | 71,116 |
| 公司債利息費用 | 13,241 | 2,181 |
| 各項攤提 | 8,734 | 12,790 |
| 按權益法認列之投資淨利益 | ( 53,661) | ( 298,616) |
| 處分投資利益 | ( 24,848) | ( 63,487) |
| 存貨跌價損失（回升利益） | 13,032 | ( 1,319) |
| 處分固定資產淨利益 | ( 238) | ( 156) |
| 金融商品評價損失 | 15,843 | 21,997 |
| 閒置資產跌價損失 | ( 46) | ( 189) |
| 以成本衡量之金融資產減損損失 | 10,264 | 5,732 |
| 公司債贖回利益 | ( 3,362) | - |
| 營業資產及負債之淨變動 | | |
| 應收票據及帳款 | 26,550 | ( 8,898) |
| 應收關係人帳款 | 37,024 | 13,193 |
| 存　　貨 | 35,155 | ( 21,462) |
| 其他應收款 | 4,966 | 23,196 |
| 其他流動資產 | 1,179 | 7,387 |
| 遞延所得稅資產 | ( 7,600) | 30,700 |
| 其他資產 | ( 2,741) | ( 5,030) |
| 應付票據 | 15,473 | 8,346 |
| 應付帳款 | ( 10,111) | 6,039 |
| 應付關係人款項 | ( 81,000) | ( 14,286) |
| 應付所得稅 | ( 15,593) | 10,047 |
| 其他應付款項 | 18,894 | 818 |
| 其他流動負債 | ( 189) | ( 979) |
| 其他負債 | 4,609 | ( 2,915) |
| 營業活動之淨現金流入 | 166,162 | 212,594 |

（接次頁）

（承前頁）

| | 九十七年度 | 九十六年度 |
|---|---|---|
| 投資活動之現金流量 | | |
| 取得指定公平價值變動列入損益之金融資產 | ($ 80,020) | ($ 306,318) |
| 處分指定公平價值變動列入損益之金融資產 | 106,559 | 281,428 |
| 取得以成本衡量之金融資產 | - | ( 5,600) |
| 處分以成本衡量之金融資產 | - | 25,030 |
| 處分備供出售金融資產 | 143,177 | 33,002 |
| 採權益法之長期股權投資現金股利 | 4,749 | 14,446 |
| 採權益法之長期股權投資增加 | ( 24,964) | ( 168,621) |
| 處分採權益法之長期股權投資價款 | - | 28,988 |
| 購置固定資產 | ( 37,170) | ( 37,811) |
| 處分固定資產價款 | 532 | 3,094 |
| 投資活動之淨現金流入（出） | 112,863 | ( 132,362) |
| 融資活動之現金流量 | | |
| 公平價值變動列入損益之金融負債 | 2,173 | 100 |
| 應付公司債（買回）發行 | ( 22,630) | 500,000 |
| 短期借款增加 | 20,000 | 120,000 |
| 償還長期借款 | ( 50,000) | ( 681,250) |
| 發放現金股利 | ( 92,395) | ( 131,179) |
| 發放董監事酬勞及員工紅利 | ( 4,351) | ( 12,974) |
| 員工認股權增資 | 12,937 | 113,110 |
| 庫藏股買回 | ( 154,637) | ( 142,093) |
| 融資活動之淨現金流出 | ( 288,903) | ( 234,286) |
| 本期現金及約當現金淨減少 | ( 9,878) | ( 154,054) |
| 期初現金及約當現金餘額 | 123,397 | 277,451 |
| 期末現金及約當現金餘額 | $ 113,519 | $ 123,397 |
| 現金流量資訊之補充揭露 | | |
| 本期支付利息（不含利息資本化之金額） | $ 4,238 | $ 19,307 |
| 本期支付所得稅 | $ 37,123 | $ 11,874 |

（接次頁）

（承前頁）

| | 九十七年度 | 九十六年度 |
|---|---|---|
| 不影響現金流量之投資及融資活動 | | |
| 一年內到期之長期負債轉列流動負債 | $ 422,981 | $ 15,000 |
| 支付現金及簽發票據及帳款購置固定資產 | | |
| 本期固定資產增加數 | $ 43,244 | $ 39,169 |
| 加：期初應付購置設備款 | 3,782 | 2,424 |
| 減：期末應付購置設備款 | ( 9,856) | ( 3,782) |
| 本期支付現金購置固定資產 | $ 37,170 | $ 37,811 |

後附之附註係本財務報表之一部分。

（請參閱勤業眾信會計師事務所民國九十八年三月十七日查核報告）

董事長：郭維武　　經理人：郭維斌　　會計主管：黃千鳳

光群雷射科技股份有限公司

財務報表附註

民國九十七及九十六年度

（除另予註明者外，金額係以新台幣仟元為單位）

一、公司沿革

光群雷射科技股份有限公司（以下簡稱本公司）於七十七年四月設立於新竹科學工業園區，主要營業項目為研究開發、生產製造及銷售全像術產品、壓印式全像術產品專用材料及設備、光電器材及儀器、精密光電零組件、光學蒸鍍及與前述各項有關產品之進出口貿易業務。

本公司股票於八十八年十二月九日開始於櫃檯買賣中心交易；九十年九月十七日轉於台灣證券交易所交易，截至九十七年十二月三十一日止實收資本額為新台幣 1,392,218 仟元。

本公司九十七及九十六年十二月三十一日員工人數分別為 156 人及 180 人。

二、重要會計政策之彙總說明

本財務報表係依照證券發行人財務報告編製準則、商業會計法、商業會計處理準則及一般公認會計原則編製。依照前述準則、法令及原則編製財務報表時，本公司對於備抵呆帳、存貨跌價損失、固定資產折舊、退休金以及員工分紅及董監酬勞費用等之提列，必須使用合理之估計金額，因估計通常係在不確定情況下作成之判斷，因此可能與將來實際結果有所差異。重要會計政策之彙總說明如下：

資產與負債區分流動與非流動之標準

流動資產包括現金及約當現金，以及主要為交易目的而持有之資產或預期於資產負債表日後一年內變現之資產；固定資產、無形資產及其他不屬於流動資產之資產為非流動資產。流動負債包括主要為交易目的而發生之負債，以及須於資產負債表日後一年內清償之負債，負債不屬於流動負債者為非流動負債。

現金及約當現金

現金包括不受限制之貨幣及銀行存款。約當現金係指自投資日起三個月內到期之商業本票、銀行承兌匯票及附買回債券等，其帳面價值近似於公平價值。

公平價值變動列入損益之金融商品

公平價值變動列入損益之金融商品包括交易目的之金融資產或金融負債，以及於原始認列時，指定以公平價值衡量且公平價值變動認列為損益之金融資產或金融負債。本公司成為金融商品合約之一方時，認列金融資產或金融負債；於合約權利喪失控制時，除列金融資產；對於合約規定之義務解除、取消或到期而使金融負債消滅時，除列金融負債。

原始認列時，係以公平價值加計交易成本衡量，續後評價時，以公平價值衡量且公平價值變動認列為當期損益。投資後所收到之現金股利（含投資年度收到者）列為當期收益。金融商品除列時，出售所得價款或支付金額與帳面價值之差額，列入當期損益。依交易慣例購買或出售金融資產時，採用交易日會計處理。

衍生性商品未能符合避險會計者，係分類為交易目的之金融資產或金融負債。公平價值為正值時，列為金融資產；公平價值為負值時，列為金融負債。

公平價值之基礎：上市（櫃）證券係資產負債表日之收盤價，開放型基金受益憑證係資產負債表日之淨資產價值，債券係財團法人中華民國證券櫃檯買賣中心資產負債表日之參考價；無活絡市場之金融商品，以評價方法估計公平價值。

備供出售金融資產

備供出售金融資產於原始認列時，以公平價值衡量，並加計取得之交易成本；後續評價以公平價值衡量，且其價值變動列為股東權益調整項目，累積之利益或損失於金融資產除列時，列入當期損益。依交易慣例購買或出售金融資產時，採用交易日會計處理。

備供出售金融資產之認列或除列時點，以及公平價值之基礎，均與公平價值變動列入損益之金融商品相似。

現金股利於除息日認列收益，但依據投資前淨利宣告之部分，係自投資成本減除。股票股利不列為投資收益，僅註記股數增加，並按增加後之總股數重新計算每股成本。

若有減損之客觀證據，則認列減損損失。若後續期間減損金額減少，備供出售權益商品之減損減少金額認列為股東權益調整項目；備供出售債務商品之減損減少金額若明顯與認列減損後發生之事件有關，則予以迴轉並認列為當期損益。

本公司評估各類公平價值之基礎如下：上市（櫃）證券係資產負債表日之收盤價，無活絡市場之金融商品，以評價方法估計公平價值。

備抵呆帳

備抵呆帳按應收票據及帳款收回之可能性評估提列。

收入認列

銷貨收入原則上係於㈠取得說服力證據證明雙方交易已存在；㈡貨物之所有權及風險已移轉；㈢價款係屬於固定或可決定；㈣價款收現性可合理確定時認列。退貨及折讓係發生產品退回及折讓，於產品出售年度列為銷貨之減項，相關銷貨成本則列為銷貨成本之減項。

銷貨收入係按本公司與買方所協議交易對價（考量商業折扣及數量折扣後）之公平價值衡量；惟銷貨收入之對價為一年期以內之應收款時，其公平價值與到期值差異不大且交易量頻繁，則不按設算利率計算公平價值。

存　　貨

成本採標準成本制，並於期末將各項差異依適當比例予以分攤於期末存貨及銷貨成本，期末並按成本與市價孰低法評價。市價之取決，原料及物料係採重置成本，在製品、製成品及商品則採淨變現價值。

採權益法之長期股權投資

本公司對被投資公司持有表決權股份達百分之二十以上或具有重大影響力者，採用權益法評價。

取得股權或首次採用權益法時，投資成本與股權淨值間之差額，按五年平均攤銷。惟自九十五年一月一日起，依新修訂財務會計準則公報之規定，改為先將投資成本予以分析處理，投資成本超過可辨認

淨資產公平價值部分列為商譽。商譽不予攤銷，但每年定期進行減損測試，且發生特定事項或環境改變顯示商譽可能發生減損時，亦進行減損測試。若可辨認淨資產公平價值超過投資成本，則其差額就各非流動資產（非採權益法評價之金融資產、待處分資產、遞延所得稅資產及預付退休金或其他退休給付除外）公平價值等比例減少之，仍有差額時列為非常損益。自九十五年一月一日起，其以前取得之採權益法長期股權投資，尚未攤銷之餘額屬投資成本超過所取得股權淨值者，比照商譽處理，不再攤銷；原投資成本與股權淨值間之差額屬遞延貸項部分，依剩餘攤銷年限繼續攤銷。

本公司與採權益法被投資公司順流交易所產生之利益，按持股比例予以消除；惟如本公司對該被投資公司有控制能力，則予全部消除。本公司與採權益法被投資公司逆流交易所產生之利益，按持股比例予以消除。

被投資公司發行新股時，若未按持股比例認購，致使投資比例發生變動，並因而使投資之股權淨值發生增減時，其增減數調整資本公積及長期投資；前項調整如應借記資本公積，而長期投資所產生之資本公積餘額不足時，其差額借記保留盈餘。

於資產負債表日評估是否有減損跡象，若有客觀證據顯示業已減損，就其減損部分認列損失；對僅具重大影響力而未具控制能力之長期股權投資，係以其個別投資帳面價值為基礎，予以評估。

以成本衡量之金融資產

無法可靠衡量公平價值之權益商品投資，包括未上市（櫃）股票及興櫃股票等，以原始認列之成本衡量。股利之會計處理，與備供出售金融資產相似，若有減損之客觀證據，則認列減損損失，此減損金額不予迴轉。

固定資產及出租資產

固定資產以取得成本為入帳基礎。資本支出及收益支出之劃分以能否增加固定資產價值或延長耐用年數為準。

固定資產折舊係按平均法依照下列耐用年數預留一年殘值計提：

| | |
|---|---|
| 房屋及建築 | 50 年 |
| 機器設備 | 3～9 年 |
| 運輸設備 | 5 年 |
| 辦公設備 | 5～9 年 |
| 租賃改良 | 10 年 |
| 研發設備 | 3～9 年 |
| 什項設備 | 3～8 年 |

倘固定資產及出租資產以其相關可回收金額衡量帳面價值有重大減損時，就其減損部分認列損失。嗣後若固定資產可回收金額增加時，將減損損失之迴轉認列為利益，惟固定資產於減損損失迴轉後之帳面價值，不得超過該項資產在未認列減損損失之情況下，減除應提列折舊後之帳面價值。已依法令規定辦理重估價者，則其減損先減少股東權益項下之未實現重估增值，不足數再認列損失；迴轉時，就原認列為損失之範圍內先認列利益，餘額再轉回未實現重估增值。

固定資產報廢或出售時沖銷其成本及累計折舊科目，如有出售損失，列為當年度營業外費用及損失；出售利益則列為當年度營業外收入及利益。

遞延借項

未攤銷費用依三～五年平均攤銷。

閒置資產

閒置資產之固定資產按淨公平價值與帳面價值孰低者轉列其他資產，並將原科目之成本與累計折舊沖銷，差額認列損失。於九十五年一月一日起，按直線法繼續攤提折舊。

可轉換公司債

九十五年一月一日以後發行之可轉換公司債，係以全部發行價格減除⑴嵌入式衍生性商品公平價值，及⑵依非屬衍生性商品之負債組成要素原始認列金額，並依比例分攤交易成本後之餘額，為主契約之原始帳面價值，以利息法之攤銷後成本衡量，相關之利息或贖回利益及損失認列為當期損益。

當公司債於到期前被持有人要求轉換時，先調整帳列負債組成要素（包括公司債及分別認列之嵌入式衍生性商品）為轉換時應有之帳面價值，再以前述負債組成要素帳面價值加計權益組成要素帳面價值作為發行普通股之入帳基礎。當公司債於約定賣回期間屆滿日可換得普通股之市價高於約定賣回價格時，將賣回權之公平價值一次轉列資本公積；反之，則將賣回權之公平價值認列為當期利益。

當公司債持有人得於未來一年內執行賣回權，則該應付公司債及其相關嵌入式衍生性商品應轉列流動負債；若賣回權行使期間結束後，未被行使賣回權部分之應付公司債及其相關嵌入式衍生性商品則予以轉回非流動負債。

員工認股權

發行酬勞性員工認股權，其給與日於九十七年一月一日（含）以後者，係依照財務會計準則公報第三十九號「股份基礎給付之會計處理準則」處理。按預期既得認股權之最佳估計數量及給與日公平價值計算之認股權價值，於既得期間以直線法認列為當期費用，並同時調整資本公積—員工認股權。後續資訊顯示預期既得之認股權數量與估計不同時，則修正原估計數。

發行酬勞性員工認股權，其給與日於九十三年一月一日至九十六年十二月三十一日間者，係適用財團法人中華民國會計研究發展基金會解釋函相關規定，本公司選擇採用內含價值法處理，酬勞成本於符合認股權計畫所規定之員工服務年限內逐期認列為費用。

員工退休金

本公司依據「勞動基準法」之規定對正式聘用員工訂有退休辦法，係屬確定給付退休辦法。確定給付退休辦法之退休金係按精算結果認列。確定給付退休辦法發生縮減或清償時，將縮減或清償損益列入當期之淨退休金成本。

「勞工退休金條例」自九十四年七月一日起施行，係屬確定提撥退休辦法。確定提撥辦法之退休金，係於員工提供服務之期間，將應提撥之退休基金數額認列為當期費用。

九十四年六月三十日以前受聘之勞工且於九十四年七月一日在職者得選擇繼續適用「勞動基準法」有關之退休金規定，或適用該條例之退休金制度並保留適用該條例前之工作年資。九十四年七月一日以後新進之員工只適用「勞工退休金條例」之退休金制度。

本公司之退休金會計係依照財務會計準則公報第十八號「退休金會計處理準則」之規定辦理。

庫藏股票

本公司有關庫藏股之會計處理，係依照財務會計準則公報第三十號「庫藏股票會計處理準則」之相關規定，買回公司股票時，係以購買成本入帳，庫藏股票之帳面價值按股票種類（普通股或特別股）及收回原因分別加權平均計算。處分時，庫藏股票交易所產生的價差直接列於股東權益項下。註銷時，除依帳面價值沖抵「庫藏股票」外，並按註銷股數占實收股本之比例沖抵「資本公積」與「股本」。庫藏股票之帳面價值如高於面值與股票發行溢價之合計數時，其差額沖銷同種類庫藏股票所產生之資本公積，如有不足再借記保留盈餘；庫藏股票之帳面價值低於面值與股票發行溢價之合計數時，其差額應貸記同種類庫藏股票交易所產生之資本公積。

外幣交易及外幣財務報表之換算

本公司所有國外營運機構外幣財務報表之換算如下：資產及負債科目均按資產負債表日之即期匯率換算；股東權益中除年初保留盈餘以上年底換算後之餘額結轉外，其餘均按歷史匯率換算；股利按宣告日之匯率換算；損益科目按當年度加權平均匯率換算；外幣財務報表換算所產生之兌換差額列入換算調整數，列於股東權益之調整項目，俟國外營運機構出售或清算時併入損益計算。

非衍生性商品之外幣交易所產生之各項外幣資產、負債、收入或費用，按交易日之即期匯率折算新台幣金額入帳。

資產負債表日之外幣貨幣性資產或負債，按該日即期匯率予以調整，兌換差額列為當期損益。

資產負債表日之外幣非貨幣性資產或負債（例如權益商品），依公平價值衡量者，按該日即期匯率調整，所產生之兌換差額，屬公平價

值變動認列為股東權益調整項目者，列為股東權益調整項目；屬公平價值變動認列為當期損益者，列為當期損益。以成本衡量者，則按交易日之歷史匯率衡量。

外幣長期投資按權益法計價者，以被投資公司之外幣財務報表換算後所得之股東權益做為依據，兌換差額列入累積換算調整數，作為股東權益之調整項目。

前述即期匯率係以主要往來銀行之中價為評價基礎。

聯屬公司交易未實現利益

聯屬公司間交易所產生之損益，於本期未實現者予以遞延，交易損益如屬折舊之資產所產生者，依其效益年限分攤，其餘之資產所產生者，俟實現年度始行認列。

所得稅

本公司之營利事業所得稅費用，係依財務會計準則公報第二十二號「所得稅之會計處理準則」規定，作跨期間分攤，將課稅暫時性差異、虧損扣抵及投資抵減等所產生之所得稅影響數，列為遞延所得稅資產或負債。遞延所得稅資產期末評估其價值並提列適當之備抵金額。

購買機器設備、研究發展及人才培訓等支出所產生之所得稅抵減，採用當期認列法處理。

自八十七年兩稅合一制度實施後，本公司依所得稅法規定計算之未分配盈餘加徵 10%營利事業所得稅，列為股東會決議年度之所得稅費用。

普通股每股純益

基本每股純益之計算，係以當期純益除以普通股流通在外加權平均股數。稀釋每股盈餘之計算，係以當期純益（分子部分）除以普通股流通在外加權平均股數及具稀釋作用之員工認股權潛在普通股股數合計數（分母部分）。

避險之衍生性金融商品

係以公平價值評價，且其價值變動依所規避之風險列為當期損益或股東權益調整項目。

避險會計

符合適用避險會計之所有條件時，以互抵方式認列避險工具及被避險項目之公平價值變動所產生之損益影響數，其會計處理方式如下：

㈠公平價值避險：衍生性避險工具之損益，或非衍生性金融商品帳面價值因匯率變動所產生之損益，立即認列為當期損益；被避險項目因所規避之風險而產生之損益，係調整被避險項目之帳面價值並立即認列為當期損益。

㈡現金流量避險：避險工具損益認列為股東權益調整項目，並於被避險之預期交易影響淨損益時，轉列為當期損益；若被避險之預期交易將認列資產或負債，係於所認列資產或負債影響損益之期間內，轉列為當期損益；但認列為股東權益調整項目之淨損失預期無法回收之金額，立即轉列當期損失。

㈢國外營運機構淨投資避險：避險工具之損益屬有效避險部分認列為股東權益調整項目，於處分國外營運機構時，再轉列為當期損益。

本公司從事之避險活動著重於維持淨利息收入與支出，以及控制市場價值風險。現金流量避險用以規避利率風險，公平價值避險用以規避淨現值風險。

資產減損

倘資產（主要為固定資產、無形資產、出租資產、以成本衡量之金融資產與依權益法評價之長期投資）以其相關可回收金額衡量帳面價值有重大減損時，就其減損部分認列損失。嗣後若資產可回收金額增加時，將減損損失之迴轉認列為利益，惟資產於減損損失迴轉後之帳面價值，不得超過該項資產在未認列減損損失之情況下，減除應提列攤銷後之帳面價值。已認列之商譽減損損失不得迴轉。

三、會計變動之理由及其影響

員工分紅及董監酬勞會計處理

本公司自九十七年一月一日起，採用財團法人中華民國會計研究發展基金會於九十六年三月發布（九六）基秘字第〇五二號函，員工分紅及董監酬勞應視為費用，而非盈餘之分配。此項會計變動，使九十七年度淨利減少 3,488 仟元，稅後基本每股盈餘減少 0.03 元。

四、現金及約當現金

| | 九十七年十二月三十一日 | 九十六年十二月三十一日 |
|---|---|---|
| 零用金及庫存現金 | $ 1,774 | $ 2,993 |
| 活期存款 | 111,745 | 104,183 |
| 約當現金 | | |
| 附賣回債券投資 | - | 16,221 |
| | $ 113,519 | $ 123,397 |

本公司另有定期存款因下列用途已重分類至其他科目：

| | 九十七年十二月三十一日 | 九十六年十二月三十一日 |
|---|---|---|
| 其他資產－其他 | | |
| 購料擔保 | $ 18,000 | $ 20,692 |

五、公平價值變動列入損益之金融商品

本公司分類為公平價值變動列入損益之金融商品相關資訊如下：

| | 九十七年十二月三十一日 | 九十六年十二月三十一日 |
|---|---|---|
| 公平價值變動列入損益之金融資產 | | |
| 基金受益憑證 | $ - | $ 4,439 |
| 無擔保可轉換公司債－瑞軒科技 | 5,635 | 18,666 |
| 保本型投資組合式商品 | - | 7,772 |
| 債券投資－澳幣計價 | 920 | 1,123 |
| | 6,555 | 32,000 |
| 減：列為非流動資產 | ( 920) | ( 8,895) |
| | $ 5,635 | $ 23,105 |
| 公平價值變動列入損益之金融負債 | | |
| 外匯選擇權合約 | $ - | $ 123 |
| 國內第一次可轉換公司債賣回權（附註十四） | 73,062 | 69,650 |
| | 73,062 | 69,773 |
| 減：列為非流動負債 | ( -) | ( 69,650) |
| | $ 73,062 | $ 123 |

本公司於九十七及九十六年度，指定以公平價值變動列入損益之金融商品之淨損失分別為 12,629 仟元及 20,771 仟元(包含已交割及評價)。

本公司九十七及九十六年度從事外匯選擇權交易之目的，主要係為規避因匯率波動所產生之風險。本公司之財務避險策略係以達成規避大部分公平價值變動或現金流量風險為目的。

截至九十七年十二月三十一日止，本公司並無尚未到期之外匯選擇權合約。

截至九十六年十二月三十一日，尚未到期之外匯選擇權合約如下：

(美金仟元)

| | 合約金額 | | 買權 | 賣權 | 匯率 | 到期日 |
|---|---|---|---|---|---|---|
| 九十六年十二月三十一日 | | | | | | |
| 出售選擇權合約 | USD | 1,000 | NTD | USD | 32.40 | 97.01.14 |
| 出售選擇權合約 | USD | 1,000 | NTD | USD | 32.65 | 97.01.22 |

六、應收票據及帳款

| | 九十七年十二月三十一日 | 九十六年十二月三十一日 |
|---|---|---|
| 應收票據 | $ 19,112 | $ 14,314 |
| 應收帳款 | $ 63,226 | $ 94,667 |
| 減：備抵呆帳 | ( 14,908) | ( 15,000) |
| | $ 48,318 | $ 79,667 |
| 應收票據－關係人(附註二十三) | $ 571 | $ 1,083 |
| 應收帳款－關係人(附註二十三) | 57,144 | 93,656 |
| | $ 57,715 | $ 94,739 |

七、存　　貨

| | 九十七年十二月三十一日 | 九十六年十二月三十一日 |
|---|---|---|
| 原　　料 | $ 22,646 | $ 35,059 |
| 物　　料 | 473 | 633 |
| 在製品 | 941 | 3,215 |
| 製成品 | 27,511 | 33,305 |
| 商　　品 | 180 | 14,694 |
| | 51,751 | 86,906 |
| 減：備抵存貨跌價及呆滯損失 | ( 15,948) | ( 2,916) |
| | $ 35,803 | $ 83,990 |

八、採權益法之長期股權投資

| | 九十七年十二月三十一日 | | | 九十六年十二月三十一日 | |
|---|---|---|---|---|---|
| | 原始成本 | 帳面金額 | 持股比例 % | 帳面金額 | 持股比例 % |
| 權益法評價 | | | | | |
| K Laser International Co., Ltd. | $ 696,743 | $ 594,303 | 100 | $ 581,594 | 100 |
| K Laser Technology Europe B.V. | 15,465 | 40 | 100 | 2,047 | 100 |
| K Laser China Group Co., Ltd. | 461,984 | 1,240,641 | 72 | 1,089,370 | 72 |
| i Win Technology Co. | 15,908 | 10,395 | 49 | 9,317 | 49 |
| 光耀科技股份有限公司 | 122,257 | 184,783 | 22 | 131,043 | 30 |
| 光峰科技股份有限公司 | 288,463 | 90,190 | 25 | 110,409 | 25 |
| 弘展鋁紙業股份有限公司 | 21,400 | 19,248 | 49 | 20,046 | 49 |
| 匯康股份有限公司 | 18,492 | 24,910 | 37 | 24,901 | 37 |
| | | $2,164,510 | | $1,968,727 | |

㈠長期股權投資採用權益法處理而認列之投資損益，其中匯康股份有限公司及 K Laser International Co.,Ltd.之轉投資公司 Amagic Technologies U.S.A. (Dubai)和 Amagic Holographics, Inc.及 K Laser China Group Co., Ltd.之轉投資公司光群雷射科技（香港）股份有限公司及 iWin Technology Co.之轉投資公司 Finity Laborotories 九十七及九十六年度之財務報表及岱稜科技股份有限公司之九十六年度之財務報表並非由本公司之簽證會計師查核，而係由其他會計師查核簽證。

㈡九十七及九十六年度對長期投資採用權益法處理而認列之投資利益（損失）明細如下：

| | 九十七年度 | 九十六年度 |
|---|---|---|
| K Laser China Group Co., Ltd. | $ 52,876 | $ 241,499 |
| K Laser International Co., Ltd. | 35,409 | 49,991 |
| K Laser Technology Europe B.V. | ( 289) | ( 1,016) |
| K Laser Technology Japan Co., Ltd. | - | 87 |
| 光耀科技股份有限公司 | ( 16,479) | ( 10,791) |
| 弘展鋁紙業股份有限公司 | 3,121 | 4,990 |
| 匯康股份有限公司 | 1,618 | 1,307 |
| 光峰科技股份有限公司 | ( 23,504) | ( 62) |
| 岱稜科技股份有限公司 | - | 15,792 |
| i Win Technology Co., | 909 | ( 3,181) |
| | $ 53,661 | $ 298,616 |

㈡K Laser China Group Co., Ltd.於八十九年十月設立於英屬維京群島，原係本公司 100%持有之子公司。九十四年七月該公司現金增資發行特別股，共計增資美金 7,500 仟元，全部由特定法人投資人認購。Amcor 於九十五年七月以特定人身份現金增資認購 K Laser China Group Co., Ltd.普通股 2,776,552 股，每股美金 3.6016 元，持股 16.67%。K Laser China Group Co., Ltd.於九十六年六月辦理現金增資，另全數購回 Amcor 之投資予以註銷並解除雙方策略投資合約。該公司現金增資，本公司並未依持股比例認購，另因該公司購回 Amcor 之投資並予註銷，致本公司持股股權淨值共減少 270,805 仟元（如㈤所示）。截至九十七年十二月三十一日本公司累積投資該公司金額約美金 13,644 仟元，持股比例為 72%。該公司營業項目以投資事業為主，本公司透過 K Laser China Group Co., Ltd.間接投資中國無錫光群雷射科技有限公司、東莞光群雷射科技有限公司及光群雷射科技（香港）股份有限公司，其主要從事雷射技術產品、光電器材及光電子材料之生產與銷售。前述間接投資中國地區業經經濟部投資審議委員會核准在案。

㈢K Laser International Co., Ltd.於八十九年十月設立於英屬維京群島，係本公司 100%持有之子公司，截至九十七年十二月三十一日，本公司累積投資金額約美金 20,218 仟元，該公司營業項目以投資事業為主，本公司透過 K Laser International Co., Ltd.間接投資美洲及亞洲等海外地區，主要從事全像術產品、光纖通訊相關元件之生產、銷售及投資等相關業務。

㈣K Laser Technology Europe B.V.主要從事雷射技術產品之銷售代理業務，截至九十七年十二月三十一日該公司資本額為歐元 366 仟元，本公司持股比例為 100%。

㈤K Laser Technology Japan Co., Ltd.成立於九十二年，位於日本，主要從事全像術產品之製造及銷售，截至九十七年十二月三十一日止，該公司資本額為日幣 96,000 仟元，本公司於九十六年二月組織架構重整，將 K Laser Technology Japan Co., Ltd.之股權移轉至 K

Laser International Co., Ltd.，架構重整後 K Laser International Co., Ltd.直接持股比例為 70%。

㈥弘展鋁紙業股份有限公司成立於八十四年，主要從事貼合、印刷等業務，截至九十七年十二月三十一日，該公司實收資本額為 20,000 仟元，本公司持股比例為 49%。

㈦匯康股份有限公司成立於七十九年四月，主要從事螢光顏料、染料之製造加工買賣。截至九十七年十二月三十一日，該公司實收資本額為 50,000 仟元，本公司持股比例為 37%。

㈧光峰科技股份有限公司成立於九十年七月，主要從事於生產及銷售光學儀器及無線通信機械器材等。該公司於九十六年六月減資彌補虧損共計 270,000 仟元，截至九十七年十二月三十一日實收資本額為 330,000 仟元，本公司持股比例 25%。

㈨岱稜科技股份有限公司成立於七十九年，主要從事燙金膜之製造買賣、真空鍍膜等業務。岱稜科技股份有限公司股票於九十六年五月二十八日於櫃檯買賣中心正式掛牌交易，本公司對其已不具重大影響力，故自九十六年七月一日起，將岱稜科技股份有限公司之投資額轉列「備供出售金融資產－非流動」科目項下。

㈩光耀科技股份有限公司成立於九十三年七月，主要從事於生產及銷售光學儀器及電子零組件等。本公司分別於九十七及九十六年度未依持股比例參與其現金增資，股權比例依比例稀釋。截至九十七年十二月三十一日，該公司實收資本額為 360,310 仟元，本公司持股比例為 22%。

㈠iWin Technology 成立於九十四年九月份，營業項目係以投資事業為主，本公司透過該公司直接投資從事全像技術研究發展位於加州之 Finity Laboratories。截至九十七年十二月三十一日，該公司實收資本額為美金 1,000 仟元，本公司及本公司持股 72%之子公司 K Laser China Group Co., Ltd 分別持股 49%及 51%。

㈢本公司九十七及九十六年度因認列持股比例變動產生股權淨值調整明細如下：

| | 九十七年度 | |
|---|---|---|
| | 內容 | 股權淨值增加 |
| 光耀科技股份有限公司 | 未依持股比例認購新股，致股權淨值發生變動 | $ 44,331 |

| | 九十六年度 | |
|---|---|---|
| | 內容 | 股權淨值增加（減少） |
| K Laser China Group Co., Ltd. | 未依持股比例認購現增新股，及該公司收回並註銷庫藏股產生淨值變動之調整 | ($ 270,805) |
| K Laser China Group Co., Ltd. | 權益法認列被投資公司股權淨值變動調整－K Laser China Group Co., Ltd.發行轉換公司債產生股權淨值變動(帳列 K Laser China Group Co., Ltd.之資本公積-認股權) | 33,361 |
| 光耀科技股份有限公司 | 未依持股比例認購新股，致股權淨值發生變動 | 5,739 |
| K Laser International Co., Ltd. | 權益法認列被投資公司股權淨值變動調整 | ( 251) |
| 岱稜科技股份有限公司 | 權益法認列被投資公司股權淨值變動調整 | ( 274) |
| 岱稜科技股份有限公司 | 未依持股比例認購新股，致股權淨值發生變動 | 10,629 |
| | | ($ 221,601) |

其中 164,417 仟元係沖減資本公積－長期投資，餘 57,184 仟元係因長期投資所產生之資本公積不足部分，沖減累積盈餘。

九、備供出售金融資產－非流動

本公司備供出售之金融資產相關資訊如下：

| | 九十七年十二月三十一日 | 九十六年十二月三十一日 |
|---|---|---|
| 備供出售之金融資產－非流動 | | |
| 岱稜科技股份有限公司 | $ - | $ 358,552 |

本公司於九十七年度處分 6,615 仟股，處分價款共計為 143,177 仟元，產生處分利益為 21,634 仟元，帳列九十七年度「營業外收入及利益－處分投資利益」項下。截至九十七年十二月三十一日，本公司已無持有岱稜科技股份有限公司之股份。

十、以成本衡量之金融資產－非流動

| | 九十七年十二月三十一日 | | 九十六年十二月三十一日 | |
|---|---|---|---|---|
| | 金額 | 股權% | 金額 | 股權% |
| 明騰工業股份有限公司 | $ - | 1 | $ 10,264 | 1 |
| 祥群科技股份有限公司 | - | - | 12,891 | 8 |
| 神盾股份有限公司 | 12,891 | 2 | - | - |
| | $ 12,891 | | $ 23,155 | |

㈠本公司所持有之上述股票投資，因無活絡市場公開報價且其公平價值無法可靠衡量，故以成本衡量。

㈡本公司以成本衡量之金融資產－明騰工業股份有限公司，因累積虧損，故分別於九十七及九十六年度認列減損損失 10,264 仟元及 5,732 仟元，帳列「營業外費用及損失－減損損失」項下。

㈢本公司以成本衡量之金融資產－祥群科技股份有限公司，於九十七年七月十九日與神盾股份有限公司合併，祥群科技公司為消滅公司，故本公司原持有之祥群科技股份有限公司股份 2,100 仟股按合併換股比例轉換為神盾股份有限公司之股份 895,083 股，持股比例為 2%。

十一、固定資產

| | 九十七年十二月三十一日 | | | 九十六年十二月三十一日 |
|---|---|---|---|---|
| | 成本 | 累計折舊 | 未折減餘額 | 未折減餘額 |
| 房屋及建築 | $ 288,417 | $ 126,044 | $ 162,373 | $ 180,155 |
| 機器設備 | 224,533 | 163,511 | 61,022 | 69,777 |
| 運輸設備 | 7,844 | 7,224 | 620 | 1,077 |
| 辦公設備 | 19,817 | 14,685 | 5,132 | 4,519 |
| 租賃改良 | 5,714 | 4,127 | 1,587 | 2,158 |
| 研發設備 | 160,519 | 90,125 | 70,394 | 89,896 |
| 其他設備 | 8,182 | 7,704 | 478 | 463 |
| 未完工程及預付設備款 | 27,944 | - | 27,944 | 2,541 |
| | $ 742,970 | $ 413,420 | $ 329,550 | $ 350,586 |

㈠九十七年及九十六年十二月三十一日本公司下列固定資產未折減餘額已設定於銀行抵押作為借款之擔保，其明細如下：

| | 九十七年十二月三十一日 | 九十六年十二月三十一日 |
|---|---|---|
| 房屋及建築 | $ - | $ 180,155 |
| 其他資產（帳列其他資產－出租資產項下） | - | 91,151 |
| | $ - | $ 271,306 |

㈡本公司於九十七年度與非關係人簽訂新建廠房工程合約，合約金額為 10,476 仟元，截至九十七年十二月三十一日本公司已支付 8,130 仟元，帳列九十七年十二月三十一日「未完工程及預付設備款」項下。

十三、其他資產－其他

| | 九十七年十二月三十一日 | 九十六年十二月三十一日 |
|---|---|---|
| 出租資產 | $ 148,848 | $ 147,191 |
| 減：累計折舊 | ( 65,350) | ( 56,040) |
| 閒置資產 | 1,174 | 1,174 |
| 減：累計折舊 | ( 1,135) | ( 1,090) |
| 減：備抵閒置資產減損損失 | ( 39) | ( 84) |
| 遞延費用 | 7,934 | 10,969 |
| 受限制資產（附註四） | 18,000 | 20,692 |
| 存出保證金 | 234 | 500 |
| | $ 109,666 | $ 123,312 |

㈠出租資產主係本公司新竹力行廠之三樓及四樓予以出租。

㈡遞延費用主係電腦軟體等費用。

㈢本公司九十六年十二月三十一日其他資產設定於銀行抵押作為借款之擔保，請參閱附註十一。

㈣受限制資產係提供作為購料擔保之定期存款，請參閱附註四。

十四、短期借款

| | 九十七年十二月三十一日 | | 九十六年十二月三十一日 | |
|---|---|---|---|---|
| 借款種類 | 金額 | 利率% | 金額 | 利率% |
| 銀行信用借款 | $ 140,000 | 2.5 | $ 120,000 | 2.47～2.72 |

本公司九十七年及九十六年十二月三十一日之短期借款，係以董事長郭維武先生為擔保人。

㈢應付公司債

| | 九十七年十二月三十一日 | 九十六年十二月三十一日 |
|---|---|---|
| 國內第一次無擔保可轉換公司債之負債組成要素 | $ 422,981 | $ 431,397 |
| 減：一年內到期部分轉列流動負債 | ( 422,981) | - |
| | $ - | $ 431,397 |

本公司於九十六年十一月二日發行票面利率為 0%之五年期無擔保可轉換公司債 500,000 仟元，其有效利率為 3.10%，到期時持有人若未轉換，則本公司必須按債券額之 100%予以贖回。本公司依財務會計準則公報第三十六號之規定將轉換選擇權與負債分離，並分別認列為權益及負債。九十七年十二月三十一日止屬權益部分計 30,606 仟元，帳列「資本公積－認股權」；負債組成要素則分別列為嵌入衍生性金融商品及非屬衍生性商品之負債，該嵌入衍生性金融商品九十七年十二月三十一日以公平價值評估金額為 73,062 仟元；非屬衍生性金融商品之負債九十七年十二月三十一日以攤銷後成本衡量之金額為 422,981 仟元。本公司發行之國內第一次無擔保可轉換公司債，因債券持有人得於資產負債表日（九十七年十二月三十一日）後十二個月內行使賣回權，故將該應付公司債及其相關嵌入衍生性金融商品轉列流動負債。

發行條件如下：

㈠國內第一次無擔保轉換公司債：

1.發行日期：九十六年十一月二日

2.面額：NT$100 仟元

3.發行及交易地點：國內

4.發行價格：100%

5.發行總額：NT$500,000 仟元

6.票面利率：0%

7.發行期限：5 年期；到期日：一〇一年十一月二日

8.轉換權利與標的：依請求當時之轉換價格轉換為本公司普通股

9.債券之贖回及賣回辦法：

⑴到期贖回：本債券發行期滿後，依面額償還本金。

⑵提前贖回：

本公司可於債券發行滿六個月翌日起至到期日前四十日止，若本公司普通股在台灣證券交易所之收盤價格連續三十個營業日超過當時轉換價格達百分之五十者，或本轉換公司債流通在外餘額低於原發行總額之 10%，本公司得於其後任何時間，按債券面額以現金收回全部債券。

⑶賣回辦法：

債券持有人可於債券發行滿二年及滿三年時，分別以103.02%及 104.57%要求公司提前清償。

10.轉換價格及調整：

⑴發行轉換價格為每股 36.8 元。

⑵九十七年十二月三十一日轉換價格為每股 27.0 元。

⑶轉換價格之調整：

本轉換公司債發行後，遇有本公司已發行普通股股數增加時，本公司應依發行辦法所列之公式調整轉換價格。

⑷轉換價格之重設：

轉換價格除依上述反稀釋條款調整外，另自九十七年五月三日起，分別以發行期間中之無償配股基準日或配息基準日（以孰前者為準），若亦無配息基準日，則以當年度六月三十日為基準日，按特定之轉換價格訂定模式重新訂定轉換價格（與原轉換價格比較向下始可調整，向上則不調整），惟無論何時轉換價格重設後不得低於發行時轉換價格（可因公司普通股總額發生變動而調整）之 80%。依本公司國內第一次無擔保轉換公司債發行及轉換辦法規定，重新設定之轉換價格為 27.0 元。轉換價格之重設時，該重設導致公平價值列入損益之金融負債減少數合計 9,850 仟元，轉列為九十七年十二月三十一日「資本公積－認股權」。

⑸轉換期間：

債權人得於本轉換債發行起滿一個月之翌日（九十六年十二月三日）至到期日前十日止（一〇一年十月二十三日），向本公司請求轉換為本公司股票。

㈡本公司九十五年一月一日以後發行之可轉換公司債，採用新修訂之財務會計準則公報第三十四號「金融商品之會計處理準則」及第三十六號「金融商品之表達與揭露」之規定處理。本公司九十六年十一月二日發行之國內無擔保可轉換公司債採用新修訂之財務會計準則公報，使九十七年度認列公司債折價攤提費用 13,241 仟元及金融負債評價損失 17,427 仟元，分別帳列九十七年度「營業外費用及損失－利息費用」及「營業外費用及損失－金融負債評價損失」項下。

㈢轉換贖回情形：截至九十七年十二月三十一日止，本公司已自公開市場買回本公司面額 24,500 仟元予以註銷，並減少「資本公積－認股權」共計 1,577 仟元。產生之贖回公司債利益 3,812 仟元，帳列九十七年度「營業外收入及利益－其他收入」科目項下。

玉、長期借款

| | 九十七年十二月三十一日 | | 九十六年十二月三十一日 |
|---|---|---|---|
| | 利率% | 金額 | 金額 |
| 台灣工業銀行 | | | |
| 信用借款，期間 94/11～97/11，自 95 年 5 月起每半年為一期，分六期償還，第一期至第四期，每期償還 10,000 仟元，第五期至第六期，每期償還 5,000 仟元。已於 97 年 11 月全數償還。 | - | $ - | $ 10,000 |
| 土地銀行 | | | |
| 信用借款，期間 96/07/18～99/07/18，自 97 年 10 月起，每三個月為一期，分八期償還,，每期償還 5,000 仟元。已於 97 年 3 月全數提前償還。 | - | - | 40,000 |
| | | - | 50,000 |
| 減：一年內到期之長期借款 | | - | ( 15,000) |
| | | $ - | $ 35,000 |

上述長期借款中，台灣工業銀行及土地銀行之信用借款均係以董事長郭維武先生為連帶保證人。

六、員工退休金及退休金負債

㈠「勞工退休金條例」自九十四年七月一日起施行，九十四年六月三十日以前受聘雇之員工且於九十四年七月一日在職者得選擇繼續適用「勞動基準法」有關之退休金規定，或適用該條例之退休金制度並保留適用該條例前之工作年資。

㈡本公司依「勞工退休金條例」訂定之員工退休辦法，係屬確定提撥退休辦法，自九十四年七月一日起依員工薪資每月 6%提撥至勞工保險局之個人退休金專戶。九十七年度認列之退休金費用為 6,174 仟元。

㈢本公司依勞動基準法訂有員工退休辦法，其參加資格為本公司在職正式員工。依該辦法規定，員工按其服務年資，十五年以內者(含)，每服務滿一年給兩個基數，超過十五年者每增加一年給一個基數，總計最高以四十五個基數為限。員工退休金之支付，係根據服務年資及其退休前六個月之平均月薪資（基數）計算。

㈣本公司依勞動基準法規定，每月按給付薪資總額 2%提撥退休基金，以勞工退休準備金監督委員會名義存入台灣銀行。

㈤本公司依勞動基準法規定之退休金費用係按精算法計算及認列員工淨退休金成本，有關退休金之詳細資訊如下：

1.九十七年度淨退休金成本之組成項目如下：

| | 金　　額 |
|---|---|
| 服務成本 | $ 1,243 |
| 利息成本 | 1,162 |
| 退休基金資產預期報酬 | ( 621) |
| 淨攤銷數 | 54 |
| 淨退休金成本 | $ 1,838 |

2.計算淨退休金成本所用之精算假設如下：

| | 九十七年度 |
|---|---|
| ⑴折 現 率 | 2.75% |
| ⑵退休基金資產之預期報酬率 | 2.75% |
| ⑶長期平均調薪率 | 2.50% |

3.本公司退休基金資產及給付義務之衡量日為每年之十二月三十一日，九十七年十二月三十一日退休基金提撥狀況表如下：

| | 金額 |
|---|---|
| 給付義務 | |
| 既得給付義務 | $ - |
| 非既得給付義務 | 25,195 |
| 累積給付義務 | 25,195 |
| 未來薪資增加之影響數 | 10,334 |
| 預計給付義務 | 35,529 |
| 退休基金資產公平價值 | ( 20,697) |
| 提撥狀況 | 14,832 |
| 未認列過渡性淨給付義務 | ( 161) |
| 未認列退休金損益 | 9,326 |
| 應計退休金負債 | $ 23,997 |

七、股本及保留盈餘

㈠普通股股本

| | 九十七年十二月三十一日 | 九十六年十二月三十一日 |
|---|---|---|
| 額定股本 | | |
| 股數（仟股） | 200,000 | 200,000 |
| 面　額（元） | $ 10 | $ 10 |
| 股　本（仟元） | $ 2,000,000 | $ 2,000,000 |
| 實收股本 | | |
| 股數（仟股） | 139,222 | 137,179 |
| 面　額（元） | $ 10 | $ 10 |
| 股　本（仟元） | $ 1,392,218 | $ 1,371,794 |

㈡本公司九十六年一月一日資本總額為 1,371,794 仟元，分為 137,179 仟股，每股面額 10 元，均為普通股。

㈢本公司依股份轉讓員工辦法，於九十六年八月以每股22.69元轉讓5,000仟股庫藏股予員工。

㈣本公司於九十七年度，共計註銷庫藏股 10,999 仟股。

㈤本公司依員工股權憑證發行及認股辦法，認股權人於九十七年度陸續行使認股權利，以每股 13.49 元認購 959 仟股。

㈥本公司九十六年度盈餘分配案於九十七年六月十三日經股東常會通過，決議以盈餘 105,594 仟元、員工紅利 15,230 仟元，計 120,824 仟元增資，同時發放現金股利 92,395 仟元及董監酬勞 4,351 仟元。截至九十七年十二月三十一日本公司實收資本額為 1,392,218 仟元，分為 139,222 仟股，每股面額 10 元，均為普通股。其中尚未公開發行之私募股共計 13,089 仟股。

㈦本公司依公司法及公司章程規定，每年決算時如有盈餘，於依法繳納所得稅後，應儘先彌補以往年度虧損，再提列百分之十為法定盈餘公積，次依法令或相關規定就當期盈餘項下提列特別盈餘公積，俟迴轉後再列入盈餘分配，再由董事會擬定分配案，提請股東會決議。其中董事及監察人酬勞百分之二、員工紅利至少百分之七。前項員工紅利之分配對象，包括符合一定條件之從屬公司員工。

九十七年度對於員工紅利及董監酬勞之估列係依過去經驗以可能發放之金額為基礎，分別按可能發放金額之 7%及 2%計算，於期後期間董事會決議之發放金額有重大變動時，該變動調整當年度費用，至股東決議日時，若金額仍有變動，則依會計估計變動處理，於股東會決議年度調整入帳。

㈧本公司分別於九十七年六月十三日及九十六年六月十五日舉行股東常會，分別決議九十六及九十五年度盈餘分配案及每股股利如下：

| | 盈餘分配案 | | 每股股利（元） | |
|---|---|---|---|---|
| | 九十六年度 | 九十五年度 | 九十六年度 | 九十五年度 |
| 法定盈餘公積 | $ 41,639 | $ 27,821 | $ - | $ - |
| 員工紅利 | 15,230 | 10,091 | - | - |
| 現金股利 | 92,395 | 131,179 | 0.7155 | 1 |
| 股票股利 | 105,594 | - | 0.8177 | - |
| 董監酬勞 | 4,351 | 2,883 | - | - |
| | $ 259,209 | $ 171,974 | | |

上述有關股東決議分派情形，請至臺灣證券交易所之公開資訊觀測站查詢。

本公司九十六及九十五年度盈餘分配經股東會決議通過配發之員工紅利分別為 15,230 仟元及 10,091 仟元；董監事酬勞分別為 4,351 仟元及 2,883 仟元。九十六及九十五年度稅後基本每股盈餘分別為

3.12 元及 2.02 元（未追溯調整），如將員工紅利與董監事酬勞視為九十六及九十五年度費用之擬制性稅後基本每股盈餘分別為 2.97 元及 1.92 元。

六、員工認股權證

本公司於九十五年二月發行員工認股權證 5,000 仟單位，每一單位可認購普通股一股。給與對象包含本公司及子公司符合特定條件之員工。認股權證之存續期間為六年，憑證持有人於發行屆滿二年之日起，可行使被給與之一定比例之認股權證。認股權行使價格為發行當日本公司普通股收盤價格，認股權證發行後，遇有本公司普通股股份發生變動時（辦理現金增資、盈餘轉增資、資本公積轉增資、股票分割及辦理現金增資參與發行海外存託憑證等），認股權行使價格依規定公式予以調整。

九十七年度員工認股權證之相關資訊如下：

| | 九十七年度 | |
|---|---|---|
| | 單位（仟） | 加權平均行使價格（元） |
| 期初流通在外 | 4,591 | $ 13.49 |
| 本期發行 | - | - |
| 本期行使 | ( 959) | $ 13.49 |
| 本期沒收 | - | - |
| 本期失效 | ( 167) | $ 13.49 |
| 期末流通在外 | 3,465 | $ 11.68 |
| 期末可行使之認股權 | 1,253 | |

截至九十七年十二月三十一日止，流通在外之員工認股權證相關資訊如下：

| 行使價格之範圍（元） | 流通在外單位（仟） | 加權平均預期剩餘存續期限（年） | 流通在外加權平均行使價格（元） | 可行使單位（仟） | 可行使之認股權加權平均行使價格（元） |
|---|---|---|---|---|---|
| $ 11.68 | 3,465 | 3.101 | $ 11.68 | 1,253 | $ 11.68 |

九十七年度依內含價值法認列之酬勞成本為 0 元。若採用公平價值法認列前述認股權酬勞成本，其相關之方法及假設，暨財務報表之擬制淨利與每股盈餘如下：

| | | 九十七年度 |
|---|---|---|
| 評價模式 | Black-Scholes 選擇權評價模式 | |
| 假　　設 | 無風險利率 | 1.7668% |
| | 預期存續期間 | 3.101 年 |
| | 預期價格波動率 | 71.79% |
| | 股利率 | - |
| 淨　　利 | 報表認列之淨利 | $ 88,921 |
| | 擬制淨利 | $ 84,546 |
| 基本每股盈餘(元) | 報表認列之每股盈餘 | $ 0.63 |
| | 擬制每股盈餘 | $ 0.60 |
| 稀釋每股盈餘(元) | 報表認列之每股盈餘 | $ 0.62 |
| | 擬制每股盈餘 | $ 0.59 |

## 九、庫藏股票

㈠本公司庫藏股票資料如下：

1.九十七年度

單位：仟股

| 持股原因 | 期初股數 | 本期增加 | 本期減少 | 期末股數 |
|---|---|---|---|---|
| 轉讓股份予員工 | 1,000 | - | - | 1,000 |
| 維護公司信用及股東權益 | 4,999 | 11,000 | 10,999 | 5,000 |

2.九十六年度

單位：仟股

| 持股原因 | 期初股數 | 本期增加 | 本期減少 | 期末股數 |
|---|---|---|---|---|
| 維護公司信用及股東權益 | - | 4,999 | - | 4,999 |
| 轉讓股份予員工 | 6,000 | - | 5,000 | 1,000 |

㈡證券交易法第二十八條之二規定，公司對買回已發行在外股份之數量比例，不得超過公司已發行股份總數百分之十，收買股份之總金額，不得逾保留盈餘加發行股份溢價及已實現之資本公積之金額，本公司持有之庫藏股票依證券交易法規定不得質押，亦不得享有股利之分派、表決權…等權利。

十、營利事業所得稅

㈠本公司九十七年度所得稅費用（利益）計算如下：

| | 金　　額 |
|---|---|
| 當期營業產生之所得稅利益 | ($　5,000) |
| 基本所得稅費用 | 400 |
| 遞延所得稅資產及備抵評價調整 | (　9,600) |
| 未分配盈餘加徵 10% | 9,000 |
| 以前年度所得稅費用調整 | (　8,730) |
| 所得稅利益淨額 | ($ 13,930) |

㈡九十七年十二月三十一日之淨遞延所得稅資產之構成項目如下：

| | 金　　額 |
|---|---|
| 遞延所得稅淨資產 | |
| 　未實現備抵存貨跌價損失 | $　4,000 |
| 　未實現備抵呆帳損失 | 4,100 |
| 　未實現銷貨毛利 | 20,600 |
| 　未實現金融資產減損損失 | 2,600 |
| 　未實現處分資產利益 | 2,500 |
| 　未實現兌換利益 | (　300) |
| 　投資抵減 | 71,400 |
| 　遞延所得稅資產合計 | 104,900 |
| 　減：遞延所得稅資產備抵評價 | (　16,000) |
| 　遞延所得稅資產淨額 | 88,900 |
| 　減：遞延所得稅資產－流動 | (　7,800) |
| 　遞延所得稅資產－非流動 | $ 81,100 |

㈢繼續營業部門九十七年度之所得稅費用（利益）調節如下：

| | 金　　額 |
|---|---|
| 繼續營業部門營業利益 | |
| 　按法定稅率計算之所得稅費用 | $ 19,000 |
| 調節項目之所得稅影響數： | |
| 　依權益法認列投資淨利益 | (　13,000) |
| 　股利收入 | (　2,000) |
| 　證券交易所得免稅 | (　5,000) |
| 　金融商品評價調整 | (　4,000) |
| 營業利益產生之所得稅利益 | (　5,000) |
| 各項暫時性差異 | 7,000 |
| 本期應納稅額 | 2,000 |
| 基本所得稅額 | 400 |
| 減：尚未抵減之扣繳稅額 | (　154) |
| 九十七年十二月三十一日應付所得稅 | $　2,246 |

㈣本公司截至九十七年十二月三十一日，適用促進產業升級條例第六條及第八條之規定，尚未抵減所得稅之金額如下：

| 到期年度 | 投資抵減稅額 |
|---|---|
| 九十八年 | $ 30,700 |
| 九十九年 | 18,600 |
| 一〇〇年 | 17,100 |
| 一〇一年 | 5,000 |
| | $ 71,400 |

㈤本公司九十五年度（含）以前營利事業所得稅結算申報案件，均經稅捐稽徵機關核定在案。

㈥截至九十七年十二月三十一日有關股東可扣抵稅額帳戶之資訊內容如下：

| | 金額 |
|---|---|
| 股東可扣抵稅額帳戶餘額(含九十七年底應付所得稅) | $ 9,757 |
| 八十六年度以前未分配盈餘 | $ - |
| 八十七年度以後未分配盈餘 | $165,231 |
| 九十七年實際分配九十六年度盈餘之稅額扣抵比率 | 4.57% |
| 九十八年預計分配九十七年度盈餘之稅額扣抵比率 | 5.91% |

本公司預計九十七年度盈餘分配之稅額扣抵比率係含九十七年度估計之應付所得稅。

二、本期發生之用人、折舊、折耗及攤銷費用

| 功能別 / 性質別 | 九十七年度 | | | 九十六年度 | | |
|---|---|---|---|---|---|---|
| | 屬於營業成本者 | 屬於營業費用者 | 合計 | 屬於營業成本者 | 屬於營業費用者 | 合計 |
| 用人費用 | | | | | | |
| 薪資費用 | 47,355 | 55,427 | 102,782 | 49,909 | 54,078 | 103,987 |
| 勞健保費用 | 3,762 | 3,354 | 7,116 | 3,611 | 3,214 | 6,825 |
| 退休金費用 | 4,120 | 3,892 | 8,012 | 3,468 | 3,457 | 6,925 |
| 其他用人費用 | - | - | - | - | - | - |
| 折舊費用 | 37,396 | 25,612 | 63,008 | 29,461 | 33,626 | 63,087 |
| 攤銷費用 | 4,765 | 3,868 | 8,633 | 5,509 | 4,419 | 9,928 |

本公司九十七及九十六年度，因出租資產提列折舊費用分別為8,658 仟元及 8,029 仟元；帳列「營業外費用及損失－什項支出」項下。

本公司九十六年度因申請聯貸案提列費用為 289 仟元，帳列「營業外費用及損失－利息費用」項下。本公司九十六年度因提前償還聯貸借款，並沖轉相關申請費用為 2,573 仟元，帳列九十六年度「營業外費用及損失－其他損失」項下。

三、每股盈餘

㈠本公司九十七及九十六年度基本及稀釋每股盈餘計算如下：

| | 九十七年度 | | | | |
|---|---|---|---|---|---|
| | 金額（分子） | | 股數(分母) | 每股盈餘（元） | |
| | 稅前 | 稅後 | 仟股 | 稅前 | 稅後 |
| 基本每股盈餘 | | | | | |
| 屬於普通股股東之本期純益 | $ 74,991 | $ 88,921 | 141,384 | $ 0.53 | $ 0.63 |
| 具稀釋作用潛在普通股之影響 | | | | | |
| 員工認股權證 | - | - | 1,388 | | |
| 員工分紅 | - | - | 465 | | |
| 稀釋每股盈餘 | | | | | |
| 屬於普通股股東之本期純益 | $ 74,991 | $ 88,921 | 143,237 | $ 0.52 | $ 0.62 |

| | 九十六年度 | | | | |
|---|---|---|---|---|---|
| | 金額（分子） | | 股數(分母) | 每股盈餘（元） | |
| | 稅前 | 稅後 | 仟股 | 稅前 | 稅後 |
| 基本每股盈餘 | | | | | |
| 屬於普通股股東之本期純益 | $ 469,009 | $ 416,389 | 145,460 | $ 3.22 | $ 2.86 |
| 具稀釋作用潛在普通股之影響 | | | | | |
| 員工認股權證 | - | - | 1,555 | | |
| 稀釋每股盈餘 | | | | | |
| 屬於普通股股東之本期純益 | $ 469,009 | $ 416,389 | 147,015 | $ 3.19 | $ 2.83 |

㈡計算九十七年度稀釋每股盈餘時，係假設員工分紅將採發放股票方式，並於該潛在普通股具有稀釋作用時計入加權平均流通在外股數，以計算稀釋每股盈餘，計算稀釋每股盈餘時，以該潛在普通股資產負債表日之收盤價，作為發行股數之判斷基礎。於次年度股東會決議員工分紅發作股數前計算稀釋每股盈餘時，亦繼續考量該等潛在普通股之稀釋作用。

㈢計算九十六年度每股盈餘時，無償配股之影響已列入追溯調整。

三、關係人交易事項

㈠關係人之名稱及關係

| 關係人名稱 | 與本公司之關係 |
| --- | --- |
| K Laser International Co., Ltd. (B.V.I.)（International） | 本公司持股 100%之子公司 |
| K Laser Technology Europe B.V.（歐洲光群） | 本公司持股 100%之子公司 |
| K Laser China Group Co., Ltd. (China Group) | 本公司持股 72%之子公司 |
| K Laser Technology Japan Co., Ltd.（日本光群） | 本公司間接持股 70%之孫公司 |
| iWin Technology Co., Ltd. | 本公司直接及間接持股 100%之子公司 |
| Finity Laboratories | 本公司直接及間接持股 86%之孫公司 |
| 光耀科技股份有限公司 | 採權益法評價之被投資公司 |
| Amagic Holographics, Inc. (Amagic) | 本公司間接持股 100%之孫公司 |
| Amagic Technologies U.S.A. (Dubai) (Amagic 杜拜) | 本公司間接持股 100%之孫公司 |
| K Laser Technology (Korea) Co., Ltd.(韓國光群) | 本公司間接持股 100%之孫公司 |
| Amagic Holographics India Private Limited（印度光群） | 本公司間接持股 100%之孫公司 |
| K Laser IMEA Co., Ltd.（IMEA） | 本公司間接持股 100%之孫公司 |
| Amagic Holographics MEXICO, S.A.de C.V. (Mexico) | 本公司間接持股 85%之孫公司 |
| K Laser Technology (Thailand) Co., Ltd.（泰國光群） | 本公司間接持股 83%之孫公司 |
| Treasure Access Limited | 本公司間接持股 72%之孫公司 |
| Union Bloom Limited | 本公司間接持股 72%之孫公司 |
| Holomagic Co., Ltd. (B.V.I.)（Holomagic） | 本公司間接持股 72%之孫公司 |
| Holoprint Co., Ltd. (B.V.I.)（Holoprint） | 本公司間接持股 72%之孫公司 |
| 光群雷射科技（香港）股份有限公司（香港光群） | 本公司間接持股 72%之孫公司 |
| 無錫光群雷射科技股份有限公司（無錫光群） | 本公司間接持股 72%之孫公司 |
| 東莞光群雷射科技有限公司（東莞光群） | 本公司間接持股 72%之孫公司 |
| Amagic Foils Inc. (Amagic Foils) | 本公司間接持股 67%之孫公司 |
| 弘展鋁紙業股份有限公司（弘展鋁紙業） | 採權益法評價之被投資公司 |
| 光峰科技股份有限公司（光峰科技） | 採權益法評價之被投資公司 |
| 祥群科技股份有限公司（祥群科技） | 本公司董事長為該公司董事（註 2） |
| 岱稜科技股份有限公司（岱稜科技） | 本公司為該公司董事（註 1） |
| 郭 維 武 | 本公司之董事長 |

註 1：本公司於九十七年七月十七日辭去岱稜科技董事一職，自九十七年七月十七日起，依財務會計準則公報第六號「關係人交易之揭露」規定，岱稜科技已不再列示為本公司之關係人。

註 2：祥群科技股份有限公司於九十七年六月十九日通過股東會決議，與神盾股份有限公司合併，存續公司為神盾股份有限公司，依財務會計準則公報第六號「關係人交易之揭露」規定，祥群科技已不再列示為合併公司之關係人。

㈡與關係人間之重大交易事項

1.進　　貨

| | 九十七年度 | | 九十六年度 | |
|---|---|---|---|---|
| | 金額 | 佔進貨% | 金額 | 佔進貨% |
| 岱稜科技 | $ 104,597 | 35 | $ 243,803 | 53 |
| 其　他 | 1,474 | 1 | 3,815 | 1 |
| | $ 106,071 | 36 | $ 247,618 | 54 |

本公司向上述公司進貨，進價是由雙方相關人員協議，付款與一般廠商類似。

2.銷　　貨

| | 九十七年度 | | 九十六年度 | |
|---|---|---|---|---|
| | 金額 | 佔銷貨% | 金額 | 佔銷貨% |
| International | $ 92,107 | 13 | $ 68,939 | 7 |
| China Group | 91,632 | 13 | 133,368 | 14 |
| 日本光群 | 21,641 | 3 | 30,635 | 3 |
| 泰國光群 | 20,791 | 3 | 18,175 | 2 |
| Amagic 杜拜 | 20,402 | 3 | 46,847 | 5 |
| Amagic Foils | 16,372 | 2 | 35,484 | 4 |
| 香港光群 | 16,265 | 2 | 40,789 | 4 |
| Amagic | 13,052 | 2 | 18,961 | 2 |
| 其　他 | 11,482 | 2 | 13,927 | 2 |
| | $ 303,744 | 43 | $ 407,125 | 43 |

上述銷售之銷售價格與一般客戶相同。除銷售予印度光群，因當地外匯管制之因素考量收款期間較長，收款期間為 180 天，其他關係人收款期間為 60～90 天，與一般客戶收款期間類似。

3.支付加工、購入研究材料及其他費用：

| | 九十七年度 | 九十六年度 |
|---|---|---|
| 岱稜科技 | $ 20,618 | $ 48,496 |
| 其　他 | 2,237 | 2,390 |
| | $ 22,855 | $ 50,886 |

4.其他收入

| | 九十七年度 | | 九十六年度 | |
|---|---|---|---|---|
| | 金額 | 佔其他收入% | 金額 | 佔其他收入% |
| 光峰科技 | $ 10,110 | 30 | $ 9,900 | 46 |
| 光耀科技 | 8,823 | 26 | 6,363 | 29 |
| iWin | 685 | 2 | - | - |
| 祥群科技 | - | - | 754 | 3 |
| | $ 19,618 | 58 | $ 17,017 | 78 |

⑴光峰科技、光耀科技及祥群科技係本公司出租力行大樓三、四樓之租金等收入，租金價款係依市價訂定，收款方式與一般客戶相同。

⑵ iWin 之其他收入係本公司移轉專利權至 iWin 之收入，該專利權移轉交易產生之未實現利益為 9,129 仟元，帳列「其他負債－遞延貸項－聯屬公司間利益」項下，並依五年使用年限分期攤提。本期攤提認列收入金額為 685 仟元。

5.財產交易

⑴本公司於九十七及九十六年度將機器設備分別出售予東莞光群及 China Group，出售價款分別為 759 仟元及 2,924 仟元，分別產生處分利益 192 仟元及損失 226 仟元，上述財產交易產生之未實現利益 192 仟元，帳列九十七年十二月三十一日之「其他負債－遞延貸項－聯屬公司間利益」科目項下。

⑵本公司於九十七及九十六年度分別向日本光群及 Finity Laboratories 購買研發設備各為 761 仟元及 18,500 仟元。

6.應收關係人票據及帳款

| | 九十七年十二月三十一日 | | 九十六年十二月三十一日 | |
|---|---|---|---|---|
| | 金額 | % | 金額 | % |
| International | $ 26,330 | 46 | $ 4,791 | 5 |
| China Group | 10,893 | 19 | 40,247 | 42 |
| Amagic 杜拜 | 5,621 | 10 | 13,772 | 15 |

（接次頁）

（承前頁）

| | 九十七年十二月三十一日 | | 九十六年十二月三十一日 | |
|---|---|---|---|---|
| | 金額 | % | 金額 | % |
| Amagic Foils | $ 4,196 | 7 | $ 16,724 | 18 |
| 泰國光群 | 3,983 | 7 | 3,824 | 4 |
| 日本光群 | 2,658 | 5 | 8,989 | 9 |
| Amagic | 1,369 | 2 | 946 | 1 |
| 香港光群 | 1,120 | 2 | 2,577 | 3 |
| 其　　他 | 1,545 | 2 | 2,869 | 3 |
| | $ 57,715 | 100 | $ 94,739 | 100 |

7.其他應收款

| | 九十七年十二月三十一日 | | 九十六年十二月三十一日 | |
|---|---|---|---|---|
| | 金額 | % | 金額 | % |
| China Group | $ 2,543 | 38 | $ 5,818 | 50 |
| 光峰科技 | 1,225 | 19 | 1,243 | 11 |
| International | 750 | 11 | 657 | 6 |
| 光耀科技 | 511 | 8 | 464 | 4 |
| 泰國光群 | 298 | 4 | - | - |
| Finity | 258 | 4 | - | - |
| 其　　他 | 393 | 6 | 1,273 | 11 |
| | $ 5,978 | 90 | $ 9,455 | 82 |

⑴應收 China Group、Internatonal、Finity 及泰國光群款項主係代墊運費及相關人事費用等。

⑵應收光峰科技款項主係應收租金及管理費等。

8.應付關係人款項

| | 九十七年十二月三十一日 | | 九十六年十二月三十一日 | |
|---|---|---|---|---|
| | 金額 | % | 金額 | % |
| Holopint | $ 540 | 68 | $ - | - |
| 弘　　展 | 195 | 25 | - | - |
| 岱稜科技 | - | - | 81,242 | 99 |
| 其　　他 | 55 | 7 | 547 | 1 |
| | $ 790 | 100 | $ 81,789 | 100 |

9.其他應付款

| | 九十七年十二月三十一日 | | 九十六年十二月三十一日 | |
|---|---|---|---|---|
| | 金額 | % | 金額 | % |
| Holoprint | $ 95 | - | $ - | - |
| Amagic | 33 | - | - | - |
| 岱稜科技 | - | - | 4,147 | 8 |
| 其他 | 10 | - | 3,790 | 7 |
| | $ 138 | - | $ 7,937 | 15 |

10.資金融通

本公司與關係人之資金融通情形如下：

| | 九十六年度 | | | |
|---|---|---|---|---|
| | 最高餘額 | 期末餘額 | 全年度利息總額 | 期末應收利息 |
| 長期應收款－關係人 | | | | |
| 印度光群 | $ 16,432 | $ - | $ 83 | $ - |

上述印度光群資金融通交易，皆依資金貸與他人作業程序經董事會決議通過，作為營運週轉金之用，年息為 3%。

11.背書保證

⑴本公司為關係人背書保證明細如下：

| | 九十七年十二月三十一日 | | 九十六年十二月三十一日 | |
|---|---|---|---|---|
| 東莞光群雷射科技有限公司 | USD | 1,500 | RMB | 10,000 |
| K Laser China Group Co., Ltd. | USD | 6,000 | USD | 3,000 |
| Holoprint Co., Ltd. (B.V.I.) | | - | USD | 1,500 |

⑵截至九十七年及九十六年十二月三十一日止，本公司以董事長郭維武先生為保證人之借款餘額分別為 140,000 仟元及 170,000 仟元（請參閱附註十三及十五）。

㈢董事、監察人及管理階層薪酬資訊：

| | 九十七年度 | 九十六年度 |
|---|---|---|
| 薪資 | $ 7,747 | $ 6,000 |
| 獎金 | 2,374 | 6,740 |
| 紅利 | 1,102 | 3,481 |
| | $ 11,223 | $ 16,221 |

九十六年度之薪酬資訊包含九十七年度股東會決議之盈餘分配案，其中所分配予董事、監察人酬勞及管理階層之分紅。

㈢質（抵）押之資產

請參閱附註四、十一及十二。

㈣重大承諾事項及或有事項

營業租賃

本公司以營業租賃方式，向科學工業園區管理局承租土地（租期87.10.16～107.10.15），遇政府調整地價時，租金亦隨之調整，未來年度必須支付租金如下：

| 年　　度 | 金　　額 |
|---|---|
| 九十七年至一〇七年（每年） | $ 3,973 |

㈤金融商品資訊揭露

㈠有關金融商品之公平價值揭露如下：

1.非衍生性金融商品

| | 九十七年十二月三十一日 | | 九十六年十二月三十一日 | |
|---|---|---|---|---|
| | 帳面價值 | 公平價值 | 帳面價值 | 公平價值 |
| 資　產 | | | | |
| 現金及約當現金 | $ 113,519 | $ 113,519 | $ 123,397 | $ 123,397 |
| 公平價值變動列入損益之金融資產－流動 | 5,635 | 5,635 | 23,105 | 23,105 |
| 應收款項（含應收關係人款項） | 125,145 | 125,145 | 188,720 | 188,720 |
| 其他應收款 | 6,636 | 6,636 | 11,602 | 11,602 |
| 採權益法之長期股權投資 | 2,164,510 | 2,164,510 | 1,968,727 | 1,968,727 |
| 以成本衡量之金融資產－非流動 | 12,891 | 12,891 | 23,155 | 23,155 |
| 公平價值變動列入損益之金融資產－非流動 | 920 | 920 | 8,895 | 8,895 |
| 備供出售金融資產－非流動 | - | - | 358,552 | 358,552 |
| 其他資產 | 18,234 | 18,234 | 21,192 | 21,192 |

（接次頁）

（承前頁）

| | 九十七年十二月三十一日 | | 九十六年十二月三十一日 | |
|---|---|---|---|---|
| | 帳面價值 | 公平價值 | 帳面價值 | 公平價值 |
| 負　債 | | | | |
| 短期借款 | $ 140,000 | $ 140,000 | $ 120,000 | $ 120,000 |
| 應付款項（含應付關係人款項） | 57,859 | 57,859 | 133,495 | 133,495 |
| 應付所得稅 | 2,246 | 2,246 | 17,840 | 17,840 |
| 其他應付款項 | 78,579 | 78,579 | 53,612 | 53,612 |
| 一年內到期之長期借款 | 422,981 | 422,981 | 15,000 | 15,000 |
| 其他金融負債－流動 | 735 | 735 | 862 | 862 |
| 應付公司債 | - | - | 431,397 | 431,397 |
| 長期借款 | - | - | 35,000 | 35,000 |

2.衍生性金融商品

| | 九十七年十二月三十一日 | | 九十六年十二月三十一日 | |
|---|---|---|---|---|
| | 帳面價值 | 公平價值 | 帳面價值 | 公平價值 |
| 出售選擇權 | $ - | $ - | ($ 123) | ($ 123) |
| 國內第一次可轉換公司債賣回權 | ( 73,062) | ( 73,062) | ( 69,650) | ( 69,650) |
| | ($ 73,062) | ($ 73,062) | ($ 69,773) | ($ 69,773) |

㈡本公司決定金融商品公平價值所使用之方法及假設如下：

1.短期金融商品以其在資產負債表上之帳面價值估計其公平價值，因為此類商品到期日甚近，其帳面價值應屬估計公平價值之合理基礎。此方法應用於現金及約當現金、應收票據及款項、其他應收款、短期借款、應付票據及款項與其他應付款。

2.公平價值變動列入損益之金融商品以其市場價格為公平價值。

本公司之衍生性金融商品本公司係以路透社報價系統所顯示之外匯換匯匯率，就個別遠期外匯合約到期日之遠期匯率分別計算個別合約之公平價值。

3.長期借款以其預期現金流量之折現值估計公平價值。折現率則以本公司所能獲得類似條件之長期借款利率為準，所使用之折現率為 2.631%。

㈢本公司九十七年十二月三十一日之金融資產之公平價值，以活絡市場之公開報價直接決定及以評價方法估計者，列示如下：

| | 公開報價決定之金額 | 評價方法估計之金額 |
|---|---|---|
| 資　產 | | |
| 公平價值變動列入損益之金融資產－流動 | | |
| 無擔保可轉換公司債－瑞軒科技 | $ 5,635 | $ - |
| 公平價值變動列入損益之金融資產－非流動 | | |
| 債券投資－澳幣計價 | 920 | - |
| | $ 6,555 | $ - |

| | 公開報價決定之金額 | 評價方法估計之金額 |
|---|---|---|
| 負　債 | | |
| 公平價值變動列入損益之金融負債－非流動 | | |
| 國內第一次可轉公司債賣回權 | $ - | $ 73,062 |

㈣財務風險資訊

1.市場風險

本公司從事之衍生性金融商品交易，係為匯率選擇權合約，其主要經濟實質目的為規避外幣債權變動之風險，故市場匯率變動將使匯率選擇權合約之公平價值隨之變動。

2.信用風險

本公司之金融資產具交易對方或他方未履行合約之信用風險，其風險包括本公司所從事金融商品之信用風險集中程度、組成要素、合約金額及其應收款。惟本公司針對重大之交易對象均要求提供擔保品或其他擔保之權利，故能有效降低本公司之信用風險。

3.流動性風險

本公司之營運資金足以支應，故未有因無法籌措資金以履行合約義務之流動性風險。

4.利率變動之現金流量風險

本公司從事之長期借款係屬浮動利率之債務，故市場利率變動將使長期借款之有效利率隨之變動，而使未來現金流量產生波動。

壹、附註揭露事項

茲依財政部證券暨期貨管理委員會八十九年十一月一日(89)台財證(六)第 04754 號函揭露下項事項：

(一)重大交易事項相關資訊

| 編號 | 項目 | 說明 |
|---|---|---|
| 1 | 資金貸與他人。 | 無 |
| 2 | 為他人背書保證。 | 附表二 |
| 3 | 期末持有有價證券情形。 | 附表三 |
| 4. | 累積買進或賣出同一有價證券之金額達新台幣一億元或實收資本額 20%以上。 | 附表四 |
| 5 | 取得不動產之金額達新台幣一億元或實收資本額 20%以上。 | 無 |
| 6 | 處分不動產之金額達新台幣一億元或實收資本額 20%以上。 | 無 |
| 7 | 與關係人進、銷貨之金額達新台幣一億元或實收資本額 20%以上。 | 無 |
| 8 | 應收關係人款項達新台幣一億元或實收資本額 20%以上。 | 無 |
| 9 | 從事衍生性商品交易。 | 附註五 |

(二)轉投資事業相關資訊

| 編號 | 項目 | 說明 |
|---|---|---|
| 1 | 被投資公司名稱、所在地區……等相關資訊。 | 附表五 |
| 2 | 資金貸與他人。 | 附表一 |
| 3 | 為他人背書保證。 | 無 |
| 4 | 期末持有有價證券情形。 | 附表三之一～附表三之九 |
| 5 | 累積買進或賣出同一有價證券之金額達新台幣一億元或實收資本額 20%以上。 | 無 |
| 6 | 取得不動產之金額達新台幣一億元或實收資本額 20%以上。 | 無 |
| 7 | 處分不動產之金額達新台幣一億元或實收資本額 20%以上。 | 無 |
| 8 | 與關係人進、銷貨之金額達新台幣一億元或實收資本額 20%以上。 | 無 |
| 9 | 應收關係人款項達新台幣一億元或實收資本額 20%以上。 | 無 |
| 10 | 從事衍生性商品交易。 | 無 |

(三)大陸投資資訊：詳附表六。

六、部門別財務資訊

㈠重要客戶資訊

本公司對單一客戶銷售金額達該年度營業收入 10%以上者，其明細如下：

| 客戶名稱 | 九十七年度 金額 | 九十七年度 % | 九十六年度 金額 | 九十六年度 % |
|---|---|---|---|---|
| International | $ 92,107 | 13 | $ - | - |
| China Group | 91,632 | 13 | 133,368 | 14 |
| | $ 183,739 | 26 | $ 133,368 | 14 |

㈡外銷銷貨資訊

本公司九十七及九十六年度外銷之銷貨總金額分別為 556,190 仟元及 790,929 仟元，占各該年度銷貨收入淨額之比例各為 78%及 83%。

㈢地區別財務資訊

本公司無國外營部門，故無地區別資訊可資提供。

㈣產業別財務資訊：無。

附表一　資金貸與他人

單位：新台幣仟元／外幣仟元

| 編號 | 貸出資金之公司 | 貸與對象 | 往來科目 | 本期最高餘額 | 期末餘額 | 利率區間% | 資金貸與性質 | 業務往來金額 | 有短期融通資金必要之原因 | 提列備抵呆帳金額 | 擔保品 名稱 | 擔保品 價值 | 對個別對象資金貸與限額（註） | 資金貸與總限額（註） |
|---|---|---|---|---|---|---|---|---|---|---|---|---|---|---|
| 2 | Holoprint Co., Ltd. (B.V.I.) | 香港樂盟有限公司 | 其他應收款 | 3,330 (USD 100) | - USD - | 3 | 2 | - | 營運週轉 | - | 無 | 無 | 83,284 | 208,210 |
| 1 | K Laser China Group Co., Ltd. | Holoprint Co., Ltd.(B.V.I.) | 暫付款 | 28,978 (USD 900) | - USD - | - | 2 | 銷貨 USD 2,341 | 營運週轉 | - | 〃 | 〃 | 173,056 | 432,641 |
| 2 | Holomagic Co., Ltd. (B.V.I.) | Holoprint Co., Ltd. (B.V.I.) | 暫付款 | 40,287 (USD 1,210) | - USD - | - | 2 | - | 營運週轉 | - | 〃 | 〃 | 120,234 | 300,585 |

註一：本公司及子公司資金貸與他人資訊應分兩表並於編號欄註明，編號之填寫方法如下：

1.本公司填 0。

2.子公司依公司別由阿拉伯數 1 開始依序編號。

註二：依本公司及子公司依資金貸與他人作業程式規定，本公司資金貸與他人之總限額不得超過當期淨值之百分之二十五，個別貸予與金額不得超過當期淨值之百分之十。

附表二　為他人背書保證：

單位：新台幣仟元／美金仟元

| 編號（註一） | 背書保證者公司名稱 | 被背書保證對象 | | 對單一企業背書保證限額(註三) | 本期最高背書保證餘額 | 期末背書保證餘額 | 以財產擔保之背書保證金額 | 累計背書保證金額佔最近期財務報表淨值之比率% | 背書保證最高限額（註三） |
|---|---|---|---|---|---|---|---|---|---|
| | | 公司名稱 | 關係（註二） | | | | | | |
| 0 | 光群雷射科技股份有限公司 | K Laser China Group Co., Ltd. | 2 | $ 420,523 | $ 199,770<br>(USD 6,000) | $ 197,160<br>(USD 6,000) | $ - | 9.38 | $ 841,046 |
| 0 | 〃 | 東莞光群雷射科技有限公司 | 3 | 420,523 | 49,943<br>(USD 1,500) | 49,290<br>(USD 1,500) | - | 2.34 | 841,046 |
| 0 | 〃 | Holoprint Co., Ltd | 3 | 420,523 | 48,297<br>(USD 1,500) | - | - | - | 841,046 |

註一：本公司及子公司背書保證資訊應分列兩表並於編號欄註明，編號之填寫方法如下：

1.本公司填 0。

2.子公司依公司別由阿拉伯數字 1 開始依序編號。

註二：背書保證對象與本公司之關係有六種，種類對照如下：

1.有業務關係之公司。

2.直接持有普通股股權超過百分之五十之子公司。

3.母公司與子公司持有普通股股權合併計算超過百分之五十之被投資公司。

4.對公司直接或經由子公司間接持有普通股股權超過百分之五十之母公司。

5.基於承攬工程需要之同業間依合約規定互保之公司。

6.因共同投資關係由各出資股東依其持股比率對其背書保證之公司。

註三：依照本公司背書保證施行辦法規定，背書保證最高限額係本公司最近期財務報表淨值之 40%為限，對單一企業背書保證之限額，不得超過本公司最近期財務報表淨值之 20%為限。

附表三　期末持有有價證券情形

單位：新台幣仟元

| 持有之公司 | 有價證券種類及名稱 | 與有價證券發行人之關係 | 帳列科目 | 期末 | | | | 備註 |
|---|---|---|---|---|---|---|---|---|
| | | | | 股數／單位數 | 帳面金額 | 持股比例% | 市價／股權淨值 | |
| 瑞軒科技股份有限公司國內第三次無擔保轉換公司債 | 櫃枱買賣可轉換公司債 | 無 | 公平價值變動列入損益之金融資產－流動 | 70,000 | 5,635 | - | 5,635 | |
| 三年期澳幣計價公司債券 | 債券投資 | 〃 | 公平價值變動列入損益之金融資產－非流動 | 40,000 | 920 | - | 920 | |
| 明騰工業股份有限公司 | 股票 | 〃 | 以成本衡量之金融資產－非流動 | 857,900 | - | 1 | - | |
| 神盾股份有限公司 | 〃 | 〃 | 〃 | 895,083 | 12,891 | 2 | - | |
| K Laser China Group Co., Ltd. | 〃 | 採權益法評價之被投資公司 | 採權益法之長期股權投資 | 12,175,266 | 1,240,641 | 72 | 1,240,641 | |
| K Laser International Co., Ltd. | 〃 | 〃 | 〃 | 20,217,505 | 594,303 | 100 | 596,633 | |
| K Laser Technology Europe B.V. | 〃 | 〃 | 〃 | 366,375 | 40 | 100 | 40 | |
| 光耀科技股份有限公司 | 〃 | 〃 | 〃 | 7,798,223 | 184,783 | 22 | 149,802 | |
| 弘展鋁紙業股份有限公司 | 〃 | 〃 | 〃 | 9,800 | 19,248 | 49 | 15,373 | |
| iWin Technology Co., Ltd. | 〃 | 〃 | 〃 | 490,000 | 10,395 | 49 | 16,349 | |
| 匯康股份有限公司 | 〃 | 〃 | 〃 | 1,842,500 | 24,910 | 37 | 24,910 | |
| 光峰科技股份有限公司 | 〃 | 〃 | 〃 | 8,129,357 | 90,190 | 25 | 58,246 | |

附表三之一　K Laser International Co., Ltd.期末持有有價證券情形

單位：美金仟元

| 持有之公司 | 有價證券種類及名稱 | 與有價證券發行人之關係 | 帳列科目 | 期末 股數 | 期末 帳面金額 | 期末 持股比例% | 期末 市價／股權淨值 | 備註 |
|---|---|---|---|---|---|---|---|---|
| Sino Photonics Venture Holdings Ltd. | 股票 | 本公司為該公司之董事 | 以成本衡量之金融資產－非流動 | 100,800 | $ 101 | 7 | $ - | |
| Amagic Holographics Mexico, S.A.de C.V. | 股票 | 採權益法評價之被投資公司 | 採權益法之長期股權投資 | 170,000 | 188 | 85 | 188 | |
| Amagic Holographics, Inc. | 〃 | 〃 | 〃 | 6,000,000 | 4,039 | 100 | 4,326 | |
| K Laser Technology (Thailand) Co., Ltd. | 〃 | 〃 | 〃 | 9,277,984 | 4,584 | 83 | 4,725 | |
| K Laser Technology (Korea) Co., Ltd. | 〃 | 〃 | 〃 | 275,600 | 3,095 | 100 | 3,095 | |
| K Laser IMEA Co., Ltd. | 〃 | 〃 | 〃 | 3,050,390 | 1,453 | 100 | 1,453 | |
| Amagic Technologies U.S.A (Dubai) | 〃 | 〃 | 〃 | - | 1,402 | 100 | 1,402 | |
| K Laser Technology Japan Co., Ltd. | 〃 | 〃 | 〃 | 1,344 | 1,701 | 70 | 1,701 | |

附表三之二　K Laser China Group Co., Ltd.期末持有有價證券情形

單位：美金仟元

| 持有之公司 | 有價證券種類及名稱 | 與有價證券發行人之關係 | 帳列科目 | 期末 | | | | 備註 |
|---|---|---|---|---|---|---|---|---|
| | | | | 股數 | 帳面金額 | 持股比例% | 市價／股權淨值 | |
| 光群雷射科技（香港）股份有限公司 | 股票 | 採權益法評價之被投資公司 | 採權益法之長期股權投資 | 1,283,499 | $ 847 | 100 | $ 847 | |
| Holomagic Co., Ltd. | 〃 | 〃 | 〃 | 11,050,656 | 36,423 | 100 | 36,590 | |
| Holoprint Co., Ltd. | 〃 | 〃 | 〃 | 16,480,381 | 25,345 | 100 | 25,345 | |
| iWin Technology Co., Ltd. | 〃 | 〃 | 〃 | 510,000 | 518 | 51 | 518 | |

附表三之三　Holomagic Co., Ltd.期末持有有價證券情形：

單位：美金仟元

| 持有之公司 | 有價證券種類及名稱 | 與有價證券發行人之關係 | 帳列科目 | 期末 | | | | 備註 |
|---|---|---|---|---|---|---|---|---|
| | | | | 股數 | 帳面金額 | 持股比例% | 市價／股權淨值 | |
| Treasure Access Co., Ltd. | 股票 | 採權益法評價之被投資公司 | 採權益法之長期股權投資 | - | $ 35,845 | 100 | $ 35,845 | |

附表三之四　Holoprint Co., Ltd.期末持有有價證券情形：

單位：美金仟元

| 持有之公司 | 有價證券種類及名稱 | 與有價證券發行人之關係 | 帳列科目 | 期末 | | | | 備註 |
|---|---|---|---|---|---|---|---|---|
| | | | | 股數 | 帳面金額 | 持股比例% | 市價／股權淨值 | |
| Union Bloom Co., Ltd. | 股票 | 採權益法評價之被投資公司 | 採權益法之長期股權投資 | - | $ 20,363 | 100 | $ 20,363 | |

附表三之五　K Laser IMEA Co., Ltd. 期末持有有價證券情形：

單位：美金仟元

| 持有之公司 | 有價證券種類及名稱 | 與有價證券發行人之關係 | 帳列科目 | 期末 | | | | 備註 |
|---|---|---|---|---|---|---|---|---|
| | | | | 股數 | 帳面金額 | 持股比例% | 市價／股權淨值 | |
| Amagic Holographics India Private Limited | 股票 | 採權益法評價之被投資公司 | 採權益法之長期股權投資 | 10,915,594 | $ 1,116 | 100 | $ 1,116 | |

附表三之六　iWin Technology Co., Ltd.期末持有有價證券情形：

單位：美金仟元

| 持有之公司 | 有價證券種類及名稱 | 與有價證券發行人之關係 | 帳列科目 | 期末 | | | | 備註 |
|---|---|---|---|---|---|---|---|---|
| | | | | 股數 | 帳面金額 | 持股比例% | 市價／股權淨值 | |
| Finity Laboratories | 股票 | 採權益法評價之被投資公司 | 採權益法之長期股權投資 | 700,000 | $ 739 | 100 | $ 420 | |

附表三之七　Amagic Holographic, Inc.期末持有有價證券情形：

單位：美金仟元

| 持有之公司 | 有價證券種類及名稱 | 與有價證券發行人之關係 | 帳列科目 | 期末 | | | | 備註 |
|---|---|---|---|---|---|---|---|---|
| | | | | 股數 | 帳面金額 | 持股比例% | 市價／股權淨值 | |
| Amagic Foils, Inc. | 股票 | 採權益法評價之被投資公司 | 採權益法之長期股權投資 | 1,010,000 | $ 1,087 | 67 | $ 1,094 | |

附表三之八　Treasure Access Co., Ltd.期末持有有價證券情形

單位：美金仟元

| 持有之公司 | 有價證券種類及名稱 | 與有價證券發行人之關係 | 帳列科目 | 期末 | | | | 備註 |
|---|---|---|---|---|---|---|---|---|
| | | | | 股數 | 帳面金額 | 持股比例% | 市價／股權淨值 | |
| 無錫光群雷射科技股份有限公司 | 股票 | 採權益法評價之被投資公司 | 採權益法之長期股權投資 | - | $ 35,845 | 100 | $ 37,203 | |

附表三之九　Union Bloom Co., Ltd.期末持有有價證券情形

單位：美金仟元

| 持有之公司 | 有價證券種類及名稱 | 與有價證券發行人之關係 | 帳列科目 | 期末 | | | | 備註 |
|---|---|---|---|---|---|---|---|---|
| | | | | 股數 | 帳面金額 | 持股比例% | 市價／股權淨值 | |
| 東莞光群雷射科技股份有限公司 | 股票 | 採權益法評價之被投資公司 | 採權益法之長期股權投資 | - | $ 20,363 | 100 | $ 20,363 | |

附表四　光群雷射科技股份有限公司累積買進或賣出同一有價證券之金額達新台幣一億元或實收資本額百分之二十以上：

單位：新台幣仟元

| 買、賣之公司 | 有價證券種類及名稱 | 帳列科目 | 交易對象 | 關係 | 期初 | | 買入 | | 賣出 | | | | 期末 | |
|---|---|---|---|---|---|---|---|---|---|---|---|---|---|---|
| | | | | | 股數 | 金額 | 股數 | 金額 | 股數 | 售價 | 帳面成本 | 處分損益 | 股數 | 金額 |
| 光群雷射科技股份有限公司 | 股票<br>岱稜科技股份有限公司 | 備供出售金融資產－非流動 | 集中交易市場 | 無 | 6,346,059 | $ 358,552 | 269,018<br>(註 2) | $ - | 6,615,077 | $ 143,177 | $ 358,552<br>（註 3） | $ 21,634 | - | $ - |

註 1：本公司於九十七年七月十七日辭去岱稜科技董事一職，自九十七年七月十七日起，依財務會計準則公報第六號「關係人交易之揭露」規定，岱稜科技已不再列示為本公司之關係人。

註 2：係本年度岱稜發放之股票股利。

註 3：係包含金融商品未實現利益 220,303 仟元，依權益法認列資本公積 13,085 仟元及累積換算調整數 3,621 仟元。

附表五　具控制能力或重大影響力被投資公司之明細：

單位：新台幣仟元／美金仟元

| 投資公司名稱 | 被投資公司名稱 | 所在地區 | 主要營業項目 | 原始投資金額 本期期末 | 原始投資金額 上期期末 | 期末持有 股數 | 期末持有 比率% | 期末持有 帳面金額 | 被投資公司本期損益 | 本期認列之投資損益 | 備註 |
|---|---|---|---|---|---|---|---|---|---|---|---|
| 光群雷射科技股份有限公司 | K Laser China Group Co., Ltd. | 英屬維京群島 | 轉投資公司 | $ 461,984 | $ 461,984 | 12,175,266 | 72 | $ 1,240,641 | $ 73,757 | $ 52,876 | |
| 〃 | K Laser International Co., Ltd. | 英屬維京群島 | 轉投資公司 | 696,743 | 695,147 | 20,217,505 | 100 | 594,303 | 35,174 | 35,409 | |
| | K Laser Technology Europe B.V. | 荷蘭 | 全像術產品之銷售代理 | 15,465 | 17,100 | 366,375 | 100 | 40 | ( 289) | ( 289) | |
| 〃 | 光耀科技股份有限公司 | 新竹市 | 生產及銷售光學儀器及電子零組件等 | 122,257 | 97,254 | 7,798,223 | 22 | 184,783 | ( 74,093) | ( 16,479) | |
| 〃 | 弘展鋁紙業股份有限公司 | 苗栗縣 | 鋁箔、印刷 | 21,400 | 21,400 | 9,800 | 49 | 19,248 | 6,370 | 3,121 | |
| | iWin Technology Co., | 英屬維京群島 | 轉投資公司 | 15,908 | 15,908 | 490,000 | 49 | 10,395 | ( 2,692) | 909 | |
| 〃 | 匯康股份有限公司 | 雲林縣 | 螢光顏料、染料之製造、加工及買賣 | 18,492 | 18,492 | 1,842,500 | 37 | 24,910 | 5,572 | 1,618 | |
| 〃 | 光峰科技股份有限公司 | 新竹市 | 光學儀器及無線通信機械器材等生產及銷售 | 288,463 | 288,463 | 8,129,357 | 25 | 90,190 | ( 95,737) | ( 23,504) | |
| K Laser International Co., Ltd. | Amagic Holographics ,Mexico, S.A.de C.V. | 墨西哥 | 全像術產品製造及銷售 | USD 170 | USD 170 | 170,000 | 85 | USD 188 | USD 26 | USD 22 | |
| 〃 | Amagic Holographics Inc. | 美國 | 全像術產品製造及銷售 | USD 6,000 | USD 6,000 | 6,000,000 | 100 | USD 4,039 | USD 118 | USD 118 | |
| 〃 | K Laser Technology (Thailand) Co.,Ltd. | 泰國 | 全像術產品製造及銷售 | USD 1,801 | USD 1,801 | 9,277,984 | 83 | USD 4,584 | USD 1,013 | USD 838 | |
| 〃 | K Laser Technology (Korea) Co., Ltd. | 韓國 | 全像術產品銷售代理 | USD 2,345 | USD 1,345 | 275,600 | 100 | USD 3,095 | USD 218 | USD 218 | |
| 〃 | K Laser IMEA Co., Ltd. | 模裏西斯 | 轉投資公司 | USD 3,050 | USD 3,250 | 3,050,390 | 100 | USD 1,453 | (USD 432) | (USD 432) | |
| 〃 | Amagic Technologies U.S.A. (Dubai) Ltd. | DUBAI | 全像術產品銷售及代理 | USD 1,094 | USD 1,494 | - | 100 | USD 1,402 | USD 277 | USD 277 | |
| 〃 | K Laser Technology Japan Co., Ltd. | JAPAN | 全像術產品製造及銷售 | USD 830 | USD 830 | 1,344 | 70 | USD 1,701 | USD 404 | USD 283 | |
| K Laser China Group Co., Ltd. | 光群雷射科技(香港)股份有限公司 | 香港 | 全像術產品銷售代理 | USD 174 | USD 174 | 1,283,499 | 100 | USD 847 | USD 8 | USD 8 | |
| 〃 | Holomagic Co., Ltd. | 英屬維京群島 | 轉投資公司 | USD 11,831 | USD 15,530 | 11,050,656 | 100 | USD 36,423 | USD 4,165 | USD 4,165 | |
| 〃 | Holoprint Co., Ltd. | 英屬維京群島 | 轉投資公司 | USD 17,330 | USD 14,630 | 16,480,381 | 100 | USD 25,345 | USD 322 | USD 322 | |
| 〃 | iWin Technology Co., Ltd. | 英屬維京群島 | 轉投資公司 | USD 510 | USD 510 | 510,000 | 51 | USD 518 | (USD 85) | (USD 43) | |
| Holomagic Co., Ltd. | 無錫光群雷射科技有限公司 | 中國 | 全像術產品製造及銷售 | - | USD 9,000 | - | - | - | USD 4,093 | USD 4,193 | |
| Holomagic Co., Ltd. | Treasure Access Co., Ltd. | 香港 | 轉投資公司 | USD 6,500 | - | | 100 | USD 35,845 | - | - | |
| Holoprint Co., Ltd. | 東莞光群雷射科技有限公司 | 中國 | 全像術產品製造及銷售 | - | USD 11,381 | - | - | - | USD 1,253 | USD 1,253 | |
| Holoprint Co., Ltd. | Union Bloom Co., Ltd. | 香港 | 轉投資公司 | USD 8,343 | - | - | 100 | USD 20,363 | - | - | |
| K Laser IMEA Co., Ltd. | Amagic Holographics India Private Limited | 印度 | 全像術產品製造及銷售 | USD 2,508 | USD 2,508 | 10,915,594 | 100 | USD 1,116 | (USD 158) | (USD 158) | |
| Amagic Holographic Inc. | Amagic Foils | 美國 | 全像術產品製造及銷售 | USD 1,010 | USD 510 | 1,010,000 | 67 | USD 1,087 | USD 94 | USD 57 | |
| iWin Technology Co., Ltd. | Finity Laboratories | 美國 | 全像技術研究發展 | USD 700 | USD 700 | 700,000 | 100 | USD 739 | (USD 37) | (USD 37) | |
| Treasure Access Co., Ltd. | 無錫光群雷射科技有限公司 | 中國 | 全像術產品製造及銷售 | USD 6,500 | - | - | 100 | USD 35,845 | - | - | |
| Union Bloom Co., Ltd. | 東莞光群雷射科技有限公司 | 中國 | 全像術產品製造及銷售 | USD 8,343 | - | - | 100 | USD 20,363 | - | - | |

附表六　大陸投資資訊

1.被投資公司名稱、主要營業項目、實收資本額、投資方式、資金匯出入情形、持股比例、投資損益、期末投資帳面價值、已匯回投資損益及赴大陸地區投資限額：

單位：美金仟元/新台幣仟元

| 大陸被投資公司名稱 | 主要營業項目 | 實收資本額 | 投資方式 | 本期期初自台灣匯出累積投資金額 | 本期匯出或收回投資金額 | | 本期期末自台灣匯出累積投資金額 | 本公司直接或間接投資之持股比例% | 本期認列投資損益（註二） | 期末投資帳面價值 | 截至本期止已匯回台灣之投資收益 |
|---|---|---|---|---|---|---|---|---|---|---|---|
| | | | | | 匯出 | 收回 | | | | | |
| 無錫光群雷射科技有限公司 | 研究開發、生產雷射全像術產品、光電器材及光電子材料 | 人民幣 126,339 仟元 | 透過轉投資第三地區現有公司再投資中國公司 | 美金 6,690 仟元 | - | - | 美金 6,690 仟元 | 72 | 美金 4,193 仟元 | 美金 35,845 仟元 | - |
| 東莞光群雷射有限公司 | 從事其他聚乙烯及硬質聚氯乙烯薄膜、箔之產銷業務 | 人民幣 101,982 仟元 | 透過轉投資第三地區現有公司再投資中國公司 | 美金 2,059 仟元 | - | - | 美金 2,059 仟元 | 72 | 美金 1,253 仟元 | 美金 20,363 仟元 | - |
| 東莞日美鐳射印刷有限公司 | 從事生產彩盒印刷品、鐳射印刷品之產銷業務 | 人民幣 25,338 仟元 | 經由第三地區匯款投資中國公司 | 美金 2,150 仟元 | - | - | 美金 2,150 仟元 | - | 美金 -仟元 | 美金 -仟元 | - |

2.赴大陸投資限額

| 本期期末累計自台灣匯出赴大陸地區投資金額 | 經濟部投審會核准投資金額 | 依經濟部投審會規定赴大陸地區投資限額 |
|---|---|---|
| 美金 10,899 仟元 | 美金 25,200 仟元 | $ 1,261,569 仟元（註一） |

註一：以本公司淨值百分之六十或新台幣八仟萬元，較高者為其上限。

註二：認列之投資損益經台灣母公司簽證會計師事務所查核之財務報表。

3.與大陸投資公司直接或間接經由第三地區事業所發生之重大交易事項：

單位：新台幣仟元

| 關係人名稱 | 本公司與關係人之關係 | 交易類型 | 金額 | 交易條件 | | | 應收（付）票據、帳款 | | 未實現損益 |
|---|---|---|---|---|---|---|---|---|---|
| | | | | 價格 | 付款條件 | 與一般交易之比較 | 餘額 | 百分比（%） | |
| 無錫光群雷射科技有限公司 | 本公司間接持股72%持股之子公司 | 銷貨 | $ 65,042 | 議價 | 月結60天 | 類似 | $ 12,773 | 100 | - |
| 東莞光群雷射科技有限公司 | 本公司間接持股72%持股之子公司 | 銷貨 | 1,559 | 議價 | 月結60天 | 類似 | 1,354 | 100 | - |

4.財產交易金額及其所產生之損益數額：附註二十三。

5.大陸投資公司直接與間接經由第三地區事業提供背書、保證或提供擔保品情形：附表二。

6.與大陸投資公司直接與間接經由第三地區提供資金融通情形：無。

7.其他對當期損益或財務狀況有重大影響之交易事項：無。

## 五、最近年度經會計師查核簽證之母子公司合併財務報表

聲　　明　　書

本公司民國九十七年度（自九十七年一月一日至十二月三十一日止）依「關係企業合併營業報告書關係企業合併財務報表及關係報告書編製準則」應納入編製關係企業合併財務報表之公司與依財務會計準則公報第七號應納入編製母子公司合併財務報表之公司均相同，且關係企業合併財務報表所應揭露相關資訊於前揭母子公司合併財務報表中均已揭露，爰不再另行編製關係企業合併財務報表。

特此聲明

公司名稱：光群雷射科技股份有限公司

負責人：郭　維　武

中　華　民　國　九十八　年　三　月　十七　日

會計師查核報告

光群雷射科技股份有限公司　公鑒：

光群雷射科技股份有限公司及子公司民國九十七年及九十六年十二月三十一日之合併資產負債表，暨民國九十七年及九十六年一月一日至十二月三十一日之合併損益表、合併股東權益變動表及合併現金流量表，業經本會計師查核竣事。上開合併財務報表之編製係管理階層之責任，本會計師之責任則為根據查核結果對上開合併財務報表表示意見。列入上開合併財務報表之子公司中，有關 Amagic Holographics, Inc.、光群雷射科技（香港）股份有限公司、Amagic Technologies U.S.A.（Dubai）、Amagic Foils, Inc.及 Finity Laborotories 和 Amagic Holographics India Priate Limited之民國九十七及九十六年度財務報表未經本會計師查核，而係由其他會計師查核。因此，本會計師對上開合併財務報表所表示意見中，有關上述子公司九十七及九十六年度之財務報表所列之金額係依據其他會計師之查核報告，民國九十七年及九十六年十二月三十一日之資產總額合計數分別為新台幣 390,222 仟元及 390,551 仟元，分別佔合併資產總額之 8.70%及 7.66%，民國九十七年及九十六年一月一日至十二月三十一日之稅前利益（損失）分別為損失新台幣 93 仟元及利益 2,876 仟元，分別佔合併稅前利益之（0.08%）及 0.52%。另光群雷射科技股份有限公司民國九十七及九十六年度採權益法評價之部份被投資公司亦未經本會計師查核，而係由其他會計師查核。因此，本會計師對上開合併財務報表所表示意見中，有關上列所述被投資公司財務報表所列之金額係依據其他會計師之查核報告。民國九十七年及九十六年十二月三十一日對上列所述被投資公司長期股權投資之金額分別為新台幣 24,910 仟元及 24,901 仟元，佔合併資產總額之 0.55%及 0.49%。民國九十七年及九十六年一月一日至十二月三十一日對上列所述被投資公司長期股權投資認列之投資利益分別為新台幣 1,618 仟元及

17,099 仟元，分別佔合併稅前利益之 1.48%及 3.11%。另合併財務報表附註二十九有關上列所述被投資公司相關資訊，係由其他會計師查核，亦未經本會計師查核。

本會計師係依照「會計師查核簽證財務報表規則」及一般公認審計準則規劃並執行查核工作，以合理確信合併財務報表有無重大不實表達。此項查核工作包括以抽查方式獲取合併財務報表所列金額及所揭露事項之查核證據、評估管理階層編製合併財務報表所採用之會計原則及所作之重大會計估計，暨評估合併財務報表整體之表達。本會計師相信此項查核工作及其他會計師之查核報告可對所表示之意見提供合理之依據。

依本會計師之意見，基於本會計師之查核結果及其他會計師之查核報告，第一段所述合併財務報表在所有重大方面係依照「證券發行人財務報告編製準則」及一般公認會計原則編製，足以允當表達光群雷射科技股份有限公司及子公司民國九十七年及九十六年十二月三十一日之合併財務狀況，暨民國九十七年及九十六年一月一日至十二月三十一日之合併經營成果與現金流量。

如合併財務報表附註三所述，光群雷射科技股份有限公司及子公司自民國九十七年一月一日起，採用財團法人中華民國會計研究發展基金會九十六年三月發布（九六）基秘字第〇五二號函，員工分紅及董監酬勞應視為費用，而非盈餘分配，以及其他相關條文。

勤業眾信會計師事務所

會計師　洪國田　　會計師　邱明玉

財政部證券暨期貨管理委員會核准文號
台財證六字第 0920123784 號

行政院金融監督管理委員會核准文號
金管證六字第 0930160267 號

中華民國九十八年三月十七日

光群雷射科技股份有限公司及子公司

合併資產負債表

民國九十七年及九十六年十二月三十一日

單位：新台幣仟元

| 代碼 | 資產 | 九十七年十二月三十一日 金額 | % | 九十六年十二月三十一日 金額 | % |
|---|---|---|---|---|---|
| | 流動資產 | | | | |
| 1100 | 現金及約當現金（附註二及四） | $ 615,362 | 14 | $ 534,035 | 10 |
| 1310 | 公平價值變動列入損益之金融資產－流動（附註二及五） | 5,635 | - | 55,013 | 1 |
| 1120 | 應收票據（附註二及六） | 155,861 | 3 | 142,702 | 3 |
| 1140 | 應收帳款（附註二及六） | 857,377 | 19 | 1,074,040 | 21 |
| 1150 | 應收關係人款項（附註二、六及二十四） | 23,169 | - | 19,105 | - |
| 1160 | 其他應收款 | 70,689 | 2 | 42,318 | 1 |
| 1210 | 存貨淨額（附註二及七） | 411,259 | 9 | 490,544 | 10 |
| 1286 | 遞延所得稅資產－流動（附註二及二十一） | 43,754 | 1 | 10,348 | - |
| 1298 | 其他流動資產 | 84,291 | 2 | 152,709 | 3 |
| 11XX | 流動資產合計 | 2,267,397 | 50 | 2,520,814 | 49 |
| | 基金及投資 | | | | |
| 1421 | 採權益法之長期股權投資（附註二及八） | 325,365 | 7 | 164,402 | 3 |
| 1430 | 公平價值變動列入損益之金融資產－非流動（附註二及五） | 920 | - | 8,895 | - |
| 1450 | 備供出售金融商品－非流動（附註二及九） | - | - | 358,552 | 7 |
| 1480 | 以成本衡量之金融資產－非流動（附註二及十） | 16,203 | 1 | 46,514 | 1 |
| 14XX | 基金及投資合計 | 342,488 | 8 | 578,363 | 11 |
| | 固定資產（附註二及十一） | | | | |
| | 原始成本 | | | | |
| 1501 | 土地 | 39,903 | 1 | 58,056 | 1 |
| 1521 | 房屋及建築 | 726,066 | 16 | 578,621 | 11 |
| 1531 | 機器設備 | 1,281,687 | 29 | 1,259,435 | 25 |
| 1551 | 運輸設備 | 46,486 | 1 | 42,378 | 1 |
| 1561 | 辦公設備 | 53,763 | 1 | 47,091 | 1 |
| 1681 | 什項設備 | 195,526 | 4 | 251,680 | 5 |
| 15X1 | 小計 | 2,343,431 | 52 | 2,237,261 | 44 |
| 15X9 | 減：累計折舊 | ( 845,523 ) | ( 19 ) | ( 685,392 ) | ( 13 ) |
| 1599 | 累計減損 | ( 29,742 ) | ( 1 ) | ( 27,420 ) | ( 1 ) |
| 1670 | 未完工程及預付設備款 | 120,059 | 3 | 113,015 | 2 |
| 15XX | 固定資產淨額 | 1,588,225 | 35 | 1,637,464 | 32 |
| 17XX | 無形資產（附註二及十二） | 26,554 | 1 | 24,905 | 1 |
| | 其他資產 | | | | |
| 1860 | 遞延所得稅資產－非流動（附註二及二十一） | 99,531 | 2 | 147,145 | 3 |
| 1880 | 其他資產（附註二及十三） | 162,706 | 4 | 188,006 | 4 |
| 18XX | 其他資產合計 | 262,237 | 6 | 335,151 | 7 |
| 1XXX | 資產總計 | $ 4,486,901 | 100 | $ 5,096,697 | 100 |

| 代碼 | 負債及股東權益 | 九十七年十二月三十一日 金額 | % | 九十六年十二月三十一日 金額 | % |
|---|---|---|---|---|---|
| | 流動負債 | | | | |
| 2100 | 短期借款（附註十四） | $ 366,656 | 8 | $ 566,548 | 11 |
| 2120 | 應付票據 | 45,448 | 1 | 32,425 | 1 |
| 2140 | 應付帳款 | 315,663 | 7 | 206,698 | 4 |
| 2150 | 應付關係人款項（附註二十四） | 1,408 | - | 172,707 | 3 |
| 2160 | 應付所得稅（附註二） | 13,300 | - | 33,531 | 1 |
| 2180 | 公平價值變動列入損益之金融負債－流動（附註二及五） | 73,062 | 2 | 123 | - |
| 2210 | 其他應付款項 | 274,508 | 6 | 196,230 | 4 |
| 2272 | 一年內到期長期負債（附註十五及十六） | 439,411 | 10 | 15,000 | - |
| 2280 | 其他流動負債 | 15,676 | - | 25,576 | - |
| 21XX | 流動負債合計 | 1,545,132 | 34 | 1,248,838 | 24 |
| | 長期負債 | | | | |
| 2400 | 公平價值變動列入損益之金融負債－非流動(附註二及五) | - | - | 69,650 | 1 |
| 2410 | 應付公司債（附註二及十五） | 217,270 | 5 | 645,911 | 13 |
| 2420 | 長期借款（附註十六） | 28,822 | 1 | 35,000 | 1 |
| 24XX | 長期負債合計 | 246,092 | 6 | 750,561 | 15 |
| | 其他負債 | | | | |
| 2810 | 應計退休金負債（附註二及十七） | 23,997 | 1 | 23,801 | 1 |
| 2881 | 遞延貸項－聯屬公司間利益 | 4,128 | - | 2,564 | - |
| 2888 | 其他負債－其他 | 614 | - | 215 | - |
| 28XX | 其他負債合計 | 28,739 | 1 | 26,580 | 1 |
| 2XXX | 負債合計 | 1,819,963 | 41 | 2,025,979 | 40 |
| | 母公司股東權益 | | | | |
| 3110 | 股本（附註十八） | 1,392,218 | 31 | 1,371,794 | 27 |
| | 資本公積 | | | | |
| 3210 | 股票溢價 | 279,363 | 6 | 298,950 | 6 |
| 3220 | 庫藏股票交易 | - | - | 13,582 | - |
| 3260 | 長期股權投資 | 31,246 | 1 | - | - |
| 3272 | 認股權（附註十五） | 30,606 | 1 | 22,333 | - |
| | 保留盈餘（附註十八） | | | | |
| 3310 | 法定盈餘公積 | 84,046 | 2 | 42,407 | 1 |
| 3350 | 未分配盈餘 | 165,231 | 4 | 431,715 | 8 |
| | 股東權益其他調整項目 | | | | |
| 3420 | 累積換算調整數（附註二） | 194,509 | 4 | 120,555 | 3 |
| 3450 | 金融商品未實現利益 | - | - | 220,303 | 4 |
| 3510 | 庫藏股票（附註二及二十） | ( 74,604 ) | ( 2 ) | ( 162,669 ) | ( 3 ) |
| | 母公司股東權益合計 | 2,102,615 | 47 | 2,358,970 | 46 |
| 3610 | 少數股權 | 564,323 | 12 | 711,748 | 14 |
| 3XXX | 股東權益合計 | 2,666,938 | 59 | 3,070,718 | 60 |
| | 負債及股東權益總計 | $ 4,486,901 | 100 | $ 5,096,697 | 100 |

後附之附註係本合併財務報表之一部分。

（請參閱勤業眾信會計師事務所民國九十八年三月十七日查核報告）

董事長：郭維武　　經理人：郭維斌　　會計主管：黃千鳳

光群雷射科技股份有限公司及子公司

合 併 損 益 表

民國九十七年及九十六年一月一日至十二月三十一日

單位：新台幣仟元，惟

每股純益為元

| 代碼 | | 九十七年度 金額 | 九十七年度 % | 九十六年度 金額 | 九十六年度 % |
|---|---|---|---|---|---|
| 4000 | 營業收入 | $ 3,503,014 | 100 | $ 3,685,688 | 100 |
| 5111 | 營業成本 | 2,607,010 | 75 | 2,595,733 | 70 |
| 5910 | 營業毛利 | 896,004 | 25 | 1,089,955 | 30 |
| 5920 | 減:未實現銷貨毛利 | ( 12,295) | - | ( 8,440) | - |
| | 已實現營業毛利 | 883,709 | 25 | 1,081,515 | 30 |
| | 營業費用 | | | | |
| 6100 | 推銷費用 | 172,109 | 5 | 197,490 | 5 |
| 6200 | 管理及總務費用 | 392,943 | 11 | 293,687 | 8 |
| 6300 | 研究發展費用 | 116,148 | 3 | 95,228 | 3 |
| 6000 | 營業費用合計 | 681,200 | 19 | 586,405 | 16 |
| 6900 | 營業淨利 | 202,509 | 6 | 495,110 | 14 |
| | 營業外收入及利益 | | | | |
| 7110 | 利息收入 | 5,738 | - | 14,008 | - |
| 7121 | 權益法認列之投資收益（附註八） | - | - | 22,551 | 1 |
| 7140 | 處分投資利益 | 25,822 | 1 | 75,872 | 2 |
| 7130 | 處分固定資產利益 | 6,154 | - | 733 | - |
| 7160 | 兌換利益－淨額 | - | - | 15,827 | - |
| 7310 | 金融資產評價利益 | 1,584 | - | - | - |
| 7480 | 什項收入 | 44,586 | 1 | 22,892 | 1 |
| 7100 | 營業外收入及利益合計 | 83,884 | 2 | 151,883 | 4 |
| | 營業外費用及損失 | | | | |
| 7510 | 利息費用 | 36,739 | 1 | 36,141 | 1 |
| 7521 | 採權益法認列之投資損失（附註八） | 33,249 | 1 | - | - |
| 7530 | 處分固定資產損失 | 1,866 | - | 3,833 | - |

（接次頁）

（承前頁）

| 代碼 | | 九十七年度 金額 | 九十七年度 % | 九十六年度 金額 | 九十六年度 % |
|---|---|---|---|---|---|
| 7560 | 兌換損失－淨額 | $ 4,656 | - | $ - | - |
| 7570 | 存貨跌價及呆滯損失 | 36,175 | 1 | 2,604 | - |
| 7620 | 閒置資產折舊及資產減損損失－淨額 | - | - | 542 | - |
| 7630 | 減損損失（附註十） | 10,264 | - | 5,732 | - |
| 7640 | 金融資產評價損失 | - | - | 777 | - |
| 7650 | 金融負債評價損失 | 17,427 | 1 | 21,177 | 1 |
| 7880 | 什項支出 | 36,450 | 1 | 26,078 | 1 |
| 7500 | 營業外費用及損失合計 | 176,826 | 5 | 96,884 | 3 |
| 7900 | 稅前利益 | 109,567 | 3 | 550,109 | 15 |
| 8110 | 所得稅利益（費用）（附註二十一） | 6,682 | - | ( 65,775) | ( 2) |
| 9600 | 合併總純益 | $ 116,249 | 3 | $ 484,334 | 13 |
| | 歸屬予： | | | | |
| 9601 | 母公司股東 | 88,921 | 2 | 416,389 | 11 |
| 9602 | 少數股權 | 27,328 | 1 | 67,945 | 2 |
| | | $ 116,249 | 3 | $ 484,334 | 13 |

| | | | 歸屬予母公司股東 | | 歸屬予母公司股東 |
|---|---|---|---|---|---|
| | | 稅前 | 稅後 | 稅前 | 稅後 |
| 9750 | 基本每股盈餘（附註二及二十三） | $ 0.77 | $ 0.63 | $ 3.78 | $ 2.86 |
| 9850 | 稀釋每股盈餘（附註二及二十三） | $ 0.76 | $ 0.62 | $ 3.74 | $ 2.83 |

後附之附註係本合併財務報表之一部分。

（請參閱勤業眾信會計師事務所民國九十八年三月十七日查核報告）

董事長：郭維武　　經理人：郭維斌　　會計主管：黃千鳳

# 光群雷射科技股份有限公司

## 合併股東權益變動表

### 民國九十七年及九十六年一月一日至十二月三十一日

單位：新台幣仟元

| | 股本 | 資本公積：股票溢價 | 資本公積：庫藏股票交易 | 資本公積：認股權 | 資本公積：長期股權投資 | 保留盈餘：法定盈餘公積 | 保留盈餘：特別盈餘公積 | 保留盈餘：未分配盈餘（待彌補虧損） | 累積換算調整數 | 金融商品未實現損益 | 庫藏股票 | 少數股權 | 合計 |
|---|---|---|---|---|---|---|---|---|---|---|---|---|---|
| 九十六年一月一日餘額 | $ 1,371,794 | $ 298,950 | $ 3,354 | $ - | $ 169,830 | $ 14,586 | $ 15,393 | $ 230,936 | $ 24,980 | $ - | ( $ 123,458 ) | $ 642,081 | $ 2,648,446 |
| 特別盈餘公積轉回 | - | - | - | - | - | - | ( 15,393 ) | 15,393 | - | - | - | - | - |
| 盈餘分配 | | | | | | | | | | | | | |
| 提列法定盈餘公積 | - | - | - | - | - | 27,821 | - | ( 27,821 ) | - | - | - | - | - |
| 董監事酬勞 | - | - | - | - | - | - | - | ( 2,883 ) | - | - | - | - | ( 2,883 ) |
| 員工紅利 | - | - | - | - | - | - | - | ( 10,091 ) | - | - | - | - | ( 10,091 ) |
| 現金股利 | - | - | - | - | - | - | - | ( 131,179 ) | - | - | - | - | ( 131,179 ) |
| 提列特別盈餘公積 | - | - | - | - | - | - | - | - | - | - | - | - | - |
| 九十六年度合併總純益 | - | - | - | - | - | - | - | 416,389 | - | - | - | 67,945 | 484,334 |
| 備供出售金融資產未實現利益變動 | - | - | - | - | - | - | - | - | - | 220,303 | - | - | 220,303 |
| 庫藏股票買回 4,999 仟股 | - | - | - | - | - | - | - | - | - | - | ( 142,093 ) | - | ( 142,093 ) |
| 處分長期投資轉銷資本公積調整數 | - | - | - | - | ( 5,413 ) | - | - | ( 1,845 ) | - | - | - | - | ( 7,258 ) |
| 母公司對轉投資公司持股比例變動調整（附註十） | - | - | - | - | ( 164,417 ) | - | - | ( 57,184 ) | - | - | - | - | ( 221,601 ) |
| 累積換算調整數 | - | - | - | - | - | - | - | - | 95,575 | - | - | - | 95,575 |
| 庫藏股轉讓予員工 5,000 仟股（附註二及二十） | - | - | 10,228 | - | - | - | - | - | - | - | 102,882 | - | 113,110 |
| 少數股權變動 | - | - | - | - | - | - | - | - | - | - | - | 1,722 | 1,722 |
| 發行國內第一次無擔保可轉換公司債（附註十五） | - | - | - | 22,333 | - | - | - | - | - | - | - | - | 22,333 |
| 九十六年十二月三十一日餘額 | 1,371,794 | 298,950 | 13,582 | 22,333 | - | 42,407 | - | 431,715 | 120,555 | 220,303 | ( 162,669 ) | 711,748 | 3,070,718 |
| 盈餘分配 | | | | | | | | | | | | | |
| 提列法定盈餘公積 | - | - | - | - | - | 41,639 | - | ( 41,639 ) | - | - | - | - | - |
| 董監事酬勞 | - | - | - | - | - | - | - | ( 4,351 ) | - | - | - | - | ( 4,351 ) |
| 員工紅利－股票 | 15,230 | - | - | - | - | - | - | ( 15,230 ) | - | - | - | - | - |
| 股東紅利－股票 | 105,594 | - | - | - | - | - | - | ( 105,594 ) | - | - | - | - | - |
| 股東股利－現金 | - | - | - | - | - | - | - | ( 92,395 ) | - | - | - | - | ( 92,395 ) |
| 庫藏股票買回－10,999 仟股（附註二及十九） | - | - | - | - | - | - | - | - | - | - | ( 154,637 ) | - | ( 154,637 ) |
| 九十七年度合併總純益 | - | - | - | - | - | - | - | 88,921 | - | - | - | 27,328 | 116,249 |
| 長期股權投資持股比例變動調整（附註十） | - | - | - | - | 44,331 | - | - | - | - | - | - | - | 44,331 |
| 處分長期股權投資轉銷調整數 | - | - | - | - | ( 13,085 ) | - | - | - | ( 4,290 ) | - | - | - | ( 17,375 ) |
| 庫藏股註銷減資（附註二及十七） | ( 109,990 ) | ( 22,934 ) | ( 13,582 ) | - | - | - | - | ( 96,196 ) | - | - | 242,702 | - | - |
| 員工認股權增資 959,000 股 | 9,590 | 3,347 | - | - | - | - | - | - | - | - | - | - | 12,937 |
| 可轉換公司債權益組成要素（附註十五） | - | - | - | 9,850 | - | - | - | - | - | - | - | - | 9,850 |
| 公司債買回（附註十五） | - | - | - | ( 1,577 ) | - | - | - | - | - | - | - | - | ( 1,577 ) |
| 備供出售金融資產未實現利益之變動 | - | - | - | - | - | - | - | - | - | ( 220,303 ) | - | - | ( 220,303 ) |
| 累積換算調整數 | - | - | - | - | - | - | - | - | 78,244 | - | - | - | 78,244 |
| 少數股權變動 | - | - | - | - | - | - | - | - | - | - | - | ( 174,753 ) | ( 174,753 ) |
| 九十七年十二月三十一日餘額 | $ 1,392,218 | $ 279,363 | $ - | $ 30,606 | $ 31,246 | $ 84,046 | $ - | $ 165,231 | $ 194,509 | $ - | ( $ 74,604 ) | $ 564,323 | $ 2,666,938 |

後附之附註係本合併財務報表之一部分。

（請參閱安侯建業聯合會計師事務所民國九十八年三月十七日查核報告）

董事長：郭維武　　經理人：郭維斌　　會計主管：黃千鳳

光群雷射科技股份有限公司及子公司

合併現金流量表

民國九十七年及九十六年一月一日至十二月三十一日

單位：新台幣仟元

| | 九十七年度 | 九十六年度 |
|---|---|---|
| 營業活動之現金流量 | | |
| 合併總純益 | $ 116,249 | $ 484,334 |
| 折舊 | 209,283 | 191,754 |
| 各項攤提 | 21,451 | 18,214 |
| 按權益法認列之投資損失（利益） | 33,249 | ( 22,551) |
| 金融商品評價損失－淨額 | 15,843 | 21,954 |
| 處分投資利益 | ( 25,822) | ( 75,872) |
| 閒置資產跌價回升利益 | ( 46) | ( 189) |
| 處分固定資產淨損失 | 70 | 4,176 |
| 以成本衡量之金融資產減損損失 | 10,264 | 5,732 |
| 公司債利息費用 | 13,241 | 2,181 |
| 公司債贖回利益 | ( 3,362) | - |
| 營業資產及負債之淨變動 | | |
| 應收票據及帳款 | 176,267 | ( 345,267) |
| 應收關係人帳款 | ( 4,126) | ( 7,038) |
| 存貨 | 15,144 | ( 151,372) |
| 其他應收款 | ( 29,258) | ( 14,916) |
| 遞延所得稅資產 | ( 35,559) | 1,382 |
| 其他流動資產 | 31,284 | ( 53,164) |
| 其他資產 | ( 22,278) | 761 |
| 應付票據 | 15,473 | ( 52,602) |
| 應付帳款 | 57,058 | 140,546 |
| 應付關係人款項 | ( 114,241) | ( 76,971) |
| 應付所得稅 | ( 20,231) | ( 5,828) |
| 其他應付款項 | 117,708 | 12,849 |
| 其他流動負債 | ( 9,560) | ( 4,718) |
| 其他負債 | 2,372 | ( 4,424) |
| 營業活動之淨現金流入 | 570,473 | 68,971 |

（接次頁）

（承前頁）

| | 九十七年度 | 九十六年度 |
|---|---|---|
| 投資活動之現金流量 | | |
| 取得指定公平價值變動列入損益之金融資產 | ($ 84,942) | ($ 306,147) |
| 處分指定公平價值變動列入損益之金融資產價款 | 143,519 | 284,541 |
| 取得以成本衡量之金融資產 | - | ( 5,600) |
| 處分以成本衡量之金融資產價款 | - | 25,030 |
| 被投資公司減資退回股款 | 20,047 | 5,912 |
| 處分備供出售金融資產價款 | 143,177 | 33,002 |
| 購置遞延資產 | ( 18,530) | ( 6,295) |
| 購置固定資產 | ( 321,670) | ( 386,080) |
| 取得採權益法之長期股權投資 | ( 24,964) | - |
| 購置無形資產 | - | ( 5,782) |
| 處分固定資產價款 | 36,855 | 4,691 |
| 處分採權益法之長期股權投資價款 | - | 45,858 |
| 收到現金股利 | 4,749 | 14,446 |
| 質押定存減少 | - | 43,055 |
| 投資活動之淨現金流出 | ( 101,759) | ( 253,369) |
| 融資活動之現金流量 | | |
| 指定公平價值變動列入損益之金融負債變動 | 2,173 | - |
| 短期借款增加（減少） | ( 122,876) | 437,095 |
| 長期借款減少 | ( 4,748) | ( 681,250) |
| 應付公司債發行（買回） | ( 22,630) | 760,747 |
| 買回庫藏股 | ( 154,637) | ( 142,093) |
| 發放董監事酬勞 | ( 4,351) | ( 2,883) |
| 發放現金股利 | ( 92,395) | ( 131,179) |
| 發放員工紅利 | - | ( 10,091) |
| 轉讓庫藏股予員工 | 12,937 | 113,110 |
| 子公司買回庫藏股 | - | ( 965,990) |
| 子公司現金增資少數股東投入資本 | - | 653,356 |
| 融資活動之淨現金流（出）入 | ( 386,527) | 30,822 |

（接次頁）

（承前頁）

| | 九十七年度 | 九十六年度 |
|---|---|---|
| 本期現金及約當現金淨增加（減少）數 | $ 82,187 | ($ 153,576) |
| 匯率影響數 | 51,412 | 52,455 |
| 合併主體變動調整數 | ( 52,273) | - |
| 期初現金及約當現金餘額 | 534,035 | 635,156 |
| 期末現金及約當現金餘額 | $ 615,361 | $ 534,035 |
| 現金流量資訊之補充揭露 | | |
| 本期支付利息（不含利息資本化之金額） | $ 23,475 | $ 35,044 |
| 本期支付所得稅 | ($ 658) | $ 30,165 |
| 不影響現金流量之投資及融資活動 | | |
| 一年內到期之長期負債轉列流動負債 | $ 422,982 | $ 15,000 |
| 支付現金及簽發票據及帳款購置固定資產 | | |
| 本期固定資產增加數 | $ 308,692 | $ 402,947 |
| 加：期初應付購置設備款 | 22,834 | 17,406 |
| 減：期末應付購置設備款 | ( 9,856) | ( 34,273) |
| 本期支付現金購置固定資產 | $ 321,670 | $ 386,080 |

後附之附註係本合併財務報表之一部分。

（請參閱勤業眾信會計師事務所民國九十八年三月十七日查核報告）

董事長：郭維武　　經理人：郭維斌　　會計主管：黃千鳳

光群雷射科技股份有限公司及子公司

合併財務報表附註

民國九十七及九十六年度

（除另予註明者外，金額係以新台幣仟元為單位）

一、合併公司沿革

光群雷射科技股份有限公司（以下簡稱光群雷射公司）於七十七年四月投資設立於新竹科學工業園區，七十七年四月二十九日取得公司執照，主要營業項目為研究開發、生產製造及銷售全像術產品、壓印式全像術產品專用材料及設備、光學蒸鍍及與前各項有關產品之進出口貿易業務。

Amagic Holographics, Inc.成立於八十二年二月，公司位於美國加州，主係從事全像術產品之製造與銷售。

Amagic Foils, Inc.成立於九十五年四月，公司位於美國加州，主係從事全像術產品之製造與銷售。

K Laser China Group Co., Ltd.係於八十九年十月設立於英屬維京群島，主要從事轉投資事業。光群雷射公司透過該公司間接投資中國無錫光群雷射科技有限公司、東莞光群雷射科技有限公司及光群雷射科技（香港）股份有限公司。

K Laser International Co., Ltd.於八十九年十月設於英屬維京群島，營業項目以投資事業為主，光群雷射公司透過 K Laser International Co., Ltd.間接投資美洲及亞洲等海外地區，主要從事全像術產品、光纖通訊相關元件之生產、銷售、研發及投資等相關業務。

Amagic Technologies, U.S.A. (Dubai) 成立於八十五年，主要從事全像術產品之銷售代理業務。

K Laser Technology (Korea) Co., Ltd.於九十一年八月設立於韓國，主要從事全像術產品之加工及銷售。

光耀科技股份有限公司成立於九十三年七月，主要從事於生產及銷售光學儀器及電子零組件等。

K Laser Technology (Thailand) Co., Ltd.成立於八十五年三月，主要從事全像術產品製造及銷售。

K Laser Technology Japan Co., Ltd.成立於九十二年，位於日本，主要從事全像術產品製造及銷售。

Amagic Holographics India Private Limited 成立於九十二年，位於印度，主要從事全像術產品製造及銷售。

Finity Laboratories 於九十年成立於美國，主係從事全像技術之研究發展。合併公司原持股 19.29%，合併公司於九十四年九月透過 iWin Technology Co., Ltd.直接持股 100%。

二、重要會計政策之彙總說明

本合併財務報表係依照證券發行人財務報告編製準則及一般公認會計原則編製。依照前述準則及原則編製財務報表時，合併公司對於備抵呆帳、存貨跌價損失、固定資產折舊、退休金及員工分紅及董監酬勞費用等之提列，必須使用合理之估計金額，因估計通常係在不確定情況下作成之判斷，因此可能與將來實際結果有所差異。重要會計政策之彙總說明如下：

合併概況

㈠合併報表編製基礎

光群雷射公司及子公司九十七及九十六年度合併財務報表係依據新修正之財務會計準則公報第七號「合併財務報表」編製，以母公司直接或間接持有被投資公司表決權股份比例超過百分之五十之被投資公司或有控制能力之被投資公司為編製主體，並於取得對子公司之控制能力之日起，開始將子公司之收益與費損編入合併財務報表中，於喪失對子公司之控制能力之日起，終止將子公司收益與費損編入合併財務報表。取得控制能力日後子公司之收益與費損及喪失控制能力日前子公司之收益與費損之計算，除有取得控制能力或喪失控制能力當日經會計師查核（核閱）之期中報表者，應依該期中報表資料計算外，應按最近期經會計師查核（核閱）之期中報表資料比例計算之，若無最近期經會計師查核（核閱）之期中報表，則按經會計師查核之年度報表資料比例計算之。編製合併財務報表

時，合併個體間之重要交易事項均已消除。少數股權以總數表達，列為合併股東權益項下。

㈡列入九十七及九十六年度合併財務報表之子公司如下：

| 投資公司名稱 | 被投資公司 | 業務性質 | 持股比例 九十七年十二月三十一日 | 持股比例 九十六年十二月三十一日 |
|---|---|---|---|---|
| 光群雷射公司 | K Laser International Co., Ltd.（以下簡稱 International） | 轉投資事業 | 100% | 100% |
| 光群雷射公司 | K Laser China Group Co., Ltd.（以下簡稱 China Group） | 轉投資事業 | 72% | 72% |
| 光群雷射公司 | 光耀科技股份有限公司（以下簡稱光耀科技） | 生產及銷售光學儀器及電子零組件 | 註 | 30% |
| 光群雷射公司及 China Group | iWin Technology Co., Ltd.（以下簡稱 iWin） | 轉投資公司 | 100% | 100% |
| International | K Laser Technology (Korea) Co., Ltd.（以下簡稱韓國光群） | 全像術產品加工與銷售 | 100% | 100% |
| International | K Laser Technology (Thailand) Co., Ltd.（以下簡稱泰國光群） | 全像術產品製造與銷售 | 83% | 83% |
| International | Amagic Holographics Inc.（以下簡稱 Amagic） | 全像術產品製造與銷售 | 100% | 100% |
| International | K Laser IMEA Co., Ltd.（以下簡稱 IMEA） | 轉投資公司 | 100% | 100% |
| International | Amagic Technologies U.S.A. (Dubai)（以下簡稱 Amagic 杜拜） | 全像術產品銷售代理 | 100% | 100% |
| International | K Laser Technology Japan Co., Ltd.（以下簡稱日本光群） | 全像術產品製造與銷售 | 70% | 70% |
| China Group | 光群雷射科技（香港）股份有限公司（以下簡稱香港光群） | 全像術產品銷售代理 | 100% | 100% |
| China Group | Holomagic Co., Ltd.（以下簡稱 Holomagic） | 轉投資公司 | 100% | 100% |
| China Group | Holoprint Co., Ltd.（以下簡稱 Holoprint） | 轉投資公司 | 100% | 100% |
| Holomagic | 無錫光群雷射科技有限公司（以下簡稱無錫光群） | 全像術產品製造與銷售 | - | 100% |
| Holomagic | Treasure Access Ltd.（以下簡稱 Treasure） | 轉投資公司 | 100% | - |
| Holoprint | 東莞光群雷射科技有限公司（以下簡稱東莞光群） | 全像術產品製造與銷售 | - | 100% |
| Holoprint | Union Bloom Limited（以下簡稱 Union） | 轉投資公司 | 100% | - |
| Treasure | 無錫光群雷射科技有限公司（以下簡稱無錫光群） | 全像術產品製造與銷售 | 100% | - |

（接次頁）

（承前頁）

| 投資公司名稱 | 被投資公司 | 業務性質 | 持股比例 九十七年十二月三十一日 | 持股比例 九十六年十二月三十一日 |
|---|---|---|---|---|
| Union | 東莞光群雷射科技有限公司（以下簡稱東莞光群） | 全像術產品製造與銷售 | 100% | - |
| IMEA | Amagic Holographics India Private Limited（以下簡稱印度光群） | 全像術產品製造與銷售 | 100% | 100% |
| Amagic | Amagic Foils, Inc.（以下簡稱 Foils） | 全像術產品製造與銷售 | 67% | 51% |
| iWin | Finity Laboratories（以下簡稱 Finity） | 全像技術研究發展 | 100% | 100% |

註：自九十七年四月起合併公司已喪失對於光耀科技股份有限公司之控制能力。

㈢未列入合併財務報表之子公司如下：

| 投資公司名稱 | 子公司名稱 | 業務性質 | 直接或間接持股比例% | 說明 |
|---|---|---|---|---|
| 光群雷射公司 | K Laser Technology Europe B.V. | 雷射技術產品之銷售代理業務 | 100% | 總資產約為新台幣40仟元(不及合併總資產之 0.1‰)，不重大，且預計將不再增資並逐步縮減其業務，故未將該公司併入合併財務報表。 |
| International | Amagic Holographics MEXICO, S. A. de C. V. | 全像術產品之製造及銷售 | 85% | 總資產約為新台幣 49,289 仟元（不及合併總資產之 11‰)，不重大，故未將該公司併入合併財務報表。 |

子公司海外合併個體外幣財務報表換算基礎

子公司海外合併個體之外幣財務報表，係依下列基礎換算為新台幣；所有資產及負債係以資產負債表日匯率為換算基礎，股東權益係按歷史匯率換算，損益科目則按該年度加權平均匯率換算。外幣財務報表換算所產生之兌換差異，則依子公司持股比例計算列為累積換算調整數並單獨列示於股東權益項下之「累積換算調整數」。

資產與負債區分流動與非流動之標準

流動資產包括現金或約當現金，以及主要為交易目的而持有之資產或預期於資產負債表日後一年內變現之資產；固定資產、無形資產及其他不屬於流動資產之資產為非流動資產。流動負債包括主要為交

易目的而發生之負債，以及須於資產負債表日後一年內清償之負債，負債不屬於流動負債者為非流動負債。

現金及約當現金

現金包括不受限制之貨幣及銀行存款。約當現金係指自投資日起三個月內到期商業本票、銀行承兌匯票及附買回債券等，其帳面價值近似於公平價值。

公平價值變動列入損益之金融商品

公平價值變動列入損益之金融商品包括交易目的之金融資產或金融負債，以及於原始認列時，指定以公平價值衡量且公平價值變動認列為損益之金融資產或金融負債。合併公司成為金融商品合約之一方時，認列金融資產或金融負債；對於合約權利喪失控制時，除列金融資產；對於合約規定之義務解除、取消或到期而使金融負債消滅時，除列金融負債。

原始認列時，係以公平價值加計交易成本衡量；續後評價時，以公平價值衡量且公平價值變動認列為當期損益。投資後所收到之現金股利（含投資年度收到者）列為當期收益。金融商品除列時，出售所得價款或支付金額與帳面價值之差額，列入當期損益。依交易慣例購買或出售金融資產時，採用交易日會計處理。

衍生性商品未能符合避險會計者，係分類為交易目的之金融資產或金融負債。公平價值為正值時，列為金融資產；公平價值為負值時，列為金融負債。

公平價值之基礎：上市（櫃）證券係資產負債表日之收盤價，開放型基金受益憑證係資產負債表日之淨資產價值。債券係財團法人中華民國證券櫃檯買賣中心資產負債表日之參考價；無活絡市場之金融商品，以評價方法估計公平價值。

備供出售金融資產

備供出售金融資產於原始認列時，以公平價值衡量，並加計取得之交易成本；後續評價以公平價值衡量，且其價值變動列為股東權益調整項目，累積之利益或損失於金融資產除列時，列入當期損益。依交易慣例購買或出售金融資產時，採用交易日會計處理。

備供出售金融資產之認列或除列時點，以及公平價值之基礎，均與公平價值變動列入損益之金融商品相似。

現金股利於除息日認列收益，但依據投資前淨利宣告之部分，係自投資成本減除。股票股利不列為投資收益，僅註記股數增加，並按增加後之總股數重新計算每股成本。

若備供出售金融資產有減損之客觀證據，則認列減損損失。若後續期間減損金額減少，備供出售權益商品之減損減少金額認列為股東權益調整項目；備供出售債務商品之減損減少金額若明顯與認列減損後發生之事件有關，則予以迴轉並認列為當期損益。

合併公司評估各類公平價值之基礎如下：上市（櫃）證券係資產負債表日之收盤價，無活絡市場之金融商品，以評價方法估計公平價值。

備抵呆帳

備抵呆帳按應收票據及帳款收回之可能性提列。

收入認列

銷貨收入原則上係於㈠取得說服力證據證明雙方交易已存在；㈡貨物之所有權及風險已移轉；㈢價款係屬於固定或可決定；㈣價款收現性可合理確定時認列。退貨及折讓係發生產品退回及折讓，於產品出售年度列為銷貨之減項，相關銷貨成本則列為銷貨成本之減項。

銷貨收入係按公司與買方所協議交易對價（考量商業折扣及數量折扣後）之公平價值衡量；惟銷貨收入之對價為一年期以內之應收款時，其公平價值與到期值差異不大且交易量頻繁，則不按設算利率計算公平價值。

存　　貨

光群雷射公司採標準成本制，並於期末將各項差異依適當比例予以分攤於期末存貨及銷貨成本，期末並按成本與市價孰低法評價。市價之取決原料及物料係採重置成本，在製品、製成品及商品則採淨變現價值。成本與市價之比較係採總額比較法。Amagic、China Group、日本光群、泰國光群、香港光群、Holomagic、Holoprint、無錫光群、印度光群、韓國光群、Foils 及 Finity 之成本採加權平均法計算。

採權益法之長期股權投資

合併公司對被投資公司持有表決權股份達百分之二十以上或具有重大影響力者，採用權益法評價。

取得股權或首次採用權益法時，投資成本與股權淨值間之差額，按五年平均攤銷。惟自九十五年一月一日起，依新修訂財務會計準則公報之規定，改為先將投資成本予以分析處理，投資成本超過可辨認淨資產公平價值部分列為商譽。商譽不予攤銷，但每年定期進行減損測試，且發生特定事項或環境改變顯示商譽可能發生減損時，亦進行減損測試。若可辨認淨資產公平價值超過投資成本，則其差額就各非流動資產（非採權益法評價之金融資產、待處分資產、遞延所得稅資產及預付退休金或其他退休給付除外）公平價值等比例減少之，仍有差額時列為非常損益。自九十五年一月一日起，其以前取得之採權益法長期股權投資，尚未攤銷之餘額屬投資成本超過所取得股權淨值者，比照商譽處理，不再攤銷；原投資成本與股權淨值間之差額屬遞延貸項部分，依剩餘攤銷年限繼續攤銷。

被投資公司發行新股時，若未按持股比例認購，致使投資比例發生變動，並因而使投資之股權淨值發生增減時，其增減數調整資本公積及長期投資；前項調整如應借記資本公積，而長期投資所產生之資本公積餘額不足時，其差額借記保留盈餘。

於資產負債表日評估是否有減損跡象，若有客觀證據顯示業已減損，就其減損部分認列損失；對僅具重大影響力而未具控制能力之長期股權投資，係以其個別投資帳面價值為基礎，予以評估。

以成本衡量之金融資產

無法可靠衡量公平價值之權益商品投資，包括未上市（櫃）股票及興櫃股票等，以原始認列之成本衡量。若有減損之客觀證據，則認列減損損失，此減損金額不予迴轉。

固定資產及出租資產

固定資產以取得成本為入帳基礎。資本支出及收益支出之劃分以能否增加固定資產價值或延長耐用年數為準。

固定資產折舊係按平均法依照下列耐用年數預留一年殘值計提：

| | |
|---|---|
| 房屋及建築 | 50 年 |
| 機器設備 | 5～9 年 |
| 運輸設備 | 5 年 |
| 辦公設備 | 5～9 年 |
| 租賃改良 | 10 年 |
| 研發設備 | 3～9 年 |
| 什項設備 | 3～8 年 |

倘固定資產及出租資產以其相關可回收金額衡量帳面價值有重大減損時，就其減損部分認列損失。嗣後若固定資產可回收金額增加時，將減損損失之迴轉認列為利益，惟固定資產於減損損失迴轉後之帳面價值，不得超過該項資產在未認列減損損失之情況下，減除應提列折舊後之帳面價值。已依法令規定辦理重估價者，則其減損先減少股東權益項下之未實現重估增值，不足數再認列損失；迴轉時，就原認列為損失之範圍內先認列利益，餘額再轉回未實現重估增值。

固定資產報廢或變賣時沖銷其成本及累計折舊科目，如有出售損失，列為營業外費用及損失；如有出售利益，列為營業外收入及利益。

土地使用權（帳列「無形資產」項下）

土地使用權係使用土地所給付之權利金，按可使用期間平均攤提。

遞延借項

未攤銷費用依三～五年平均攤銷。

閒置資產

閒置資產之固定資產按淨公平價值與帳面價值就低者轉列其他資產，並將原科目之成本與累計折舊沖銷，差額認列損失。於九十五年一月一日起，按直線法繼續攤提折舊。

轉換公司債

九十五年一月一日以後發行之可轉換公司債，係以全部發行價格減除⑴嵌入式衍生性商品公平價值，及⑵依非屬衍生性商品之負債組成要素原始認列金額，並依比例分攤交易成本後之餘額，為主契約之原始帳面價值，以利息法之攤銷後成本衡量，相關之利息或贖回利益及損失認列為當期損益。

當公司債於到期前被持有人要求轉換時，先調整帳列負債組成要素（包括公司債及分別認列之嵌入式衍生性商品）於轉換時應有之帳面價值，再以前述負債組成要素帳面價值加計權益組成要素帳面價值作為發行普通股之入帳基礎。當公司債於約定賣回期間屆滿日可換得普通股之市價高於約定賣回價格時，將賣回權之公平價值一次轉列資本公積；反之，則將賣回權之公平價值認列為當期利益。

當公司債持有人得於未來一年內執行賣回權，則該應付公司債及其相關嵌入式衍生性商品應轉列流動負債；若賣回權行使期間結束後，未被行使賣回權部分之應付公司債及其相關嵌入式衍生性商品則予以轉回非流動負債。

員工認股權

發行酬勞性員工認股權，其給與日於九十七年一月一日（含）以後者，係依照財務會計準則公報第三十九號「股份基礎給付之會計處理準則」處理。按預期既得認股權之最佳估計數量及給與日公平價值計算之認股權價值，於既得期間以直線法認列為當期費用，並同時調整資本公積—員工認股權。後續資訊顯示預期既得之認股權數量與估計不同時，則修正原估計數。

發行酬勞性員工認股權，其給與日於九十三年一月一日至九十六年十二月三十一日間者，係適用財團法人中華民國會計研究發展基金會解釋函相關規定，合併公司選擇採用內含價值法處理，酬勞成本於符合認股權計畫所規定之員工服務年限內逐期認列為費用。

員工退休金

光群雷射公司依「勞動基準法」訂有員工退休辦法，係屬確定給付退休辦法。確定給付退休辦法之退休金係按精算結果認列。

「勞工退休金條例」自九十四年七月一日起施行，係屬確定提撥退休辦法。確定提撥辦法之退休金，係於員工提供服務之期間，將應提撥之退休基金數額認列為當期費用。

九十四年六月三十日以前受聘之勞工且於九十四年七月一日在職者得選擇繼續適用「勞動基準法」有關之退休金規定，或適用該條例

之退休金制度並保留適用該條例前之工作年資。九十四年七月一日以後新進之員工只適用「勞工退休金條例」之退休金制度。

光群雷射公司之退休會計係依照財務會計準則公報第十八號「退休金會計處理準則」之規定辦理。

庫藏股票

合併公司有關庫藏股之會計處理，係依照財務會計準則公報第三十號「庫藏股票會計處理準則」之相關規定，買回公司股票時，係以購買成本入帳，庫藏股票之帳面價值按股票種類（普通股或特別股）及收回原因分別加權平均計算。處分時，庫藏股票交易所產生的價差直接列於股東權益項下。註銷時，除依帳面價值沖抵「庫藏股票」外，並按註銷股數占實收股本之比例沖抵「資本公積」與「股本」。庫藏股票之帳面價值如高於面值與股票發行溢價之合計數時，其差額沖銷同種類庫藏股票所產生之資本公積，如有不足再借記保留盈餘；庫藏股票之帳面價值低於面值與股票發行溢價之合計數時，其差額應貸記同種類庫藏股票交易所產生之資本公積。

外幣交易及外幣財務報表之換算

光群雷射公司所有國外營運機構外幣財務報表之換算如下：資產及負債科目均按資產負債表日之即期匯率換算；股東權益中除年初保留盈餘以上年底換算後之餘額結轉外，其餘均按歷史匯率換算；股利按宣告日之匯率換算；損益科目按加權平均匯率換算；外幣財務報表換算所產生之兌換差額列入換算調整數，列於股東權益之調整項目，俟國外營運機構出售或清算時併入損益計算。

非衍生性商品之外幣交易所產生之各項外幣資產、負債、收入或費用，按交易日之即期匯率折算新台幣金額入帳。

資產負債表日之外幣貨幣性資產或負債，按該日即期匯率予以調整，兌換差額列為當期損益。

資產負債表日之外幣非貨幣性資產或負債（例如權益商品），依公平價值衡量者，按該日即期匯率調整，所產生之兌換差額，屬公平價值變動認列為股東權益調整項目者，列為股東權益調整項目；屬公平

價值變動認列為當期損益者，列為當期損益。以成本衡量者，則按交易日之歷史匯率衡量。

外幣長期投資按權益法計價者，以被投資公司之外幣財務報表換算後所得之股東權益做為依據，兌換差額列入累積換算調整數，作為股東權益之調整項目。

前述即期匯率係以主要往來銀行之中價為評價基礎。

聯屬公司交易未實現利益

聯屬公司間交易所產生之損益，於本期未實現者予以遞延，交易損益如屬折舊之資產所產生者，依其效益年限分攤，其餘之資產所產生者，俟實現年度始行認列。

所得稅費用

合併公司之營利事業所得稅費用，係依財務會計準則公報第二十二號規定，作跨期間分攤，將課稅暫時性差異、虧損扣抵及投資抵減等所產生之所得稅影響數，列為遞延所得稅資產或負債。遞延所得稅資產並評估其可實現性據以提列適當之備抵評價金額。

購買機器設備、研究發展及人才培訓等支出所產生之所得稅抵減，採用當期認列法處理。

光群雷射公司當年度依稅法規定調整之稅後盈餘於次年度股東會未作分配者，該未分配盈餘加徵 10%營利事業所得稅，列為股東會決議年度之所得稅費用。

普通股每股純益

基本每股純益之計算，係以當期純益除以普通股流通在外加權平均股數。稀釋每股盈餘之計算，係以當期純益加計可轉換公司債稅後利息（分子部分）除以普通股流通在外加權平均股數及具稀釋作用之員工認股權潛在普通股股數合計數（分母部分）。

避險之衍生性金融商品

係以公平價值評價，且其價值變動依所規避之風險列為當期損益或股東權益調整項目。

避險會計

符合適用避險會計之所有條件時，以互抵方式認列避險工具及被避險項目之公平價值變動所產生之損益影響數，其會計處理方式如下：

1.公平價值避險：衍生性避險工具之損益，或非衍生性金融商品帳面價值因匯率變動所產生之損益，立即認列為當期損益；被避險項目因所規避之風險而產生之損益，係調整被避險項目之帳面價值並立即認列為當期損益。

2.現金流量避險：避險工具損益認列為股東權益調整項目，並於被避險之預期交易影響淨損益時，轉列為當期損益；若被避險之預期交易將認列資產或負債，係於所認列資產或負債影響損益之期間內，轉列為當期損益。但認列為股東權益調整項目之淨損失預期無法回收之金額，立即轉列當期損失。

3.國外營運機構淨投資避險：避險工具之損益認列為股東權益調整項目，於處分國外營運機構時，再轉列為當期損益。

合併公司從事之避險活動著重於維持淨利息收入與支出，以及控制市場價值風險。現金流量避險用以規避利率風險，公平價值避險用以規避淨現值風險。

資產減損

倘資產（主要為固定資產、無形資產、出租資產、以成本衡量之金融資產與依權益法評價之長期投資）以其相關可回收金額衡量帳面價值，有重大減損時，就其減損部分認列損失。嗣後若資產可回收金額增加時，將減損損失之迴轉認列為利益，惟資產於減損損失迴轉後之帳面價值，不得超過該項資產在未認列減損損失之情況下，減除應提列攤銷後之帳面價值。但商譽減損損失不得迴轉。

三、會計變動之理由及其影響

員工分紅及董監酬勞會計處理

合併公司自九十七年一月一日起，採用財團法人中華民國會計研究發展基金會於九十六年三月發布（九六）基秘字第〇五二號函，員工分紅及董監酬勞應視為費用，而非盈餘之分配。此項會計變動，使九十七年度淨利減少 3,488 仟元，歸屬於母公司股東稅後基本每股盈餘減少 0.03 元。

四、現金及約當現金

| | 九十七年十二月三十一日 | 九十六年十二月三十一日 |
|---|---|---|
| 庫存現金及零用金 | $ 6,335 | $ 14,691 |
| 支票存款 | 2,647 | 8,032 |
| 活期存款 | 558,656 | 417,967 |
| 定期存款 | 47,724 | 77,124 |
| 約當現金 | | |
| 附賣回債券投資 | - | 16,221 |
| | $ 615,362 | $ 534,035 |

合併公司另有定期存款及銀行存款因下列用途已重分類至其他科目：

| | 九十七年十二月三十日 | 九十六年十二月三十日 |
|---|---|---|
| 其他流動資產 | | |
| 借款額度擔保 | $ - | $ 28,906 |
| 其他資產 | | |
| 購料擔保 | $ 18,000 | $ 20,692 |

五、公平價值變動列入損益之金融商品

合併公司分類為公平價值變動列入損益之金融商品相關資訊如下：

| | 九十七年十二月三十一日 | 九十六年十二月三十一日 |
|---|---|---|
| 公平價值變動列入損益之金融資產 | | |
| 基金受益憑證 | $ - | $ 4,439 |
| 無擔保可轉換公司債－瑞軒科技 | 5,635 | 18,666 |
| 保本型投資組合式商品 | - | 7,772 |
| 保本型連動式債券 | - | 31,908 |
| 債券投資－澳幣計價 | 920 | 1,123 |
| | 6,555 | 63,908 |
| 減：列為非流動資產 | ( 920) | ( 8,895) |
| | $ 5,635 | $ 55,013 |
| 公平價值變動列入損益之金融負債 | | |
| 外匯選擇權合約 | $ - | $ 123 |
| 國內第一次可轉換公司債賣回權（附註十五） | 73,062 | 69,650 |
| | 73,062 | 69,773 |
| 減：列為非流動負債 | ( -) | ( 69,650) |
| | $ 73,062 | $ 123 |

合併公司於九十七及九十六年度，指定以公平價值變動列入損益之金融商品之淨損失分別為 12,629 仟元及 20,771 仟元。(包含已交割及評價)

合併公司九十七及九十六年度從事外匯選擇權交易之目的，主要係為規避因匯率波動所產生之風險。合併公司之財務避險策略係以達成規避大部分公平價值變動或現金流量風險為目的。

截至九十七年十二月三十一日止，合併公司並無尚未到期之外匯選擇權合約。

截至九十六年十二月三十一日，合併公司尚未到期之外匯選擇權合約如下：

(美金仟元)

| | 合約金額 | 買權 | 賣權 | 匯率 | 到期日 |
|---|---|---|---|---|---|
| 九十六年十二月三十一日 | | | | | |
| 出售選擇權合約 | USD 1,000 | NTD | USD | 32.40 | 97.01.14 |
| 出售選擇權合約 | USD 1,000 | NTD | USD | 32.65 | 97.01.22 |

六、應收票據及帳款

| | 九十七年十二月三十一日 | 九十六年十二月三十一日 |
|---|---|---|
| 應收票據 | $ 155,861 | $ 142,702 |
| 應收帳款 | $ 900,952 | $ 1,118,704 |
| 減：備抵呆帳 | ( 43,575) | ( 44,664) |
| | $ 857,377 | $ 1,074,040 |
| 應收票據－關係人(附註二十四) | $ 571 | $ 1,083 |
| 應收帳款－關係人(附註二十四) | 22,598 | 18,022 |
| | $ 23,169 | $ 19,105 |

七、存　　貨

| | 九十七年十二月三十一日 | 九十六年十二月三十一日 |
|---|---|---|
| 原物料 | $ 172,424 | $ 167,058 |
| 在製品 | 13,341 | 26,907 |
| 製成品 | 249,527 | 260,797 |
| 商　品 | 68,445 | 92,129 |
| | 503,737 | 546,891 |
| 減：備抵存貨跌價及呆滯損失 | ( 92,478) | ( 56,347) |
| | $ 411,259 | $ 490,544 |

八、採權益法之長期股權投資

| | 九十七年十二月三十一日 | | | 九十六年十二月三十一日 | |
|---|---|---|---|---|---|
| | 原始成本 | 帳面金額 | 持股比例% | 帳面金額 | 持股比例% |
| 權益法評價 | | | | | |
| K Laser Technology Europe B.V. | $ 15,465 | $ 40 | 100 | $ 2,047 | 100 |
| Amagic Holographics MEXICO, S.A.de C.V. | 5,586 | 6,194 | 85 | 6,999 | 85 |
| 弘展鋁紙業股份有限公司 | 21,400 | 19,248 | 49 | 20,046 | 49 |
| 匯康股份有限公司 | 18,492 | 24,910 | 37 | 24,901 | 37 |
| 光峰科技股份有限公司 | 288,463 | 90,190 | 25 | 110,409 | 25 |
| 光耀科技股份有限公司 | 122,257 | 184,783 | 22 | - | - |
| | | $ 325,365 | | $ 164,402 | |

㈠長期股權投資採用權益法處理而認列之投資損益，其中匯康股份有限公司九十七及九十六年度及岱稜科技股份有限公司九十六年度之財務報表並非由合併公司簽證會計師查核，而係由其他會計師查核簽證。

㈡九十七及九十六年度對長期股權投資採用權益法處理而認列之投資利益（損失）明細如下：

| | 九十七年度 | 九十六年度 |
|---|---|---|
| K Laser Technology Europe B.V. | ($ 289) | ($ 1,016) |
| Amagic Holographics Mexico, S.A.de C.V. | 694 | 1,540 |
| 弘展鋁紙業股份有限公司 | 3,121 | 4,990 |
| 匯康股份有限公司 | 1,618 | 1,307 |
| 岱稜科技股份有限公司 | - | 15,792 |
| 光峰科技股份有限公司 | ( 23,504) | ( 62) |
| 光耀科技股份有限公司 | ( 14,889) | - |
| | ($ 33,249) | $ 22,551 |

㈢ K Laser Technology Europe B.V.主要從事雷射技術產品之銷售代理業務，截至九十七年十二月三十一日該公司資本額為歐元 366 仟元，合併公司持股比例為 100%。

㈣ Amagic Holographics Mexico, S.A. de. C.V.係於九十年成立於墨西哥，主要從事全像術產品之代理及銷售，截至九十七年十二月三十一日，實收資本額為披索 1,960 仟元，合併公司持股比例 85%。

㈤弘展鋁紙業股份有限公司成立於八十四年，主要從事貼合、印刷等業務，截至九十七年十二月三十一日，該公司實收資本額為 20,000 仟元，合併公司持股比例為 49%。

㈦匯康股份有限公司成立於七十九年四月，主要從事螢光顏料、染料之製造加工買賣。截至九十七年十二月三十一日，該公司實收資本額為 50,000 仟元，合併公司持股比例為 37%。

㈧光峰科技股份有限公司成立於九十年七月，主要從事於生產及銷售光學儀器及無線通信機械器材等。該公司於九十六年六月減資彌補虧損共計 270,000 仟元。截至九十七年十二月三十一日，資本總額為 330,000 仟元，合併公司持股比例 25%。

㈨岱稜科技股份有限公司成立於七十九年，主要從事燙金膜之製造買賣、真空鍍膜等業務。岱稜科技股份有限公司股票於九十六年五月二十八日於櫃檯買賣中心正式掛牌交易，合併公司對其已不具重大影響力，故自九十六年七月一日起，將岱稜科技股份有限公司之投資額轉列「備供出售金融資產－非流動」科目項下。

㈩光耀科技股份有限公司成立於九十三年七月，主要從事於生產及銷售光學儀器及電子零組件等。合併公司分別於九十七及九十六年度未依持股比例參與其現金增資，股權比例依比例稀釋。截至九十七年十二月三十一日，該公司實收資本額為 360,310 仟元，合併公司持股比例為 22%。

㈩一合併公司九十七及九十六年度因母公司認列轉投資公司持股比例變動產生股權淨值調整明細如下：

| | 九十七年度 | |
|---|---|---|
| | 內容 | 股權淨值增加 |
| 光耀科技股份有限公司 | 未依持股比例認購新股，致股權淨值發生變動 | $ 44,331 |

| | 九十六年度 | |
|---|---|---|
| | 內容 | 股權淨值增加（減少） |
| K Laser China Group Co., Ltd. | 未依持股比例認購現增新股，及該公司收回並註銷庫藏股產生淨值變動之調整 | ($ 270,805) |
| K Laser China Group Co., Ltd. | 權益法認列被投資公司股權淨值變動調整－K Laser China Group Co., Ltd.發行轉換公司債產生股權淨值變動(帳列 K Laser China Group Co., Ltd.之資本公積-認股權) | 33,361 |
| 光耀科技股份有限公司 | 未依持股比例認購新股，致股權淨值發生變動 | 5,739 |
| K Laser International Co., Ltd. | 權益法認列被投資公司股權淨值變動調整 | ( 251) |
| 岱稜科技股份有限公司 | 權益法認列被投資公司股權淨值變動調整 | ( 274) |
| 岱稜科技股份有限公司 | 未依持股比例認購新股，致股權淨值發生變動 | 10,629 |
| | | ($ 221,601) |

其中 164,417 仟元係沖減資本公積－長期投資，餘 57,184 仟元係因長期投資所產生之資本公積不足部分，沖減累積盈餘。

九、備供出售金融資產－非流動

合併公司備供出售之金融資產相關資訊如下：

| | 九十七年十二月三十一日 | 九十六年十二月三十一日 |
|---|---|---|
| 備供出售之金融資產－非流動 | | |
| 岱稜科技股份有限公司 | $ - | $ 358,552 |

合併公司於九十七年度處分 6,615 仟股，處分價款共計為 143,177 仟元，產生處分利益為 21,634 仟元，帳列九十七年度「營業外收入及利益－處分投資利益」項下。截至九十七年十二月三十一日，合併公司已無持有岱稜科技股份有限公司之股份。

十、以成本衡量之金融資產－非流動

| | 九十七年十二月三十一日 | | 九十六年十二月三十一日 | |
|---|---|---|---|---|
| | 金額 | 股權% | 金額 | 股權% |
| 明騰工業股份有限公司 | $ - | 1 | $ 10,264 | 1 |
| Sino Photonics Venture Holdings, Ltd. | 3,312 | 1 | 23,359 | 7 |
| 祥群科技股份有限公司 | - | - | 12,891 | 8 |
| 神盾股份有限公司 | 12,891 | 2 | - | - |
| | $ 16,203 | | $ 46,514 | |

㈠合併公司所持有之上述股票投資，因無活絡市場公開報價且其公平價值無法可靠衡量，故以成本衡量。

㈡合併公司以成本衡量之金融資產－明騰工業股份有限公司，因累積虧損，故分別於九十七及九十六年度認列減損損失 10,264 仟元及 5,732 仟元，帳列「營業外費用及損失－減損損失」項下。

㈢合併公司以成本衡量之金融資產－祥群科技股份有限公司，於九十七年七月十九日與神盾股份有限公司合併，祥群科技公司為消滅公司，故合併公司原持有之祥群科技股份有限公司股份 2,100 仟股按合併換股比例轉換為神盾股份有限公司之股份 895,083 股，持股比例為 2%。

十一、固定資產

| | 九十七年十二月三十一日 | | | | 九十六年十二月三十一日 |
|---|---|---|---|---|---|
| | 成本 | 累計折舊 | 累計減損 | 未折減餘額 | 未折減餘額 |
| 土地 | $ 39,903 | $ - | $ - | $ 39,903 | $ 58,056 |
| 房屋及建築 | 726,066 | 183,247 | - | 542,819 | 427,366 |
| 機器設備 | 1,281,687 | 487,862 | 29,742 | 764,083 | 855,920 |
| 運輸設備 | 46,486 | 28,322 | - | 18,164 | 17,847 |
| 辦公設備 | 53,763 | 38,021 | - | 15,742 | 16,187 |
| 租賃改良 | 9,849 | 4,301 | - | 5,548 | 2,727 |
| 研發設備 | 155,579 | 85,835 | - | 69,744 | 87,946 |
| 其他設備 | 30,098 | 17,935 | - | 12,163 | 58,400 |
| 預付設備款 | 41,096 | - | - | 41,096 | 28,689 |
| 未完工程 | 78,963 | - | - | 78,963 | 84,326 |
| | $ 2,463,490 | $ 845,523 | $ 29,742 | $ 1,588,225 | $ 1,637,464 |

㈠九十七年及九十六年十二月三十一日合併公司下列固定資產（未折減餘額）已設定於銀行抵押作為借款之擔保，其明細如下：

| | 九十七年十二月三十一日 | 九十六年十二月三十一日 |
|---|---|---|
| 土　　地 | $ 38,287 | $ 43,869 |
| 房屋及建築 | 57,499 | 291,110 |
| 出租資產（帳列其他資產－出租資產項下） | - | 91,151 |
| | $ 95,786 | $ 426,130 |

㈡光群雷射公司於九十七年度與非關係人簽訂新建廠房工程合約，合約金額為 10,476 仟元，截至九十七年十二月三十一日光群雷射公司已支付 8,130 仟元，帳列九十七年十二月三十一日「未完工程」項下。

㈢韓國光群公司於九十七年度與非關係人簽訂新建廠房工程合約，合約金額約為 44,671 仟元（韓元 1,705,000 仟元），截至九十七年十二月三十一日韓國光群已支付約 26,274 仟元（韓元 1,003,000 仟元），帳列九十七年十二月三十一日「未完工程」項下。

㈣泰國光群公司於九十七年度出售土地及廠房予非關係人，出售價款為 33,041 仟元（泰銖 34,500 仟元），產生處分利益 5,857 仟元（泰銖 6,115 仟元），帳列「營業外收入－處分固定資產利益」項下。

十一、無形資產

| | 九十七年十二月三十一日 | 九十六年十二月三十一日 |
|---|---|---|
| 土地使用權 | $ 26,554 | $ 24,905 |

土地使用權係為無錫光群及東莞光群取得之土地使用權，可使用期間皆為五十年。

合併公司九十七年及九十六年十二月三十一日分別以土地使用權 15,261 仟元及 10,657 仟元提供作為借款融資之擔保。

十三、其他資產

| | 九十七年十二月三十一日 | 九十六年十二月三十一日 |
|---|---|---|
| 出租資產 | $ 148,848 | $ 147,191 |
| 減：累計折舊 | ( 65,350) | ( 56,040) |
| 閒置資產 | 1,174 | 1,174 |
| 減：累計折舊 | ( 1,135) | ( 1,090) |
| 減：備抵閒置資產跌價損失 | ( 39) | ( 84) |
| 遞延費用 | 42,375 | 31,696 |
| 受限制資產（附註四） | 18,000 | 20,692 |
| 存出保證金 | 8,781 | 8,485 |
| 應收所得稅退稅款 | 9,038 | - |
| 合併借項 | 1,014 | 35,982 |
| | $ 162,706 | $ 188,006 |

㈠出租資產主係光群雷射公司新竹力行廠之四樓及三樓予以出租。

㈡閒置資產主係已停用之機器設備，其帳面價值已全數提列備抵跌價損失。

㈢遞延費用主係電腦軟體及技術移轉費等費用。

㈣受限制資產係提供作為購料擔保及借款質押之定期存款，請參閱附註四。

十四、短期借款

| | 九十七年十二月三十一日 | | 九十六年十二月三十一日 | |
|---|---|---|---|---|
| 借款種類 | 金額 | 利率% | 金額 | 利率% |
| 銀行信用借款 | $ 284,462 | 2.5～6.12 | $ 491,725 | 2.47～6.48 |
| 銀行抵押借款 | 82,194 | 4.6～6.14 | 74,823 | 6.34～6.93 |
| | $ 366,656 | | $ 566,548 | |

合併公司九十七年及九十六年十二月三十一日之銀行信用借款係以光群雷射公司董事長－郭維武先生為擔保人。抵押借款係以固定資產（請參閱附註十一）及無形資產（請參閱附註十二）提供抵押。

玉、應付公司債

| | 九十七年十二月三十一日 | 九十六年十二月三十一日 |
|---|---|---|
| 海外無擔保可轉換公司債之負債 | $ 217,270 | $ 214,514 |
| 國內第一次無擔保可轉換公司債之負債組成要素 | 422,981 | 431,397 |
| 減：一年內到期部分轉列流動負債 | ( 422,981) | - |
| | $ 217,270 | $ 645,911 |

㈠ China Group 公司於九十六年六月十三日發行三年期海外無擔保轉換公司債美金 8,000 仟元。依財務會計準則公報第三十六號之規定分別認列為權益及負債；屬權益部分計美金 1,388 仟元，帳列 China Group 公司九十七年十二月三十一日「資本公積-認股權」，負債組成要素為非屬衍生性商品之負債，九十七年十二月三十一日以攤銷後成本衡量額為美金 6,612 仟元。發行條件如下：

1.發行日期：九十六年六月十三日

2.面額：US$8,000 仟元

3.發行價格：100%

4.發行總額：US $8,000 仟元

5.票面利率：0%

6.發行期限：三年；到期日九十九年六月十三日

7.轉換權利與標的：依發行合約訂定之轉換價格轉換為 China Group 公司普通股。

8.轉換價格：發行時每股 US$ 7.2 元。

9.債券之贖回及賣回辦法：無。

㈡ 光群雷射公司於九十六年十一月二日發行票面利率為 0%之五年期無擔保可轉換公司債 500,000 仟元，其有效利率為 3.10%，到期時持有人若未轉換，則光群雷射公司必須按債券額之 100%予以贖回。合併公司依財務會計準則公報第三十六號之規定將轉換選擇權與負債分離，並分別認列為權益及負債。九十七年十二月三十一日止屬權益部分計 30,606 仟元，帳列九十七年十二月三十一日「資本公積－認股權」；負債組成要素則分別列為嵌入衍生性金融商品及非屬衍生

性商品之負債，該嵌入衍生性金融商品九十七年十二月三十一日以公平價值評估金額為 73,062 仟元；非屬衍生性金融商品之負債九十七年十二月三十一日以攤銷後成本衡量之金額為 422,981 仟元。光群雷射公司發行之國內第一次無擔保可轉換公司債，因債券持有人得於資產負債表日（九十七年十二月三十一日）後十二個月內行使賣回權，故將該應付公司債及其相關嵌入衍生性金融商品轉列流動負債。發行條件如下：

1.國內第一次無擔保轉換公司債：

⑴發行日期：九十六年十一月二日

⑵面額：NT$100 仟元

⑶發行及交易地點：國內

⑷發行價格：100%

⑸發行總額：NT$500,000 仟元

⑹票面利率：0%

⑺發行期限：5 年期；到期日：一〇一年十一月二日

⑻轉換權利與標的：依請求當時之轉換價格轉換為光群雷射公司普通股

⑼債券之贖回及賣回辦法：

①到期贖回：本債券發行期滿後，依面額償還本金。

②提前贖回：

光群雷射公司可於債券發行滿六個月翌日起至到期日前四十日止，若光群雷射公司普通股在台灣證券交易所之收盤價格連續三十個營業日超過當時轉換價格達百分之五十者，或本轉換公司債流通在外餘額低於原發行總額之 10%，合併公司得於其後任何時間，按債券面額以現金收回全部債券。

③賣回辦法：

債券持有人可於債券發行滿二年及滿三年時，分別以 103.02%及 104.57%要求公司提前清償。

⑽轉換價格及調整：

①發行轉換價格為每股 36.8 元。

②九十七年十二月三十一日轉換價格為每股 27.0 元。

③轉換價格之調整：

本轉換公司債發行後，遇有光群雷射公司已發行普通股股數增加時，光群雷射公司應依發行辦法所列之公式調整轉換價格。

④轉換價格之重設：

轉換價格除依上述反稀釋條款調整外，另自九十七年五月三日起，分別以發行期間中之無償配股基準日或配息基準日（以孰前者為準），若亦無配息基準日，則以當年度六月三十日為基準日，按特定之轉換價格訂定模式重新訂定轉換價格（與原轉換價格比較向下始可調整，向上則不調整），惟無論何時轉換價格重設後不得低於發行時轉換價格（可因公司普通股總額發生變動而調整）之 80%。依光群雷射公司國內第一次無擔保轉換公司債發行及轉換辦法規定，重新設定之轉換價格為 27.0 元。轉換價格之重設時，該重設導致公平價值列入損益之金融負債減少數合計 9,850 仟元，轉列為九十七年十二月三十一日「資本公積－認股權」。

⑤轉換期間：

債權人得於本轉換債發行起滿一個月之翌日（九十六年十二月三日）至到期日前十日止（一〇一年十月二十三日），向光群雷射公司請求轉換為光群雷射公司股票。

2.光群雷射公司九十五年一月一日以後發行之可轉換公司債，採用新修訂之財務會計準則公報第三十四號「金融商品之會計處理準則」及第三十六號「金融商品之表達與揭露」之規定處理。合併公司九十六年十一月二日發行之國內無擔保可轉換公司債採用新修訂之財務會計準則公報，使九十七年度認列公司債折價攤提費用 13,241 仟元及金融負債評價損失 17,427 仟元，分別帳列九十七年度「營業外費用及損失－利息費用」及「營業外費用及損失－金融負債評價損失」項下。

㈢轉換贖回情形：截至九十七年十二月三十一日止，合併公司已自公開市場買回本公司面額 24,500 仟元予以註銷，並減少「資本公積－認股權」共計 1,577 仟元。產生之贖回公司債利益 3,812 仟元，帳列九十七年度「營業外收入及利益－其他收入」科目項下。

十六、長期借款

| | 九十七年十二月三十一日 | | 九十六年十二月三十一日 |
|---|---|---|---|
| | 利率% | 金額 | 金額 |
| 上海商業銀行 | | | |
| 抵押借款，期間 97/9/4～100/9/30，自 97 年 12 月起每三個月為一期，分十二期償還。每期償還 USD125 仟元。 | 5.83 | $ 45,252 | $ - |
| 台灣工業銀行 | | | |
| 信用借款，期間 94/11～97/11，自 95 年 5 月起每半年為一期，分六期償還，第一期至第四期，每期償還 10,000 仟元，第五期至第六期，每期償還 5,000 仟元。 | - | - | 10,000 |
| 土地銀行 | | | |
| 信用借款，期間 96/7～99/7，自 97 年 10 月起，每三個月為一期，每期償還 5,000 仟元。已於 97 年 3 月全數提前償還。 | - | - | 40,000 |
| | | 45,252 | 50,000 |
| 減：一年內到期之長期借款 | | ( 16,430) | ( 15,000) |
| | | $ 28,822 | $ 35,000 |

上述長期借款中，上海商業銀行係以固定資產（請參閱附註十一）、無形資產－土地使用權（請參閱附註十二）提供抵押。

十七、員工退休金及退休金負債

㈠「勞工退休金條例」自九十四年七月一日起施行，九十四年六月三十日以前受聘雇之員工且於九十四年七月一日在職者得選擇繼續適用「勞動基準法」有關之退休金規定，或適用該條例之退休金制度並保留適用該條例前之工作年資。九十四年七月一日以後新進之員工只適用「勞工退休金條例」之退休金制度。

㈡光群雷射公司依「勞工退休金條例」訂定之員工退休辦法，係屬確定提撥退休辦法，自九十四年七月一日起依員工薪資每月 6%提撥至勞工保險局之個人退休金專戶。九十七年度認列之退休金費用為 6,174 仟元。

㈢光群雷射公司訂有員工退休辦法，其參加資格為該公司在職正式員工。依該辦法規定，員工按其服務年資，十五年以內者（含），每服務滿一年給兩個基數，超過十五年者每增加一年給一個基數，總計最高以四十五個基數為限。員工退休金之支付，係根據服務年資及其退休前六個月之平均月薪資（基數）計算。

㈣光群雷射公司依勞動基準法規定，每月分別按給付薪資總額 2%提撥退休基金，以勞工退休準備金監督委員會名義存入台灣銀行。

㈤光群雷射公司依勞動基準法規定之退休金費用係按精演算法計算及認列員工淨退休金成本，有關退休金之詳細資訊如下：

1.九十七年度淨退休金成本之組成項目如下：

| | 金　　額 |
|---|---|
| 服務成本 | $ 1,243 |
| 利息成本 | 1,162 |
| 退休基金資產預期報酬 | ( 621) |
| 淨攤銷數 | 54 |
| 淨退休金成本 | $ 1,838 |

2.計算淨退休金成本所用之精算假設如下：

| | 九 十 七 年 度 |
|---|---|
| ⑴折 現 率 | 2.75% |
| ⑵退休基金資產之預期報酬率 | 2.75% |
| ⑶長期平均調薪率 | 2.50% |

3.光群雷射公司退休基金資產及給付義務之衡量日為每年之十二月三十一日，九十七年十二月三十一日退休基金提撥狀況表如下：

| | 金　　額 |
|---|---|
| 給付義務 | |
| 既得給付義務 | $ - |
| 非既得給付義務 | 25,195 |
| 累積給付義務 | 25,195 |
| 未來薪資增加之影響數 | 10,334 |
| 預計給付義務 | 35,529 |
| 退休基金資產公平價值 | ( 20,697) |
| 提撥狀況 | 14,832 |
| 未認列過渡性淨給付義務 | ( 161) |
| 未認列退休金損益 | 9,326 |
| 應計退休金負債 | $ 23,997 |

六、股本及保留盈餘

㈠普通股股本

| | 九十七年十二月三十一日 | 九十六年十二月三十一日 |
|---|---|---|
| 額定股本 | | |
| 股數（仟股） | 200,000 | 200,000 |
| 面　額（元） | $ 10 | $ 10 |
| 股本（仟元） | $ 2,000,000 | $ 2,000,000 |
| 實收股本 | | |
| 股數（仟股） | 139,222 | 137,179 |
| 面　額（元） | $ 10 | $ 10 |
| 股本（仟元） | $ 1,392,218 | $ 1,371,794 |

㈡光群雷射公司九十六年一月一日資本總額為 1,371,794 仟元，分為 137,179 仟股，每股面額 10 元，均為普通股。

㈢光群雷射公司依股份轉讓員工辦法，於九十六年八月以每股 22.69 元轉讓 5,000 仟股庫藏股予員工。

㈣光群雷射公司於九十七年度共計註銷庫藏股 10,999 仟股。

㈤光群雷射公司依員工股權憑證發行及認股辦法，認股權人於九十七年度陸續行使認股權利，以每股 13.49 元認購 959 仟股。

㈥光群雷射公司九十六年度盈餘分配案於九十七年六月十三日經股東常會通過，決議以盈餘 105,594 仟元、員工紅利 15,230 仟元，計 120,824 仟元增資，同時發放現金股利 92,395 仟元及董監酬勞 4,351 仟元。截至九十七年十二月三十一日光群雷射公司實收資本額為 1,392,218 仟元，分為 139,222 仟股，每股面額 10 元，均為普通股。其中尚未公開發行之私募股共計 13,089 仟股。

㈦光群雷射公司依公司法及公司章程規定，每年決算時如有盈餘，於依法繳納所得稅後，應儘先彌補以往年度虧損，再提列百分之十為法定盈餘公積，次依法令或相關規定就當期盈餘項下提列特別盈餘公積，俟迴轉後再列入盈餘分配，再由董事會擬定分配案，提請股東會決議。其中董事及監察人酬勞百分之二、員工紅利至少百分之七。前項員工紅利之分配對象，包括符合一定條件之從屬公司員工。

九十七年度對於員工紅利及董監事酬勞之估列係依過去經驗以可能發放之金額為基礎，分別按可能發放金額之 7%及 2%計算，於期後期間董事會決議之發放金額有重大變動時，該變動調整當年度費用，至股東決議日時，若金額仍有變動，則依會計估計變動處理，於股東會決議年度調整入帳。

㈧光群雷射公司分別於九十七年六月十三日及九十六年六月十五日舉行股東常會，分別決議九十六及九十五年度盈餘分配案及每股股利如下：

| | 盈餘分配案 | | 每股股利（元） | |
|---|---|---|---|---|
| | 九十六年度 | 九十五年度 | 九十六年度 | 九十五年度 |
| 法定盈餘公積 | $ 41,639 | $ 27,821 | $ - | $ - |
| 員工紅利 | 15,230 | 10,091 | - | - |
| 現金股利 | 92,395 | 131,179 | 0.7155 | 1 |
| 股票股利 | 105,594 | - | 0.8177 | - |
| 董監酬勞 | 4,351 | 2,883 | - | - |
| | $ 259,209 | $ 171,974 | | |

上述有關股東決議分派情形，請至臺灣證券交易所之公開資訊觀測站查詢。

光群雷射公司九十六及九十五年度盈餘分配經董事會與股東會決議通過配發之員工紅利分別為 15,230 仟元及 10,091 仟元；董監事酬勞分別為 4,351 仟元及 2,883 仟元。九十六及九十五年度稅後基本每股盈餘分別為 3.12 元及 2.02 元（未追溯調整），如將員工紅利與董監事酬勞視為九十六及九十五年度費用之擬制性稅後基本每股盈餘分別為 2.86 元及 1.92 元。

充、員工認股權證

光群雷射公司於九十五年二月發行員工認股權證 5,000 仟單位，每一單位可認購普通股一股。給與對象包含光群雷射公司及子公司符合特定條件之員工。認股權證之存續期間為六年，憑證持有人於發行屆滿二年之日起，可行使被給與之一定比例之認股權證。認股權行使價格為發行當日光群雷射公司普通股收盤價格，認股權證發行後，遇有光群雷射公司普通股股份發生變動時（辦理現金增資、盈餘轉增資、資本公積轉增資、股票分割及辦理現金增資參與發行海外存託憑證等），認股權行使價格依規定公式予以調整。

九十七年度光群雷射公司員工認股權證之相關資訊如下：

| | 九十七年度 | |
|---|---|---|
| | 單位（仟） | 加權平均行使價格（元） |
| 期初流通在外 | 4,591 | $ 13.49 |
| 本期發行 | - | - |
| 本期行使 | ( 959) | $ 13.49 |
| 本期沒收 | - | - |
| 本期失效 | ( 167) | $ 13.49 |
| 期末流通在外 | 3,465 | $ 11.68 |
| 期末可行使之認股權 | 1,253 | |

截至九十七年十二月三十一日止，光群雷射公司流通在外之員工認股權證相關資訊如下：

| 行使價格之範圍（元） | 流通在外單位（仟） | 加權平均預期剩餘存續期限（年） | 流通在外加權平均行使價格（元） | 可行使單位（仟） | 可行使之認股權加權平均行使價格（元） |
|---|---|---|---|---|---|
| $11.68 | 3,465 | 3.101 | $11.68 | 1,253 | $11.68 |

九十七年度依內含價值法認列之酬勞成本為 0 元。若採用公平價值法認列前述認股權酬勞成本，其相關之方法及假設，暨財務報表之擬制淨利與每股盈餘如下：

| | | 九十七年度 |
|---|---|---|
| 評價模式 | Black-Scholes 選擇權評價模式 | |
| 假　　設 | 無風險利率 | 1.7668% |
| | 預期存續期間 | 3.101 年 |
| | 預期價格波動率 | 71.79% |
| | 股利率 | - |
| 淨　　利 | 報表認列之淨利 | $ 88,921 |
| | 擬制淨利 | $ 84,546 |
| 基本每股盈餘（元） | 報表認列之每股盈餘 | $ 0.63 |
| | 擬制每股盈餘 | $ 0.60 |
| 稀釋每股盈餘（元） | 報表認列之每股盈餘 | $ 0.62 |
| | 擬制每股盈餘 | $ 0.59 |

十、庫藏股票

㈠光群雷射公司庫藏股票資料如下：

九十七年度

單位：仟股

| 持股原因 | 期初股數 | 本期增加 | 本期減少 | 期末股數 |
|---|---|---|---|---|
| 維護公司信用及股東權益 | 1,000 | - | - | 1,000 |
| 轉讓股份予員工 | 4,999 | 11,000 | 10,999 | 5,000 |

九十六年度

單位：仟股

| 持股原因 | 期初股數 | 本期增加 | 本期減少 | 期末股數 |
|---|---|---|---|---|
| 維護公司信用及股東權益 | - | 4,999 | - | 4,999 |
| 轉讓股份予員工 | 6,000 | - | 5,000 | 1,000 |

㈡證券交易法第二十八條之二規定，公司對買回已發行在外股份之數量比例，不得超過公司已發行股份總數百分之十，收買股份之總金額，不得逾保留盈餘加發行股份溢價及已實現之資本公積之金額，光群雷射公司持有之庫藏股票依證券交易法規定不得質押，亦不得享有股利之分派、表決權…等權利。

二、營利事業所得稅

㈠合併公司九十七年度所得稅費用（利益）計算如下：

| | 金額 |
|---|---|
| 當期營業產生之所得稅費用 | $ 2,248 |
| 基本所得稅費用 | 400 |
| 遞延所得稅資產備抵評價調整 | ( 9,600) |
| 未分配盈餘加徵 10% | 9,000 |
| 以前年度所得稅費用調整 | ( 8,730) |
| 所得稅利益淨額 | ($ 6,682) |

㈡九十七年十二月三十一日之淨遞延所得稅資產（負債）之構成項目如下：

| | 金額 |
|---|---|
| 遞延所得稅淨資產 | |
| 未實現備抵存貨跌價損失 | $ 4,000 |
| 未實現備抵呆帳損失 | 4,100 |
| 未實現銷貨毛利 | 20,600 |
| 未實現處分資產利益 | 2,500 |
| 未實現兌換利益 | ( 300) |
| 投資抵減 | 105,166 |
| 虧損扣抵 | 20,619 |
| 未實現金融資產減損損失 | 2,600 |
| 遞延所得稅資產合計 | 159,285 |
| 減：遞延所得稅資產備抵評價 | ( 16,000) |
| 遞延所得稅資產淨額 | 143,285 |
| 減：遞延所得稅資產－流動 | ( 43,754) |
| 遞延所得稅資產－非流動 | $ 99,531 |

㈢繼續營業部門九十七年度之所得稅費用調節如下：

| | 金額 |
|---|---|
| 繼續營業部門營業利益 | |
| 按法定稅率計算之所得稅費用 | $ 26,248 |
| 調節項目之所得稅影響數： | |
| 證券交易所得免稅 | ( 7,000) |
| 依權益法認列投資淨利益 | ( 13,000) |
| 金融資產評價調整 | ( 4,000) |
| 九十七年度營業利益產生之所得稅費用 | $ 2,248 |

㈣光群雷射公司截至九十七年十二月三十一日，適用促進產業升級條例第六條及第八條之規定，投資抵減及虧損扣抵尚未抵減所得稅之金額如下：

| 到期年度 | 投資抵減稅額 |
|---|---|
| 九十八年 | $ 30,700 |
| 九十九年 | 18,600 |
| 一〇〇年 | 17,100 |
| 一〇一年 | 5,000 |
| | $ 71,400 |

㈤ Amagic Holographics, Inc.截至九十七年十二月三十一日尚未抵減之虧損扣抵為美金 3,242 仟元，其中美金 1,457 仟元可抵減至一〇三年，另美金 1,785 仟元可抵減至一〇七年。

㈥Finity Laboratories 截至九十七年十二月三十一日尚未抵減之虧損扣抵金額為美金 606 仟元，其中美金 299 仟元可抵減至一〇四年，另美金 307 仟元可抵減至一一四年。

㈦光群雷射公司九十五年度（含）以前營利事業所得稅結算申報案件，均經稅捐稽徵機關核定在案。

㈧ China Group 之合併子公司－無錫光群雷射科技有限公司及東莞光群雷射科技有限公司，依據中華人民共和國企業所得稅法及相關法令規定，均享有「高新技術產業」稅收優惠，所得額按所得稅率 15%徵收。

㈨ China Group 之合併子公司光群雷射科技（香港）股份有限公司之所得稅率按 17.5%徵收。

㈩光群雷射公司截至九十七年十二月三十一日有關股東可扣抵稅額帳戶之資訊內容如下：

| | 金額 |
|---|---|
| 股東可扣抵稅額帳戶餘額(含九十七年底應付所得稅) | $ 9,757 |
| 八十六年度以前未分配盈餘 | $ - |
| 八十七年度以後未分配盈餘 | $ 165,231 |
| 九十七年實際分配九十六年度盈餘之稅額扣抵比率 | 4.57% |
| 九十八年預計分配九十七年度盈餘之稅額扣抵比率 | 5.91% |

光群雷射公司預計九十七年度盈餘分配之稅額扣抵比率係含九十七年度估計之應付所得稅。

三、本期發生之用人、折舊、折耗及攤銷費用

| 功能別 / 性質別 | 九十七年度 | | | 九十六年度 | | |
|---|---|---|---|---|---|---|
| | 屬於營業成本者 | 屬於營業費用者 | 合計 | 屬於營業成本者 | 屬於營業費用者 | 合計 |
| 用人費用 | | | | | | |
| 薪資費用 | 76,669 | 211,462 | 288,131 | 134,123 | 243,970 | 378,093 |
| 勞健保費用 | 3,762 | 3,452 | 7,214 | 5,945 | 7,510 | 13,455 |
| 退休金費用 | 3,282 | 3,693 | 6,975 | 5,084 | 7,506 | 12,590 |
| 其他用人費用 | 296 | 1,097 | 1,393 | 325 | 1,268 | 1,593 |
| 折舊費用 | 153,431 | 38,956 | 192,387 | 131,454 | 52,271 | 183,725 |
| 攤銷費用 | 7,586 | 7,945 | 15,531 | 7,207 | 13,868 | 21,075 |

合併公司九十七及九十六年度，因出租資產提列折舊費用分別為8,658仟元及8,029仟元；帳列「營業外費用及損失－什項支出」項下。合併公司九十六年度因申請聯貸案提列費用為289仟元，帳列九十六年度「營業外費用及損失－利息費用」項下。合併公司九十六年度因提前償還聯貸借款，並沖轉相關申請費用為2,573仟元，帳列九十六年度「營業外費用及損失－其他損失」項下。

三、每股盈餘

計算每股盈餘之分子分母揭露如下：

| | 九十七年度 | | | | |
|---|---|---|---|---|---|
| | 金額（分子） | | 股數(分母) | 每股盈餘（元） | |
| | 稅前 | 稅後（歸予母公司股東） | 仟股 | 稅前 | 稅後（歸予母公司股東） |
| 基本每股盈餘 | | | | | |
| 屬於普通股股東之本期純益 | $ 109,567 | $ 88,921 | 141,384 | $ 0.77 | $ 0.63 |
| 具稀釋作用潛在普通股之影響 | | | | | |
| 員工認股權證 | | | 1,388 | | |
| 員工分紅 | | | 465 | | |
| 稀釋每股盈餘 | | | | | |
| 屬於普通股股東之本期純益 | $ 109,567 | $ 88,921 | 143,237 | $ 0.76 | 0.62 |

| | 九十六年度 | | | | |
|---|---|---|---|---|---|
| | 金額（分子） | | 股數(分母) | 每股盈餘（元） | |
| | 稅前 | 稅後（歸予母公司股東） | 仟股 | 稅前 | 稅後（歸予母公司股東） |
| 基本每股盈餘 | | | | | |
| 屬於普通股股東之本期純益 | $ 550,109 | $ 416,389 | 145,460 | $ 3.78 | $ 2.86 |
| 具稀釋作用潛在普通股之影響 | | | | | |
| 員工認股權證 | - | - | 1,555 | | |
| 稀釋每股盈餘 | | | | | |
| 屬於普通股股東之本期純益 | $ 550,109 | $ 416,389 | 147,015 | $ 3.74 | $ 2.83 |

㈡計算九十七年度稀釋每股盈餘時，係假設員工分紅將採發放股票方式，並於該潛在普通股具有稀釋作用時計入加權平均流通在外股數，以計算稀釋每股盈餘，計算稀釋每股盈餘時，以該潛在普通股資產負債表日之收盤價，作為發行股數之判斷基礎。於次年度股東會決議員工分紅發作股數前計算稀釋每股盈餘時，亦繼續考量該等潛在普通股之稀釋作用。

㈢計算九十六年度每股盈餘時，無償配股之影響已列入追溯調整。

㈣關係人交易事項

㈠關係人之名稱及關係

| 關係人名稱 | 與合併公司之關係 |
|---|---|
| 光耀科技股份有限公司（光耀科技） | 採權益法評價之被投資公司 |
| 祥群科技股份有限公司（祥群科技） | 光群雷射公司董事長為該公司董事（註2） |
| 光峰科技股份有限公司（光峰科技） | 採權益法評價之被投資公司 |
| 弘展鋁紙業股份有限公司（弘展鋁紙） | 採權益法評價之被投資公司 |
| 岱稜科技股份有限公司（岱稜科技） | 光群雷射公司為該公司董事（註1） |
| K Laser Technology Europe B.V.（歐洲光群） | 合併公司持股100%之子公司 |
| Amagic Holographics MEXICO, S.A.de C.V. (Mexico) | 合併公司持股85%之子公司 |
| 岱稜真空科技（無錫）有限公司（無錫岱稜） | 岱稜科技間接持股100%之孫公司（註1） |
| 光峰科技（無錫）有限公司（無錫光峰） | 光峰科技間接持股100%之孫公司 |
| 郭 維 武 | 合併公司之董事長 |

註1：光群雷射公司於九十七年七月十七日辭去岱稜科技董事一職，自九十七年七月十七日起，依財務會計準則公報第六號「關係人交易之揭露」規定，岱稜科技及無錫岱稜已不再列示為合併公司之關係人。

註 2：祥群科技股份有限公司於九十七年六月十九日通過股東會決議，與神盾股份有限公司合併，存續公司為神盾股份有限公司，依財務會計準則公報第六號「關係人交易之揭露」規定，祥群科技已不再列示為合併公司之關係人。

㈡與關係人間之重大交易事項

1.進　　貨

| | 九十七年度 | | 九十六年度 | |
|---|---|---|---|---|
| | 金額 | % | 金額 | % |
| 岱稜科技 | $ 145,873 | 6 | $ 327,465 | 13 |
| 無錫岱稜 | 86,715 | 3 | 239,246 | 9 |
| 其　它 | 30,694 | 1 | - | - |
| | $ 263,282 | 10 | $ 566,711 | 22 |

合併公司向上述公司進貨，進價是由雙方相關人員協議，付款條件一般廠商類似。

2.銷　　貨

| | 九十七年度 | | 九十六年度 | |
|---|---|---|---|---|
| | 金額 | 佔銷貨% | 金額 | 佔銷貨% |
| Mexico | $ 34,291 | 1 | $ 26,490 | 1 |
| 岱稜科技 | 1,993 | - | 5,032 | - |
| 無錫岱稜 | 1,561 | - | 14,319 | - |
| 歐洲光群 | - | - | 90 | - |
| 其　他 | 5,409 | - | 4,879 | - |
| | $ 43,254 | 1 | $ 50,810 | 1 |

上述銷售之銷售價格與一般客戶相同，收款期間為 60～120 天，與一般客戶收款期間類似。

3.支付加工、購入研究材料及其他費用金額如下：

| | 九十七年度 | 九十六年度 |
|---|---|---|
| 岱稜科技 | $ 24,143 | $ 48,496 |
| 弘展鋁紙 | 2,237 | 2,390 |
| | $ 26,380 | $ 50,886 |

4.其他收入

| | 九十七年度 | | 九十六年度 | |
|---|---|---|---|---|
| | 金額 | 佔其他收入% | 金額 | 佔其他收入% |
| 光峰科技 | $ 10,110 | 22 | $ 9,900 | 43 |
| 光耀科技 | 8,823 | 19 | 6,363 | 28 |
| 祥群科技 | - | - | 754 | 3 |
| 無錫光峰 | 1,148 | 2 | - | - |
| | $ 20,081 | 43 | $ 17,017 | 74 |

主係光群雷射公司出租三樓及四樓之租金等收入，租金價款係依市價訂定，收款方式與一般客戶相同。

5.應收關係人票據及帳款

| | 九十七年十二月三十一日 | | 九十六年十二月三十一日 | |
|---|---|---|---|---|
| | 金額 | % | 金額 | % |
| Mexico | $ 21,624 | 93 | $ 16,077 | 84 |
| 弘展鋁紙 | 1,545 | 7 | 2,717 | 14 |
| 無錫岱稜 | - | - | 160 | 1 |
| 岱稜科技 | - | - | 110 | 1 |
| 歐洲光群 | - | - | 41 | - |
| | $ 23,169 | 100 | $ 19,105 | 100 |

6.其他應收款項

| | 九十七年十二月三十一日 | | 九十六年十二月三十一日 | |
|---|---|---|---|---|
| | 金額 | % | 金額 | % |
| Mexico | $ 41,952 | 45 | $ - | - |
| 光峰科技 | 1,225 | 2 | 1,243 | 2 |
| 其　　他 | 511 | 1 | 340 | - |
| | $ 43,688 | 47 | $ 1,583 | 2 |

⑴九十七及九十六年十二月三十一日應收光峰科技股份有限公司款項主係應收租金及管理費等。

⑵應收其他關係人款主係代墊人事費用及運費等款項。

7.應付關係人款項

| | 九十七年十二月三十一日 | | 九十六年十二月三十一日 | |
|---|---|---|---|---|
| | 金額 | % | 金額 | % |
| 光峰 | $ 578 | 41 | $ - | - |
| 光耀 | 425 | 30 | - | - |
| 岱稜科技 | - | - | 97,505 | 56 |
| 無錫岱稜 | - | - | 73,457 | 43 |
| 其他 | 405 | 29 | 1,745 | 1 |
| | $ 1,408 | 100 | $ 172,707 | 100 |

8.其他應付款

| | 九十七年十二月三十一日 | | 九十六年十二月三十一日 | |
|---|---|---|---|---|
| | 金額 | % | 金額 | % |
| 弘展 | $ 10 | - | $ - | - |
| 光峰科技 | - | - | 7,137 | 4 |
| 岱稜科技 | - | - | 4,147 | 2 |
| 祥群科技 | - | - | 52 | - |
| | $ 10 | - | $ 11,336 | 6 |

9.背書保證截至九十七年及九十六年十二月三十一日止，合併公司以董事長郭維武先生為保證人之借款餘額分別為 284,462 仟元及 541,725 仟元（請參閱附註十四及十六）。

㈢董事、監察人及管理階層薪酬資訊：

| | 九十七年度 | 九十六年度 |
|---|---|---|
| 薪資 | $ 14,611 | $ 7,036 |
| 獎金 | 14,556 | 6,740 |
| 紅利 | 1,102 | 3,481 |
| | $ 30,269 | $ 17,257 |

九十六年度之薪酬資訊包含九十七年度股東會決議之盈餘分配案，其中所分配予董事、監察人酬勞及管理階層之分紅。

㈤抵（質）押之資產

請參閱附註四、附註十一、附註十二及附註十三。

六、重大承諾事項及或有負債

營業租賃

光群雷射公司以營業租賃方式，向科學工業園區管理局承租土地（租期 87.10.16～107.10.15），遇政府調整地價時，租金亦隨之調整，未來年度必須支付租金如下：

| 年度 | 金額 |
|---|---|
| 九十七年至一〇七年（每年） | $ 3,973 |

七、金融商品資訊揭露

㈠有關金融商品之公平價值揭露如下：

1.非衍生性金融商品

| | 九十七年十二月三十一日 | | 九十六年十二月三十一日 | |
|---|---|---|---|---|
| | 帳面價值 | 公平價值 | 帳面價值 | 公平價值 |
| 資產 | | | | |
| 現金及約當現金 | $ 615,362 | $ 615,362 | $ 534,035 | $ 534,035 |
| 公平價值變動列入損益之金融資產－流動 | 5,635 | 5,635 | 55,013 | 55,013 |
| 應收款項（含應收關係人款項） | 1,036,407 | 1,036,407 | 1,235,847 | 1,235,847 |
| 其他應收款 | 70,689 | 70,689 | 42,318 | 42,318 |
| 採權益法之長期股權投資 | 325,365 | 325,365 | 164,402 | 164,402 |
| 公平價值變動列入損益之金融資產－非流動 | 920 | 920 | 8,895 | 8,895 |
| 備供出售金融資產－非流動 | - | - | 358,552 | 358,552 |
| 以成本衡量之金融資產－非流動 | 16,203 | 16,203 | 46,514 | 46,514 |
| 其他資產 | 35,819 | 35,819 | 29,177 | 29,177 |
| 負債 | | | | |
| 短期借款 | 366,656 | 366,656 | 566,548 | 566,548 |
| 應付款項（含應付關係人款項） | 362,519 | 362,519 | 411,830 | 411,830 |
| 應付所得稅 | 13,300 | 13,300 | 33,531 | 33,531 |
| 其他應付款項 | 274,508 | 274,508 | 196,230 | 196,230 |
| 一年內到期之長期借款 | 439,411 | 439,111 | 15,000 | 15,000 |
| 應付公司債 | 217,270 | 217,270 | 645,911 | 645,911 |
| 長期借款 | 28,822 | 28,822 | 35,000 | 35,000 |

2.衍生性金融商品

| | 九十七年十二月三十一日 | | 九十六年十二月三十一日 | |
|---|---|---|---|---|
| | 帳面價值 | 公平價值 | 帳面價值 | 公平價值 |
| 出售選擇權 | $ - | $ - | ($ 123) | ($ 123) |
| 國內第一次可轉換公司債賣回權 | ( 73,062) | ( 73,062) | ( 69,650) | ( 69,650) |
| | ($ 73,062) | ($ 73,062) | ($ 69,773) | ($ 69,773) |

㈡合併公司決定金融商品公平價值所使用之方法及假設如下：

1.短期金融商品以其在資產負債表上之帳面價值估計其公平價值，因為此類商品到期日甚近，其帳面價值應屬估計公平價值之合理基礎。此方法應用於現金及約當現金、應收票據及款項、其他應收款、短期借款、應付短期票券、應付票據及款項與其他應付款。

2.公平價值變動列入損益之金融商品以其市場價格為公平價值。

合併公司之衍生性金融商品係以路透社報價系統所顯示之外匯換匯匯率，就個別遠期外匯合約到期日之遠期匯率分別計算個別合約之公平價值。

3.長期借款以其預期現金流量之折現值估計公平價值。折現率則以合併公司所能獲得類似條件之長期借款利率為準，所使用之折現率為 2.631%。

㈢合併公司九十七年十二月三十一日之金融資產及金融負債之公平價值，以活絡市場之公開報價直接決定及以評價方法估計者，列示如下：

| | 公開報價決定之金額 | 評價方法估計之金額 |
|---|---|---|
| 資　產 | | |
| 公平價值變動列入損益之金融資產－流動 | | |
| 無擔保可轉換公司債－瑞軒科技 | $ 5,635 | $ - |
| 公平價值變動列入損益之金融資產－非流動 | | |
| 債券投資－澳幣計價 | 920 | - |
| | $ 6,555 | $ - |

| | 公開報價決定之金額 | 評價方法估計之金額 |
|---|---|---|
| 負　債 | | |
| 公平價值變動列入損益之金融負債－非流動 | | |
| 國內第一次可轉換公司債賣回權 | $ - | $ 73,062 |

㈣財務風險資訊

1.市場風險

合併公司從事之衍生性金融商品交易，係為匯率選擇權合約，其主要經濟實質目的為規避外幣債權變動之風險，故市場匯率變動將使匯率選擇權合約之公平價值隨之變動。

2.信用風險

合併公司之金融資產具交易對方或他方未履行合約之信用風險，其風險包括合併公司所從事金融商品之信用風險集中程度、組成要素、合約金額及其應收款。惟合併公司針對重大之交易對象均要求提供擔保品或其他擔保之權利，故能有效降低合併公司之信用風險。

3.流動性風險

合併公司之營運資金足以支應，故未有因無法籌措資金以履行合約義務之流動性風險。

4.利率變動之現金流量風險

合併公司從事之長期借款係屬浮動利率之債務，故市場利率變動將使長期借款之有效利率隨之變動，而使未來現金流量產生波動。

六、科目重分類

為便於財務報表之比較，合併公司九十六年度財務報表部份科目業經適當重分類。

元、附註揭露事項

㈠重大交易事項相關資訊

| 編　　號 | 項　　目 | 說　　明 |
|---|---|---|
| 1 | 資金貸與他人。 | 附表一 |
| 2 | 為他人背書保證。 | 無 |
| 3 | 期末持有有價證券情形。 | 附表二 |
| 4. | 累積買進或賣出同一有價證券之金額達新台幣一億元或實收資本額20%以上。 | 附表三 |
| 5 | 取得不動產之金額達新台幣一億元或實收資本額 20%以上。 | 無 |
| 6 | 處分不動產之金額達新台幣一億元或實收資本額 20%以上。 | 無 |
| 7 | 與關係人進、銷貨之金額達新台幣一億元或實收資本額20%以上。 | 無 |
| 8 | 應收關係人款項達新台幣一億元或實收資本額 20%以上。 | 無 |
| 9 | 從事衍生性商品交易。 | 附註五 |

㈡轉投資事業相關資訊

| 編　　號 | 項　　目 | 說　　明 |
|---|---|---|
| 1 | 被投資公司名稱、所在地區……等相關資訊。 | 附表四 |
| 2 | 資金貸與他人。 | 無 |
| 3 | 為他人背書保證。 | 無 |
| 4 | 期末持有有價證券情形。 | 無 |
| 5 | 累積買進或賣出同一有價證券之金額達新台幣一億元或實收資本額20%以上。 | 無 |
| 6 | 取得不動產之金額達新台幣一億元或實收資本額20%以上。 | 無 |
| 7 | 處分不動產之金額達新台幣一億元或實收資本額20%以上。 | 無 |
| 8 | 與關係人進、銷貨之金額達新台幣一億元或實收資本額20%以上。 | 無 |
| 9 | 應收關係人款項達新台幣一億元或實收資本額20%以上。 | 無 |
| 10 | 從事衍生性商品交易。 | 無 |

㈢中國投資資訊：詳附表五。

三、母子公司間業務及重要交易往來情形金額

請參閱附表六。

二、部門別財務資訊

㈠產業別財務資訊

合併公司產品主要為雷射全像產品之單一產業，故不適用產業別資訊之揭露。

㈡地區別財務資訊

合併公司九十七年度有關地區別財務資訊列示如下：

| | 中國 | 其他地區 | 調整及沖銷 | 合計 |
|---|---|---|---|---|
| 來自母公司及合併子公司以外客戶之營業收入 | $ 2,120,384 | $ 1,382,630 | $ | $ 3,503,014 |
| 來自母公司及合併子公司之收入 | 131,234 | 147,412 | ( 278,646) | - |
| 收入合計 | $ 2,251,618 | $ 1,530,042 | ($ 278,646) | $ 3,503,014 |
| 部門損益 | $ 185,404 | $ 572,584 | ($ 555,479) | $ 202,509 |
| 公司一般收入 | | | | 83,884 |
| 投資損失 | | | | ( 33,249) |
| 公司一般費用 | | | | ( 106,838) |
| 利息費用 | | | | ( 36,739) |
| 繼續營業部門稅前利益 | | | | $ 109,567 |
| 可辨認資產 | $ 1,126,838 | $ 531,161 | ($ 69,774) | $ 1,588,225 |
| 長期投資 | | | | 325,365 |
| 公司一般資產 | | | | 2,573,311 |
| 資產合計 | | | | $ 4,486,901 |

㈢外銷銷貨資訊

合併公司九十七及九十六年度外銷之銷貨總金額分別為3,345,231 仟元及 3,073,142 仟元，占各該年度銷貨收入淨額之比例各為 95%及 96%。

㈣重要客戶資訊

合併公司並無對單一客戶銷售金額達該年度營業收入 10%以上者。

附表一　資金貸與他人

單位：新台幣仟元／外幣仟元

| 編號 | 貸出資金之公司 | 貸與對象 | 往來科目 | 本期最高餘額 | 期末餘額 | 利率區間% | 資金貸與性質 | 業務往來金額 | 有短期融通資金必要之原因 | 提列備抵呆帳金額 | 擔保品 | | 對個別對象資金貸與限額（註） | 資金貸與總限額（註） |
|---|---|---|---|---|---|---|---|---|---|---|---|---|---|---|
| | | | | | | | | | | | 名稱 | 價值 | | |
| 2 | Holoprint Co., Ltd.(B.V.I.) | 香港樂盟有限公司 | 其他應收款 | $ 3,330<br>(USD 100) | $ -<br>USD - | 3 | 2 | 無 | 營運週轉 | - | 無 | 無 | $ 83,284 | $ 208,210 |

註：以公司淨值45%為限，淨值為負值時，以實收資本額25%為限。

附表二　期末持有有價證券情形

單位：新台幣仟元

| 持有之公司 | 有價證券種類及名稱 | 與有價證券發行人之關係 | 帳列科目 | 期末 股數／單位數 | 期末 帳面金額 | 期末 持股比例% | 期末 市價／股權淨值 | 備註 |
|---|---|---|---|---|---|---|---|---|
| 瑞軒科技股份有限公司國內第三次無擔保轉換公司債 | 櫃枱買賣可轉換公司債 | 無 | 公平價值變動列入損益之金融資產－流動 | 70,000 | $ 5,635 | - | $ 5,635 | |
| 三年期澳幣計價公司債券 | 債券投資 | 〃 | 公平價值變動列入損益之金融資產－非流動 | 40,000 | 920 | - | 920 | |
| 明騰工業股份有限公司 | 股票 | 無 | 以成本衡量之金融資產－非流動 | 857,900 | - | 1 | - | |
| Sino Photonics Venture Holdings Ltd. | 〃 | 本公司為該公司之董事 | 〃 | 100,800 | 3,312 | 7 | - | |
| 神盾股份有限公司 | 〃 | 無 | 〃 | 895,083 | 12,891 | 2 | 12,891 | |
| Amagic Holographics Mexico, S.A.de C.V. | 〃 | 採權益法評價之被投資公司 | 採權益法之長期股權投資 | 170,000 | 188 | 85 | 188 | |
| K Laser Technology Europe B.V. | 〃 | 〃 | 〃 | 366,375 | 40 | 100 | 40 | |
| 光耀科技股份有限公司 | 〃 | 〃 | 〃 | 7,798,223 | 184,783 | 22 | 149,802 | |
| 弘展鋁紙業股份有限公司 | 〃 | 〃 | 〃 | 9,800 | 19,248 | 49 | 15,373 | |
| 匯康股份有限公司 | 〃 | 〃 | 〃 | 1,842,500 | 24,910 | 37 | 24,910 | |
| 光峰科技股份有限公司 | 〃 | 〃 | 〃 | 8,129,357 | 90,190 | 25 | 90,190 | |

附表三　光群雷射科技股份有限公司累積買進或賣出同一有價證券之金額達新台幣一億元或實收資本額百分之二十以上：

單位：新台幣仟元

| 買、賣之公司 | 有價證券種類及名稱 | 帳列科目 | 交易對象 | 關係 | 期初 | | 買入 | | 賣出 | | | | 期末 | |
|---|---|---|---|---|---|---|---|---|---|---|---|---|---|---|
| | | | | | 股數 | 金額 | 股數 | 金額 | 股數 | 售價 | 帳面成本 | 處分利益 | 股數 | 金額 |
| 光群雷射科技股份有限公司 | 股票<br>岱稜科技股份有限公司 | 備供出售金融資產－非流動 | 集中交易市場 | 無 | 6,346,059 | $ 358,552 | 269,018<br>(註 2) | $ - | 6,615,077 | $ 143,177 | $ 358,552<br>（註） | $ 21,634 | - | $ - |

註 1：本公司於九十七年七月十七日辭去岱稜科技董事一職，自九十七年七月十七日起，依財務會計準則公報第六號「關係人交易之揭露」規定，岱稜科技已不再列示為本公司之關係人。

註 2：係本年度岱稜發放之股票股利。

註 3：係包含金融商品未實現利益 220,303 仟元，依權益法認列資本公積 13,085 仟元及累積換算調整數 3,621 仟元。

附表四　具控制能力或重大影響力被投資公司之明細：

單位：新台幣仟元／美金仟元

| 投資公司名稱 | 被投資公司名稱 | 所在地區 | 主要營業項目 | 原始投資金額 | | 期末持有 | | | 被投資公司本期損益 | 本期認列之投資損益 | 備註 |
|---|---|---|---|---|---|---|---|---|---|---|---|
| | | | | 本期期末 | 上期期末 | 股數 | 比率% | 帳面金額 | | | |
| 光群雷射科技股份有限公司 | K Laser Technology Europe B.V. | 荷蘭 | 全像術產品之銷售代理 | $ 15,465 | $ 17,100 | 366,375 | 100 | $ 40 | ($ 289) | ($ 289) | |
| 〃 | 光耀科技股份有限公司 | 新竹市 | 生產及銷售光學儀器及電子零組件等 | 122,257 | 97,254 | 7,798,223 | 22 | 184,783 | ( 74,093) | ( 14,889) | |
| 〃 | 弘展鋁紙業股份有限公司 | 苗栗縣 | 鋁箔、印刷 | 21,400 | 21,400 | 9,800 | 49 | 19,248 | 6,370 | 3,121 | |
| 〃 | 匯康股份有限公司 | 雲林縣 | 螢光顏料、染料之製造、加工及買賣 | 18,492 | 18,492 | 1,842,500 | 37 | 24,910 | 5,572 | 1,618 | |
| 〃 | 光峰科技股份有限公司 | 新竹市 | 光學儀器及無線通信機械器材等生產及銷售 | 288,463 | 288,463 | 8,129,357 | 25 | 90,190 | ( 95,737) | ( 23,504) | |
| K Laser International Co., Ltd. | Amagic Holographics ,Mexico, S.A.de C.V. | 墨西哥 | 全像術產品製造及銷售 | USD 170 | USD 170 | 170,000 | 85 | USD 188 | USD 26 | USD 22 | |

附表五　大陸投資資訊

光群雷射公司

1.被投資公司名稱、主要營業項目、實收資本額、投資方式、資金匯出入情形、持股比例、投資損益、期末投資帳面價值、已匯回投資損益及赴大陸地區投資限額：

單位：外幣仟元/新台幣仟元

| 大陸被投資公司名稱 | 主要營業項目 | 實收資本額 | 投資方式 | 本期期初自台灣匯出累積投資金額 | 本期匯出或收回投資金額 | | 本期期末自台灣匯出累積投資金額 | 本公司直接或間接投資之持股比例% | 本期認列投資損益（註二） | 期末投資帳面價值 | 截至本期止已匯回台灣之投資收益 |
|---|---|---|---|---|---|---|---|---|---|---|---|
| | | | | | 匯出 | 收回 | | | | | |
| 無錫光群雷射科技有限公司 | 研究開發、生產雷射全像術產品、光電器材及光電子材料 | 人民幣 126,339 仟元 | 透過轉投資第三地區現有公司再投資中國公司 | 美金 6,690 仟元 | - | - | 美金 6,690 仟元 | 72 | 美金 4,193 仟元 | 美金 35,845 仟元 | - |
| 東莞光群雷射有限公司 | 從事其他聚乙烯及硬質聚氯乙烯薄膜、箔之產銷業務 | 人民幣 101,982 仟元 | 透過轉投資第三地區現有公司再投資中國公司 | 美金 2,059 仟元 | - | - | 美金 2,059 仟元 | 72 | 美金 1,253 仟元 | 美金 20,363 仟元 | - |
| 東莞日美鐳射印刷有限公司 | 從事生產彩盒印刷品、鐳射印刷品之產銷業務 | 人民幣 25,338 仟元 | 經由第三地區匯款投資中國公司 | 美金 2,150 仟元 | - | - | 美金 2,150 仟元 | - | 美金 -仟元 | 美金 -仟元 | - |

2.赴大陸投資限額

| 本期期末累計自台灣匯出赴大陸地區投資金額 | 經濟部投審會核准投資金額 | 依經濟部投審會規定赴大陸地區投資限額 |
|---|---|---|
| 美金 10,899 仟元 | 美金 25,200 仟元 | $1,261,569 仟元（註一） |

註一：依規定五十億元以下者，淨值百分之六十或新台幣八仟萬元，較高者為其上限。

註二：認列之投資損益經台灣母公司簽證會計師事務所查核之財務報表。

3.與大陸投資公司直接或間接經由第三地區事業所發生之重大交易事項：

單位：新台幣仟元／美金仟元

| 關係人名稱 | 本公司與關係人之關係 | 交易類型 | 金額 | 交易條件 | | | 應收（付）票據、帳款 | | 未實現損益 |
|---|---|---|---|---|---|---|---|---|---|
| | | | | 價格 | 付款條件 | 與一般交易之比較 | 餘額 | 百分比（%） | |
| 無錫光群雷射科技有限公司 | 本公司間接持股72%持股之子公司 | 銷貨 | $ 65,042 | 議價 | 月結60天 | 類似 | $ 12,773 | 100 | - |
| 東莞光群雷射科技有限公司 | 本公司間接持股72%持股之子公司 | 銷貨 | 1,559 | 議價 | 月結60天 | 類似 | 1,354 | 100 | - |

4.財產交易金額及其所產生之損益數額：無。

5.大陸投資公司直接與間接經由第三地區事業提供背書、保證或提供擔保品情形：無。

6.與大陸投資公司直接與間接經由第三地區提供資金融通情形：無。

7.其他對當期損益或財務狀況有重大影響之交易事項：無。

附表六　母子公司間業務關係及重要交易往來情形

九十七年度

單位：新台幣仟元/外幣仟元

| 編號 | 交易人名稱 | 交易往來對象 | 與交易人之關係 | 交易往來情形 | | | |
|---|---|---|---|---|---|---|---|
| | | | | 科目 | 金額 | 交易條件 | 佔合併總營收或總資產之比率% |
| 0 | 光群雷射公司 | China Group | 母公司對子公司 | 銷貨收入 | 91,632 | 同一般銷售客戶類似 | 3 |
| 0 | 光群雷射公司 | China Group | 母公司對子公司 | 應收帳款 | 10,893 | 同一般銷售客戶類似 | 1 |
| 0 | 光群雷射公司 | 香港光群 | 母公司對子公司 | 銷貨收入 | 16,265 | 同一般銷售客戶類似 | 1 |
| 0 | 光群雷射公司 | Amagic | 母公司對子公司 | 銷貨收入 | 13,052 | 同一般銷售客戶類似 | - |
| 0 | 光群雷射公司 | Amagic 杜拜 | 母公司對子公司 | 銷貨收入 | 20,402 | 同一般銷售客戶類似 | 1 |
| 0 | 光群雷射公司 | 泰國光群 | 母公司對子公司 | 銷貨收入 | 20,791 | 同一般銷售客戶類似 | 1 |
| 0 | 光群雷射公司 | 日本光群 | 母公司對子公司 | 銷貨收入 | 21,641 | 同一般銷售客戶類似 | 1 |
| 0 | 光群雷射公司 | International | 母公司對子公司 | 銷貨收入 | 92,107 | 同一般銷售客戶類似 | 3 |
| 0 | 光群雷射公司 | International | 母公司對子公司 | 應收帳款 | 26,330 | 同一般銷售客戶類似 | 1 |
| 0 | 光群雷射公司 | Amagic Foils | 母公司對子公司 | 銷貨收入 | 16,372 | 同一般銷售客戶類似 | - |
| 1 | China Group | Holomagic | 母公司對子公司 | 應收帳款 | USD 296 | 同一般銷售客戶類似 | - |
| 1 | China Group | Holomagic | 母公司對子公司 | 銷貨收入 | USD 2,341 | 同一般銷售客戶類似 | 2 |
| 1 | China Group | Holoprint | 母公司對子公司 | 銷貨收入 | USD 600 | 同一般銷售客戶類似 | - |
| 1 | China Group | Holoprint | 母公司對子公司 | 應收帳款 | USD 454 | 同一般銷售客戶類似 | 1 |
| 2 | Holomagic | 無錫光群 | 母公司對子公司 | 銷貨收入 | USD 2,063 | 同一般銷售客戶類似 | 2 |
| 2 | Holomagic | 無錫光群 | 母公司對子公司 | 應收帳款 | USD 389 | 同一般銷售客戶類似 | 1 |
| 3 | 無錫光群 | 東莞光群 | 子公司對子公司 | 應收帳款 | RMB 2,650 | 同一般銷售客戶類似 | 1 |

（接次頁）

（承前頁）

九十六年度

| 編號 | 交易人名稱 | 交易往來對象 | 與交易人之關係 | 交易往來情形 | | | |
|---|---|---|---|---|---|---|---|
| | | | | 科目 | 金額 | 交易條件 | 佔合併總營收或總資產之比率% |
| 0 | 光群雷射公司 | China Group | 母公司對子公司 | 銷貨收入 | 133,368 | 同一般銷售客戶類似 | 3 |
| 0 | 光群雷射公司 | China Group | 母公司對子公司 | 應收帳款 | 40,247 | 同一般銷售客戶類似 | 1 |
| 0 | 光群雷射公司 | 香港光群 | 母公司對子公司 | 銷貨收入 | 40,789 | 同一般銷售客戶類似 | 1 |
| 0 | 光群雷射公司 | Amagic | 母公司對子公司 | 銷貨收入 | 18,961 | 同一般銷售客戶類似 | - |
| 0 | 光群雷射公司 | Amagic 杜拜 | 母公司對子公司 | 銷貨收入 | 46,847 | 同一般銷售客戶類似 | 1 |
| 0 | 光群雷射公司 | Amagic 杜拜 | 母公司對子公司 | 應收帳款 | 13,772 | 同一般銷售客戶類似 | - |
| 0 | 光群雷射公司 | 泰國光群 | 母公司對子公司 | 銷貨收入 | 18,175 | 同一般銷售客戶類似 | - |
| 0 | 光群雷射公司 | 日本光群 | 母公司對子公司 | 銷貨收入 | 30,635 | 同一般銷售客戶類似 | 1 |
| 0 | 光群雷射公司 | International | 母公司對子公司 | 銷貨收入 | 68,939 | 同一般銷售客戶類似 | 1 |
| 0 | 光群雷射公司 | Amagic Foils | 母公司對子公司 | 銷貨收入 | 35,484 | 同一般銷售客戶類似 | 1 |
| 0 | 光群雷射公司 | Amagic Foils | 母公司對子公司 | 應收帳款 | 16,724 | 同一般銷售客戶類似 | - |
| 1 | China Group | Holomagic | 母公司對子公司 | 應收帳款 | USD 222 | 同一般銷售客戶類似 | - |
| 1 | China Group | Holomagic | 母公司對子公司 | 銷貨收入 | USD 3,058 | 同一般銷售客戶類似 | 2 |
| 1 | China Group | Holoprint | 母公司對子公司 | 銷貨收入 | USD 1,172 | 同一般銷售客戶類似 | 1 |
| 1 | China Group | Holoprint | 母公司對子公司 | 應收帳款 | USD 1,251 | 同一般銷售客戶類似 | 1 |
| 2 | Holomagic | 無錫光群 | 母公司對子公司 | 銷貨收入 | USD 4,195 | 同一般銷售客戶類似 | 3 |
| 2 | Holomagic | 無錫光群 | 母公司對子公司 | 應收帳款 | USD 1,791 | 同一般銷售客戶類似 | 1 |
| 2 | Holoprint | 東莞光群 | 母公司對子公司 | 銷貨收入 | USD 571 | 同一般銷售客戶類似 | - |
| 2 | Holoprint | 東莞光群 | 母公司對子公司 | 應收帳款 | USD 1,257 | 同一般銷售客戶類似 | 1 |
| 3 | 無錫光群 | 東莞光群 | 子公司對子公司 | 應收帳款 | RMB 1,895 | 同一般銷售客戶類似 | 1 |

六、公司及其關係企業最近年度及截至年報刊印日止，如有發生財務週轉困難情事，應列明其對本公司財務狀況之影響：無。

# 柒、財務狀況及經營結果之檢討分析與評估風險事項

## 一、財務狀況比較分析

單位：新台幣仟元

| 項目＼年度 | 97 年 | 96 年 | 差異 | | 備註 |
|---|---|---|---|---|---|
| | | | 金額 | % | |
| 流動資產 | 297,366 | 438,421 | -141,055 | -32.17% | 註一 |
| 固定資產 | 329,550 | 350,586 | -21,036 | -6.00% | |
| 其他資產 | 190,766 | 201,012 | -10,246 | -5.10% | |
| 資產總額 | 2,996,003 | 3,349,348 | -353,345 | -10.55% | |
| 流動負債 | 776,250 | 341,782 | 434,468 | 127.12% | 註二 |
| 長期負債 | 0 | 536,047 | -536,047 | -100.00% | 註三 |
| 負債總額 | 893,388 | 990,378 | -96,990 | -9.79% | |
| 股本 | 1,392,218 | 1,371,794 | 20,424 | 1.49% | |
| 資本公積 | 341,215 | 334,865 | 6,350 | 1.90% | |
| 保留盈餘 | 249,277 | 474,122 | -224,845 | -47.42% | 註四 |
| 股東權益總額 | 2,102,615 | 2,358,970 | -256,355 | -10.87% | |

增減比例變動分析說明

註一：主係本期減少現金及約當現金、公平價值變動列入損益之金融資產、應收帳款、應收關係人款項以及存貨所致。

註二：主係本期增加一年內到期之長期借款所致。

註三：主係本期應付公司債調整至流動負債所致。

註四：主係本期純益較上期減少所致。

## 二、經營結果之討論與分析

單位：新台幣仟元

| 項目＼年度 | 97 年 | 96 年 | 差異 | | 備註 |
|---|---|---|---|---|---|
| | | | 金額 | % | |
| 營業收入淨額 | $714,247 | $954,047 | -239,800 | -25.14% | 註一 |
| 營業成本 | 516,643 | 639,304 | -122,661 | -19.19% | |
| 營業毛利 | 197,604 | 314,743 | -117,139 | -37.22% | 註二 |
| 加(減)：已(未)實現銷貨毛利 | 4,032 | 4,007 | 25 | 0.62% | |
| 營業費用 | 171,953 | 176,074 | -4,121 | -2.34% | |
| 營業利益 | 29,683 | 142,676 | -112,993 | -79.20% | 註一 |
| 營業外收入及利益 | 116,573 | 392,623 | -276,050 | -70.31% | 註三 |
| 營業外費用及損失 | 71,265 | 66,290 | 4,975 | 7.50% | |
| 繼續營業部門稅前淨利 | 74,991 | 469,009 | -394,018 | -84.01% | 註一 |
| 所得稅費用 | 13,930 | -52,620 | 66,550 | 126.47% | 註一 |
| 會計原則變動累積影響數 | 0 | 0 | 0 | 0.00% | |
| 繼續營業部門稅後淨利 | $88,921 | $416,389 | -327,468 | -78.64% | 註一 |

增減比例變動分析說明

註一：營業收入淨額較上期減少，主係受景氣不佳影響致營收下滑。

註二：營業毛利較 96 年度減少，主係營收下滑但固定之營業成本不變所致。

註三：營業外收入及利益減少，主係本期依權益法認列投資收益及處分投資利益減少所致。

## 三、現金流量分析

(一)現金流量變動之檢討與分析表

單位：新台幣仟元

| 97.1.1<br>期初現金餘額 | 全年來自營業<br>活動淨現金流量(97 年) | 全年因投資及融資<br>活動淨現金流量 | 現金剩餘數額<br>( 97.12.31) | 現金不足額之補救措施 | |
|---|---|---|---|---|---|
| | | | | 投資計畫 | 理財計畫 |
| 123,397 | 166,162 | (176,040) | 113,519 | – | – |
| 本年度現金流量變動情形分析：<br>1.營業活動：97 年獲利下滑，本期純益較 96 年減少 327,468 仟元。<br>2.投資及融資活動：主係採權益法之長期股權投資增加 24,964 仟元；處分備供出售金融資產 143,177 仟元；償還借款 30,000 仟元；發放現金股利 92,395 仟元；買回庫藏股 154,637 仟元。 | | | | | |

(二)預計現金不足額的補救措施及流動性分析：不適用。

(三)未來一年現金流動性分析

單位：新台幣仟元

| 98.1.1<br>期初現金餘額 | 全年來自營業<br>活動淨現金流量(98 年) | 全年因投資及融資<br>活動淨現金流量 | 現金剩餘數額<br>(98.12.31) | 現金不足額之補救措施 | |
|---|---|---|---|---|---|
| | | | | 投資計畫 | 理財計畫 |
| 113,519 | 115,148 | (116,420) | 112,247 | – | – |

## 四、最近年度重大資本支出對財務業務之影響

(一)重大資本支出及其資金來源之檢討與分析

單位：新台幣仟元

| 計劃項目 | 實際或預期之<br>資金來源 | 實際或預期之<br>完工日期 | 所需資金總額 | 實際或預定資金運用情形 | | |
|---|---|---|---|---|---|---|
| | | | | 99 年 | 98 年 | 97 年 |
| 塗佈生產 | 自有資金 | 99.12.31 | 160,000 | 26,540 | 118,365 | 15,095 |

(二)預計可能產生效益

取得上游重要材料穩定性，以求穩定的產品品質來源及開發高附加價值雷射產品。

## 五、最近年度轉投資政策、其獲利或虧損之主要原因、改善計畫以及未來一年投資計劃：

(一)本公司九十七年投資金額未超過實收資本額 5%，故不予分析。

(二)九十八年預計投資計劃

- 擬於 2009 年對墨西哥光群進行增資美金 1,600 仟元，用以建置廠房及購買設備以提升其競爭力。
- 光群為全球最大的雷射全像防偽包裝材料供應商，擁有全像拍攝、壓印的核心技術和遍及全球的行銷通路，使我們能隨時掌握客戶的需求，及時提供客戶最需要且經濟的產品。本公司本次為進行塗佈廠之投資設立，塗佈廠主要產品為 PET+P 及燙金膜業務，為本公司所生產的產品主要材料之一；將可達自行掌握上游產業技術，有效控制生產來源及產品品質，以求降低製造成本及供貨風險之效益。

## 六、風險事項分析評估

(一)利率、匯率變動、通貨膨脹情形對公司損益之影響及未來因應措施：

2008 年之利息支出 17,020 仟元，兌換利益 921 仟元；2009 年第一季之利息支出 4,367 仟元，兌換利益 4,937 仟元。本公司定期評估銀行借款利率，並參考各種利率避險之衍生性金融商品；至於匯率方面，隨時收集國際金融資訊與匯率變化之相關訊息，且依照明確的外匯操作策略及嚴密控管流程執行之。

(二)從事高風險、高槓桿投資、資金貸與他人、背書保證及衍生性商品交易之政策、獲利或虧損之主要原因及未來因應措施

▪本公司從事高風險、高槓桿投資及衍生性商品交易：

為了管理財務風險，本公司並未從事高風險/高槓桿的財務投資。為了控管交易風險，本公司已依據證期局的相關法令及規定訂定以健全財務及營運為基礎的內部管理辦法及作業程序，本公司所從事的衍生性金融商品交易均按本公司「衍生性金融商品交易處理程序」辦理。

▪本公司背書保證情形：

本公司背書保證，爰依公司法及本公司「背書保證作業程序」規定辦理。

單位：原幣/仟元

| 被背書保證對象 | 與本公司之關係 | 97年 | 98年3月31日 |
|---|---|---|---|
| K Laser China Group Co., Ltd. | 本公司直接持股72%之子公司 | US$ 6,000 | US$ 6,000 |
| 東莞光群雷射科技有限公司 | 本公司間接持股72%之孫公司 | US$ 1,500 | US$ 1,500 |

▪本公司資金貸與他人情形：無。

(三)未來研發計畫及預計投入之研發費用

單位：新臺幣仟元

| 項次 | 研發計劃 | 投入費用 | 量產預計時間 |
|---|---|---|---|
| 1 | 寬幅精密塗佈設備 | 20,000 | 98年12月31 |

(四)國內外重要政策及法律變動對公司財務業務之影響及因應措施：無。

(五)科技改變及產業變化對公司財務業務之影響及因應措施：無。

(六)企業形象改變對企業危機管理之影響及因應措施：無。

(七)進行併購之預期效益、可能風險及因應措施：無。

(八)擴充廠房之預期效益、可能風險及因應措施：

為求穩定的產品品質來源及開發高附加價值雷射產品;台灣光群所投入的塗佈設備投資與引進先進的塗佈生產技術便是一個十分重要且具關鍵性的策略。對於新置的塗佈廠，本公司擬定的研究發展方針:

(1)開發現行台灣光群大宗量產品替代材料生產技術:一方面降低產品的生產成品，增加更多的營業利潤;另方面，期望避免重要材料來源被少數幾家供應商所壟斷及尋求更穩定的生產品質。

(2)開發具高附加價值及高功能性雷射產品。

(3)開發穩定性高及應用範圍廣的雷射燙金膜。

(4)引進先進的精密塗佈製程技術與歐美等先國家供應商提供的優良材料供應，期望不論在雷射產品的生產技術上或配方改良上，可突破現行產品開發上的技術瓶頸。

台灣光群面對未來工資高漲、供應材料來源局限,重要產品生產技術瓶頸難以突破及大陸等低價雷射產品的競爭衝擊;台灣光群面對未來產品開發課題上，勢必必須跳脫昔日削價競爭的銷售模式，相對的著眼於取的上游重要材料穩定性及突破現行產品開發的技術瓶頸，開發具高附加價值的雷射產品，於未來光群雷射產品開發課題上，實為一個極為重要的發展目標。

(九)進貨或銷貨集中所面臨之風險

- 在進貨方面：
  本公司進行塗佈廠之投資設立，塗佈廠主要產品為 PET+P 及燙金膜業務，為本公司所生產的產品主要材料之一；將可達自行掌握上游產業技術，有效控制生產來源及產品品質，以求降低製造成本及供貨風險之效益。
- 在銷貨方面：
  本公司主要銷貨客戶 K Laser International Co., Ltd. & K Laser China Group Co., Ltd.，97 年度銷貨金額皆佔本公司銷貨淨額 13%，K Laser International Co., Ltd. 為本公司 100%持有之控股公司，K Laser China Group Co., Ltd. 為本公司 72%持有之控股公司，本公司主要係透過控股公司，將產品銷售至世界各地，本公司本著根留台灣之精神，將高技術產品及特殊原材料留在台灣生產再銷售至各地廣大之消費市場，應屬合理且並無銷貨集中之風險。

(十)董事、監察人或持股超過百分之十之大股東，股權之大量移轉或更換對公司之影響、風險及因應措施：無。

(十一)經營權之改變對公司之影響、風險及因應措施：無。

(十二)訴訟或非訟事件：無。

(十三)其他重要風險及因應措施：無。

## 七、其他重要事項：無。

# 捌、特別記載事項

## 一、關係企業相關資料

(一)關係企業合併營業報告書

1.關係企業概況

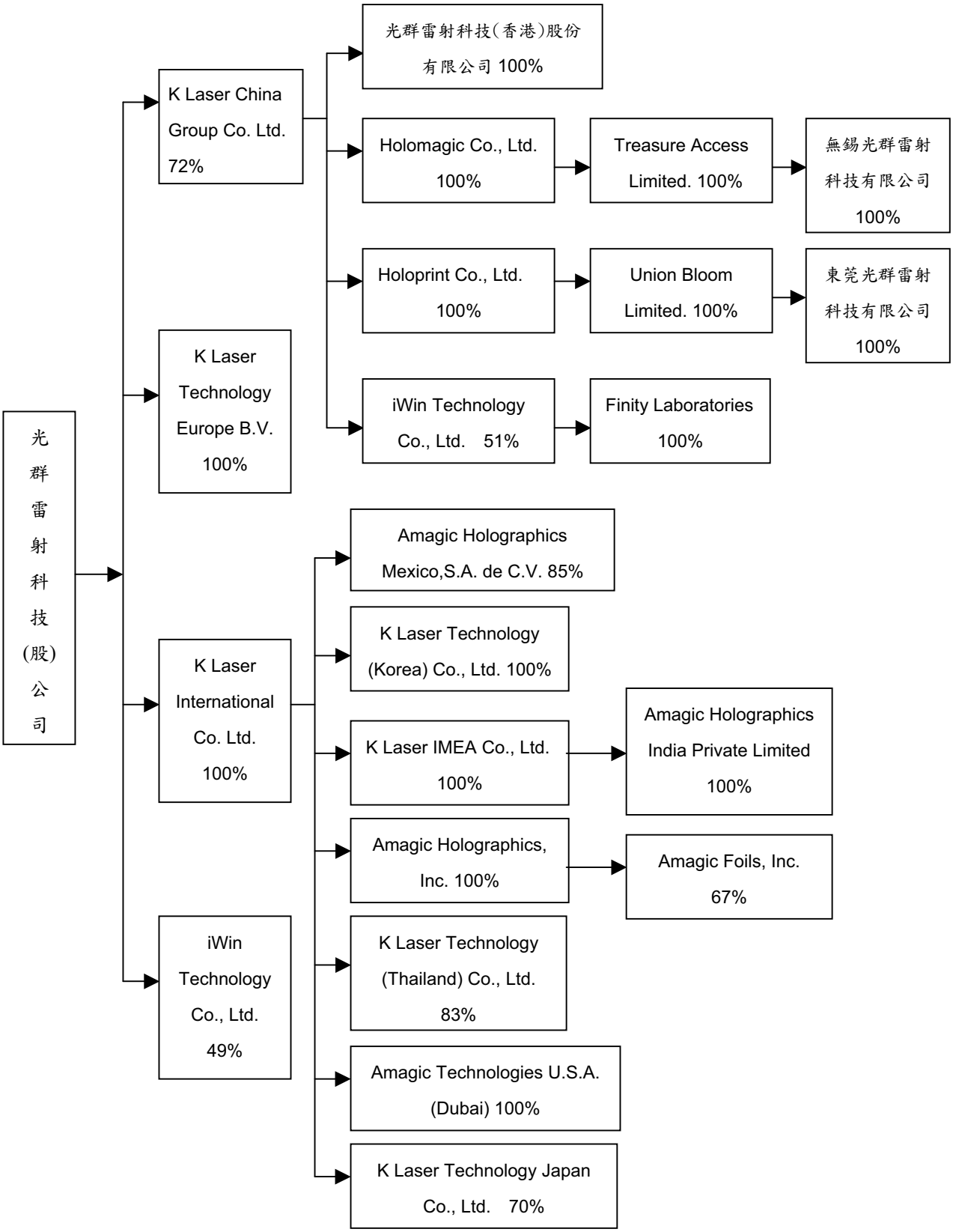

## 2.各關係企業基本資料表

單位：原幣 / 仟元

| 企業名稱 | 設立日期 | 地址 | 實收資本額 | 主要營業項目或生產項目 |
|---|---|---|---|---|
| Amagic Technologies U.S.A. (Dubai) | 1996/12/03 | Jebel Alfree Zone R.A.8 CA-02 P.O. BOX 61306 Dubai, UAE. | AED $ 913 | 全像產品之銷售代理 |
| K Laser China Group Co., Ltd. | 2000/10/31 | TrustNet Chambers, P.O. Box 3444, Poad Town, Tortola, British Virgin Islands | US $ 16,983 | 投資事業 |
| K Laser International Co., Ltd. | 2000/10/31 | TrustNet Chambers, P.O. Box 3444, Poad Town, Tortola, British Virgin Islands | US $ 20,218 | 投資事業 |
| K Laser Technology Europe B.V. | 2003/08/20 | Eglantierbaan 8,2908 LV Capelle aan den IJssel The Netherlands | EUR$ 366 | 全像產品之銷售代理 |
| K Laser Technology Japan Co., Ltd. | 2003/07/11 | 大阪市阿倍野区松崎町三丁目14番22號 | JPY$ 96,000 | 全像產品之製造與銷售 |
| iWin Technology Co., Ltd. | 2005/03/22 | Jipfa Building, 3th Floor, Main Street, Road Town, Tortola, British Virgin Islands | US $ 1,000 | 投資事業 |
| Amagic Holographics Mexico,S.A.DE C.V. | 2001/09/07 | Iranciso I. Madero #21 Col. San Juan Lxhuatepec Tlalnepantla Edo. Mex C.P. 54189 | MXN $ 1,960 | 全像產品之銷售代理 |
| Amagic Holographics, Inc. | 1993/02/18 | 7152 Patterson Drive Garden Grove, California 92841 U.S.A. | US $ 6,000 | 全像產品之製造與銷售 |
| K Laser Technology (Thailand) Co., Ltd. | 1995/12/18 | 111/89 Moo 7 Bangchalong, Bangplee, Samutprakarn 10540, Thailand | THB $ 112,200 | 全像產品之製造與銷售 |
| K Laser Technology (Korea) Co., Ltd. | 2002/08/26 | 2300-4 Daehwa-Dong Goyang-Si Ilsan-Gu Gyeonggi-Do, Korea | KRW $ 1,378,000 | 全像產品之銷售代理 |
| K Laser IMEA Co., Ltd. | 2003/07/03 | Suite 802, St James Court St Denis Street, Port Louis, Mauritius | US $ 3,050 | 投資事業 |
| 光群雷射科技股份(香港)有限公司 | 2000/06/28 | No. 6, 1/F, Trust Centre, 912 Cheung Sha Wan Road, Kowloon, Hong Kong. | HK $ 1,284 | 全像產品之銷售代理 |
| Holomagic Co., Ltd. | 2000/09/29 | TrustNet Chambers, P.O. Box 3444, Poad Town, Tortola, British Virgin Islands | US $ 11,051 | 投資事業 |
| Holoprint Co., Ltd. | 2000/09/29 | TrustNet Chambers, P.O. Box 3444, Poad Town, Tortola, British Virgin Islands | US $ 16,480 | 投資事業 |
| Treasure Access Limited. | 2007/11/28 | Suite 2303,23/F Great Eagle Centre,23 Harbour Road, Wanchai, Hong Kong | US $ 35,845 | 投資事業 |
| Union Bloom Limited. | 2007/11/28 | Suite 2303,23/F Great Eagle Centre,23 Harbour Road, Wanchai, Hong Kong | US $ 20,363 | 投資事業 |
| 無錫光群雷射科技有限公司 | 2000/12/29 | 無錫市高新技術開發區 60 號地塊 | RMB$ 126,339 | 全像產品之製造與銷售 |
| 東莞光群雷射科技有限公司 | 2001/09/07 | 東莞市大岭山鎮大片美村大水湖地塊 | RMB$ 101,982 | 全像產品之製造與銷售 |
| Amagic Holographics India Private Limited. | 2003/07/11 | B-74 Ambad MIDC Industrial Area, Ambad, Nashik 422010 | INR $ 109,156 | 全像產品之製造與銷售 |
| Amagic Foils, Inc. | 2005/04/20 | 7152 Patterson Drive Garden Grove, California 92841 U.S.A. | US $ 1,500 | 全像產品之銷售代理 |
| Finity Laboratories | 2001/11/16 | 922 San Leandro AVE. Suites D&E Mountain View, Santa Clara California 94043 U.S.A. | US $ 700 | 全像技術研究發展 |

註:以上各公司相關資訊截至民國 97 年 12 月 31 日止。

## 3.推定有控制與從屬關係之推定原因與人員相關資料：無

## 4.各關係企業董監事、總經理之姓名及其持股情形

| 企業名稱 | 職稱 | 姓名或代表人 | 持有股份 | |
|---|---|---|---|---|
| | | | 股數 | 持股比例% |
| Amagic Technologies U.S.A (Dubai) | 董事長 (光群) | 郭維武 | - | 100.00% |
| K Laser China Group Co., Ltd. | 董 事 (光群) | 郭維武 | 12,175,266 | 71.69% |
| | 董 事 | 郭維斌 | - | - |
| | 董 事 | 郭慶隆 | - | - |
| | 董 事 | 黃千鳳 | - | - |
| | 董 事 (IP Fund Two Co) | 卓德欽 | 489,374 | 2.88% |
| | 董 事 (DBS) | Wong, Ngai-Lun | 1,666,667 | 9.81% |
| K Laser International Co., Ltd. | 董 事 (光群) | 郭維武 | 20,217,505 | 100.00% |
| K Laser Technology Europe B.V. | 董 事 (光群) | 張本善 | 366,375 | 100.00% |
| K Laser Japan Co., Ltd. | 董事長 (International) | 郭維斌 | 1,344 | 70.00% |
| | 董 事 | 村田淳 | 576 | 30.00% |
| | 董 事 | 郭維武 | | |
| | 董 事 | 郭維文 | | |
| | 董 事 | 村田志郎 | | |
| | 監察人 | 副島洋明 | | |
| iWin Technology Co., Ltd. | 董 事 (光群) | 郭維武 | 490,000 | 49% |
| | 董 事 (KLCN) | 郭維武 | 510,000 | 51% |
| Amagic Holographics Mexico,S.A.DE C.V. | 董事長 (International) | 郭維武 | 170,000 | 85.00% |
| Amagic Holographics, Inc. | 董事長 (International) | 郭維武 | | |
| | 董 事 (International) | 郭維斌 | 6,000,000 | 100.00% |
| | 董 事 (International) | 陳正賢 | | |
| K Laser Technology (Thailand) Co., Ltd. | 董事長 (International) | 郭維武 | 9,277,984 | 82.69% |
| | 總經理 | 符時台 | 1,000,000 | 8.91% |
| | 董 事 | 楊淑玲 | 202,998 | 1.81% |
| | 董 事 | Mrs. Arunrat | 302,016 | 2.69% |
| K Laser Technology (Korea) Co., Ltd. | 董事長 (International) | 郭維斌 | | |
| | 董 事 (International) | 張本善 | 275,600 | 100.00% |
| | 監察人 (International) | 陳皓凱 | | |
| K Laser IMEA Co., Ltd. | 董 事 (International) | 郭維武 | 3,050,390 | 100.00% |
| 光群雷射科技股份(香港)有限公司 | 董 事 (China Group) | 郭維武 | 1,283,499 | 100.00% |
| Holomagic Co., Ltd. | 董 事 (China Group) | 郭維武 | 11,050,656 | 100.00% |
| Holoprint Co., Ltd. | 董 事 (China Group) | 郭維武 | 16,480,381 | 100.00% |
| Treasure Access Limited. | 董 事 (Holomagic) | 郭維武 | 35,844,746 | 100.00% |
| Union Bloom Limited. | 董 事 (Holoprint) | 郭維武 | 20,362,997 | 100.00% |
| 無錫光群雷射科技有限公司. | 董 事 (Treasure Access) | 郭維武 | - | 100.00% |
| 東莞光群雷射科技有限公司 | 董 事 (Union Bloom) | 郭維武 | - | 100.00% |
| Amagic Holographics India Private Limited. | 董 事 (IMEA) | 郭維武 | 10,915,954 | 100.00% |
| Amagic Foils, Inc. | 董 事 (Amagic Holograpgic) | 郭維武 | 1,010,000 | 67.33% |
| | 董 事 (岱稜科技) | 蔡國龍 K.L. Tsai | 490,000 | 32.67% |
| Finity Laboratories | 董 事 (iWin) | 郭維武 Alex Kuo | 700,000 | 100.00% |

註:以上各公司相關資訊截至民國 97 年 12 月 31 日止。

5.各關係企業營運概況

各關係企業之財務狀況及經營結果

單位：新台幣仟元

| 企業名稱 | 資本額 | 資產總額 | 負債總額 | 淨值 | 營業收入 | 營業利益 | 本期損益(稅後) | 每股盈餘(元)(稅後) | 面額/元(原幣) |
|---|---|---|---|---|---|---|---|---|---|
| Amagic Technologies U.S.A. (Dubai) | 8,163 | 61,929 | 15,849 | 46,080 | 102,416 | 9,182 | 8,722 | 不適用 | — |
| K Laser China Group Co., Ltd. | 558,069 | 2,124,881 | 394,318 | 1,730,563 | 92,761 | (61,741) | 73,757 | 4.34 | USD 1 |
| K Laser International Co., Ltd. | 664,347 | 630,148 | 33,515 | 596,633 | 103,330 | (18,253) | 35,174 | 1.74 | USD 1 |
| K Laser Technology Europe B.V. | 16,964 | 40 | 0 | 40 | 0 | (350) | (289) | (0.79) | EUR 1 |
| K Laser Japan Co., Ltd. | 34,944 | 109,454 | 29,559 | 79,895 | 137,741 | 22,936 | 12,726 | 6,627.95 | JPY 50,000 |
| iWin Technology Co., Ltd. | 32,860 | 33,365 | 0 | 33,365 | 0 | (1,679) | (2,692) | (2.69) | USD 1 |
| Amagic Holographics Mexico,S.A..DE C.V. | 4,680 | 50,517 | 43,229 | 7,288 | 76,003 | 2,455 | 4,563 | 22.82 | MXN 9.8 |
| Amagic Holographics, Inc. | 197,160 | 148,262 | 6,098 | 142,164 | 69,550 | 1,048 | 3,707 | 0.62 | USD 1 |
| K Laser Technology (Thailand) Co., Ltd. | 106,253 | 243,947 | 56,247 | 187,700 | 233,445 | 32,720 | 31,959 | 2.85 | THB10 |
| K Laser Technology (Korea) Co., Ltd. | 36,104 | 147,410 | 45,703 | 101,707 | 144,449 | 11,816 | 6,826 | 24.77 | KRW 5,000 |
| K Laser IMEA Co., Ltd. | 100,236 | 48,010 | 262 | 47,748 | 525 | (29) | (13,637) | (4.47) | USD 1 |
| 光群雷射科技股份(香港)有限公司 | 5,442 | 38,231 | 10,446 | 27,785 | 96,714 | 22 | 329 | 0.26 | HKD1 |
| Holomagic Co., Ltd. | 363,125 | 1,225,285 | 22,946 | 1,202,339 | 74,786 | (7,844) | 131,347 | 11.89 | USD 1 |
| Holoprint Co., Ltd. | 541,545 | 888,263 | 55,423 | 832,839 | 44,452 | (7,304) | 10,145 | 0.62 | USD 1 |
| Treasure Access Limited. | 1,177,858 | 1,177,859 | 0 | 1,177,859 | 0 | 0 | 0 | 0 | USD 1 |
| Union Bloom Limited. | 669,128 | 669,128 | 0 | 669,128 | 0 | 0 | 0 | 0 | USD 1 |
| 無錫光群雷射科技有限公司 | 608,700 | 1,491,792 | 269,345 | 1,222,447 | 1,404,929 | 142,197 | 129,087 | 不適用 | — |
| 東莞光群雷射科技有限公司 | 491,351 | 1,088,086 | 418,983 | 669,103 | 776,317 | 43,223 | 39,526 | 不適用 | — |
| Amagic Holographics India Private Limited. | 73,789 | 48,014 | 11,336 | 36,679 | 42,222 | (4,468) | (4,998) | (0.46) | INR10 |
| Amagic Foils, Inc. | 49,290 | 70,910 | 17,256 | 53,654 | 123,577 | 4,452 | 2,950 | 1.97 | USD 1 |
| Finity Laboratories | 23,002 | 14,075 | 273 | 13,802 | 15,294 | (1,838) | (1,436) | (2.05) | USD 1 |

註：以上各公司相關資訊截至民國 97 年 12 月 31 日止

資產負債表兌換匯率如下：

美金 1 元=新台幣 32.860 元　歐元 1 元 =新台幣 46.303 元

港幣 1 元=新台幣 4.240 元　人民幣 1 元=新台幣 4.818 元

日幣 1 元=新台幣 0.364 元　德罕 1 元 =新台幣 8.946 元

泰銖 1 元=新台幣 0.947 元　韓元 1 元 =新台幣 0.026 元

披索 1 元=新台幣 2.388 元　盧比 1 元 =新台幣 0.676 元

損益表兌換匯率如下：

美金 1 元=新台幣 31.535 元　歐元 1 元 =新台幣 46.299 元

港幣 1 元=新台幣 4.051 元　人民幣 1 元=新台幣 4.541 元

日幣 1 元=新台幣 0.306 元　德罕 1 元 =新台幣 8.586 元

泰銖 1 元=新台幣 0.958 元　韓元 1 元 =新台幣 0.029 元

披索 1 元=新台幣 2.849 元　盧比 1 元 =新台幣 0.730 元

(二)關係企業合併財務報表：同會計師查核簽證之母子公司合併財務報表。

二、私募有價證券辦理情形：無。

三、子公司持有或處分本公司股票情形：無。

四、其他必要補充說明事項：無。

## 玖、對股東權益或證券價格有重大影響之事項

對股東權益或證券價格有重大影響之事項：無。

# Contents

**Letter to Shareholders** ..... 1
**Corporate Overview**
1、Corporate Profile ..... 2
2、Major Milestones ..... 2
**Corporate Governance**
1、Organization Systems ..... 4
2、Directors and Supervisor & Major Officers ..... 5
3、Corporate Governance Status ..... 11
4、Auditor's Information ..... 17
5、Replacement Information of Auditor's ..... 17
6、Chairman. G.M and Financial Manager has in the most recent year held apposition at the accounting firm or at an affiliated enterprise of such accounting firm ..... 17
7、Information on Net Changes in Shareholding and Net Changes in Shares Pledged by Directors, Supervisors, Managers and Shareholders of More Than 10% Shareholding ..... 18
8、Information of the 10 largest shareholders are related parties as defined under the Statement of Financial Accounting Standards No.6 ..... 19
9、Total Percentage of Ownership of Invitees ..... 20
**Capital Raising Status**
1、Capital and Shares ..... 21
2、Issuance of Corporate Bonds ..... 25
3、Issuance of Employee Stock Option ..... 27
4、Status of Preferred Shares, Overseas Depository Certificate and Merger or Acquisition or the Issue of New Shares to Acquire Another Company's Shares ..... 27
5、The section on mergers, acquisitions, and issuance of new shares due to acquisition of shares of other companies ..... 27
6、Financing Plans and Implementation ..... 27
**Operational Highlights**
1、Business Activities ..... 28
2、Marketing and Sales Conditions ..... 31
3、Employee Analysis ..... 35
4、Environmental Protection Information ..... 35
5、Labor Relations ..... 35
6、Important Contracts ..... 35
**Financial Information**
1、Condensed Financial Statements of the Last Five Years ..... 36
2、Financial Analysis of the Last Five Years ..... 38
3、Supervisors' Report ..... 40
4、Financial Statements and Independent Auditors' Report ..... 40
5、Group Consolidated Financial Statements ..... 40
6、Financial Distress in Company and Subsidiaries ..... 40
Financial Status, Operating Results and Risk Management
1、Financial Status Review and Analysis ..... 41
2、Operating Results and Analysis ..... 41
3、Cash Flow and Analysis ..... 42
4、Major Capital Expenditure and Analysis ..... 42
5、Long-Term Investment Analysis ..... 43
6、Risk Management Analysis and Evaluation ..... 43
7、Other Necessary Supplements ..... 45
**Special Disclosures**
1、Affiliates Company Information ..... 46
2、Private Placement Securities ..... 50
3、K Laser Shares Held or Sold by its Subsidiaries ..... 50
4、Other Necessary Supplements ..... 50
**Major Items to Affect Equity or Stock Price** ..... 51

# Letter to Shareholders

To our shareholders:

Affected by the worsened global capital market and the world financial crisis, the K Laser Group's consolidated sales of 2008 slightly decreased by 4.96% from 2007 to reach 3.5 billion NT dollars. Gross profit margin of 2008 was 25%, and the net operating profit was 88 million NT dollars. Compared to 2007, the decreases in profit margin and net profit were caused by: 1) writing off the cost of the deferred China Group IPO in Hong Kong stock market; 2) recognized the loss on valuation of convertible notes; and 3) dramatically decreased demands for security products and cold foil products in Korea, Eastern Europe, and Russia where the economies were hard hit by the global financial crisis.

With that said, it is remarkable that the K Laser Group's consolidated sales only dropped about 5% and maintained profitable in this global financial storm. It shows the value of K Laser brand name. In 2008, we had also accomplished a few expansions in Thailand and Korea to further explore the hologram paper and lamination film markets in Asia. Additionally we invested a great deal on R&D to become self-sufficient of raw materials in order to shorten the supply chain to maintain a healthy profit margin. While those investments may affect our short-term profit, we expect to see them pay off in 2009.

This year, we continue to see the global financial crisis ripple outward its effects, and the asset quality and solvency continue to be the issues for many enterprises. In these circumstances, we will strengthen our management on inventory and account receivables, and exercise tighter cost controls for 2009. In sales & marketing, we will keep on pushing our film products to the middle- and high-end printing & packaging markets. In addition, we are developing new technologies and products that can yield better gross margin. Several major research projects, such as seamless technology and optical film development have gained significant progress. We expect to begin producing new products using the new technology in the second half of the year. On top of the expansion in Thailand and Korea, our new manufacturing plant in Mexico has been completed this year and it will help us compete successfully in the hologram film and paperboard markets in North America and Latin America. We believe that those expansions will gradually yield returns when the economy eventually recovers.

All in all, we will take advantage of our global operation, and exercise resource integration and resource sharing to get through the rough times. Soon with the production of seamless products as well as optical film products, we will see the K Laser Group's revenues surge along with the economy that gets to the next emerging growth cycle. Here, we would like to take this chance to thank our shareholders for your supports and our employees for their great efforts. We will keep the great spirit of teamwork and continue to lead K Laser successfully in the future.

| Sincerely, | Sincerely, | Sincerely, |
|---|---|---|
| Alex Kuo | Daniel Kuo | Chien-Fong Huang |
| Chairman | CEO | Director |

# Corporate Overview

## Corporate Profile

Date of Incorporation: April 29,1988

## Major Milestones

**1988** April, established at Hsin-Chu SBIP to manufacture Holographic security labels.

**1989** Develop the recombination technology and the application of products to enlarge market share.

**1990** Introduced 15 cm wide holographic film materials.

**1991** Developed the 30 cm embossing machine, put the holographic PVC film and the hologram Self-Adhesive sticker on the market.

**1992** (1) Introduced 60 cm and 80 cm wide holographic materials.

(2) Established In-House Mastering Capability.

**1993** (1) US Subsidiary - AMAGIC Holographics, Inc. established. (2) Invested Univacco Technology, Inc.

**1994** (1) China Subsidiary - Shanghai Amagic Laser Material Co., Ltd. established.

**1995** (1) Launch the holographic box and the transparent hologram security film.

(2) Invested Hon Jann Aluminum Paper Products MFG. Ltd.

**1996** (1) Matched the requirement of Public Company. (2) Opto- Electronics Business Unit Established.

(3) Received Award for SBIP Innovation Project. (4) Introduced Color-Laser OPPmaterials.

(5) Dubai & Thailand Subsidiaries established.

**1997** (1) Received Outstanding OE Manufacturer Award.

(2) Established Subsidiary - Dong Guan Yat Mei Laser Printing Co.,Ltd

**1998** (1) Introduced 100 cm wide holographic materials. (2) ISO 9001 certified.

(3) Received Best OE Product Award for Phase-shift Fizeau Interferometer

**1999** Public listed on OTC of Taiwan Stock Market.

**2000** Received Small and Medium Enterprise Award, Ministry of Economic Affair, ROC.

**2001** (1) HQs grand opening. (2) Public listed on SFC of Taiwan Stock Market.

(3) Received National Award of Small and Medium Enterprises. (4) Established US RD center.

(5) China Subsidiaries – Wuxi K Laser and K Laser Dong Guan established.

(6) MEMS Subsidiary – Ligh Tuning Technology Inc. established.

(7) Electronics Subsidiary – Everest Display Inc. established.

**2002** (1) Issued ECB. (2) K Laser Technology (Korea) Co., Ltd. Established.

**2003** (1) K Laser Technology Japan Co., Ltd established.

(2) K Laser Technology Europe B.V. established.

**2004** (1) Invested Optivision Technology Inc. (2) Issued Private Fund.

(3) Redeem all the outstanding ECB

**2005** (1) In July, K Laser China Group Co., Ltd. cash fund raised USD$7.5 million.

(2) Syndicated loan NTD$720 million

**2006** (1) In June, issued 6,500(thousand shares) Private Fund invested by OAK Capital Corporation NT$ NTD$12.03 million.

(2) For business strategy, issued Private Fund invested by Amcor Fibre Packaging-Asia Pte Ltd. NTD$11.20 million in July.

**2007** (1) In Nov, issued 50 Million 1st Unsecured Corporate Bonds.

(2) Private Fund 23,950(thousand shares) issued in 2004, went pubic in Jan.2008.

**2008** (1) K Laser Technology (Korea) Co., Ltd. set up manufacture site to increase its local competitiveness.

(2) K Laser Technology (Thailand) Co., Ltd. purchased land and built new factory locally.

# Corporate Governance

## 1. Organization System

### 1.1 Organization Chart

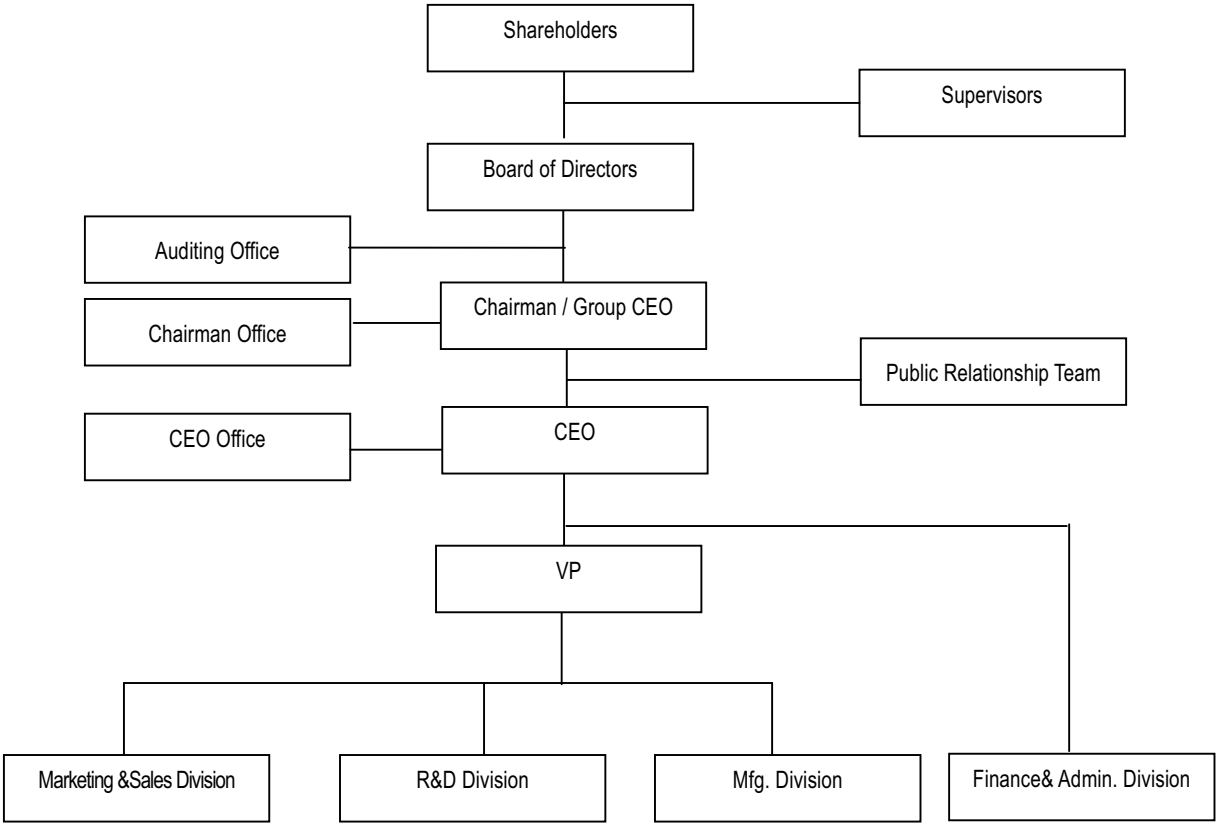


### 1.2 Functional Major Departments

| Major Departments | Functions |
|---|---|
| Chairman Office | • Business Development.<br>• Public Relationship. |
| CEO Office | • Company management<br>• Subsidiaries management |
| Auditing Office | • Internal auditing evaluation and suggestion. |
| Finance & Admin. Division | • Financial planning, accounting and stock affairs.<br>• Subsidiaries supporting.<br>• Human resource, training and general affairs.<br>• IT development and ERP implementation. |
| Mfg. Division | • Manufacturing. |
| R&D Division | • R&D. |
| Marketing &Sales Division | • Marketing, sales and exporting |

## 2 Directors and Supervisors ＆Major Officers

### 2.1 Directors and Supervisors

Apr.21, 2009

| Title | Name | Elected Date | Term (Years) | First Elected Date | Shareholding When Elected | | Current Shareholding | | Spouse & Minor Shareholding | | Shareholding Entitled Other Name | | Experience and Education | Other Current Positions | Managers, Directors or Supervisors Who Are Spouse or Within 2 Degrees of Consanguinity to Each Other | | |
|---|---|---|---|---|---|---|---|---|---|---|---|---|---|---|---|---|---|
| | | | | | Shares | % | Shares | % | Shares | % | Shares | % | | | Title | Name | Relation |
| Chairman | Alex Kuo | 2008.06.13 | 3 | 1988.03.16 | 9,256,807 | 6.95 | 10,187,756 | 7.59 | 3,536,980 | 2.64 | — | — | • Ph.D. in EE, SUNY Stony Brook, NY | • CEO, K Laser Group. | G.M | Daniel Kuo | Second degree relatives |
| Director | Daniel Kuo | 2008.06.13 | 3 | 1992.06.21 | 1,831,456 | 1.38 | 2,155,254 | 1.61 | 4,572 | — | — | — | • MS in Civil Engineering, NJIT, NJ. | • G.M, K Laser Technology Inc. | Chairman | Alex Kuo | Second degree relatives |
| Director | Pen Chang | 2008.06.13 | 3 | 2008.06.13 | 123,000 | 0.09 | 141,057 | 0.11 | — | — | — | — | • National Taiwan University<br>• Manager, K Laser Technology Inc. | • G.M, K Laser technology (Korea) Co., Ltd.<br>• Vice President , K Laser Technology Inc. | — | — | — |
| Independent Director | Cheng Sang Huang | 2008.06.13 | 3 | 2002.05.17 | — | — | — | — | — | — | — | — | • MS in Industrial Management, National Cheng Kung University.<br>• President, Business Management Consultants Association of Republic of China.<br>• President, National Association of Small & Medium Enterprises R.O.C.<br>• Committee member, Industrial Develop-ment Advisory Council.<br>• Secretary General, MIT Enterprise Forum of Taiwan.<br>• GM, Sunsino Ventures Group. | • Director, Sunsino Ventures Group.<br>• Director, National Association of Small & Medium Enterprises R.O.C.<br>• Director, Chinese Business Incubation Association (CBIA).<br>• Director, Small Business Integrated Assistance Center.<br>• Director, Center Laboratories INC.<br>• Director, BioCare Corporation.<br>• Chien Hsiang Security Corporation. | — | — | — |
| Independent Director | Ted Yao | 2008.06.13 | 3 | 2002.05.17 | — | — | — | — | — | — | — | — | • MS in Electrical Engineering, USC University of Southern California. | • Vice General Manager, SinoStar Capital Inc.<br>• Supervisor, Tai Tien Electronics Co., Ltd.<br>• Director, Reti Corporation.<br>• Director, ADDtek Corporation.<br>• Secretary General, MIT Enterprise Forum of Taiwan.<br>• GM, Ien-Chen Investment Co., Ltd. | — | — | — |
| Director | CDIB Knowledge-Base Economy Capital CO., LTD | 2008.06.13 | 3 | 2008.06.13 | 650,000 | 0.49 | 703,148 | 0.52 | — | — | — | — | — | — | — | — | — |
| Director (Note1) | China Development Industrial Bank | 2005.06.10 | 3 | 2005.06.10 | 12,000,000 | 8.61 | 12,581,208 | 9.37 | — | — | — | — | — | — | — | — | — |
| Director | Mega International Commercial Bank | 2008.06.13 | 3 | 2005.06.10 | 10,000,000 | 7.51 | 10,337,674 | 7.70 | — | — | — | — | — | — | — | — | — |
| Supervisor | Wei-Chung Hung | 2008.06.13 | 3 | 1999.05.29 | 979,594 | 0.74 | 1,059,692 | 0.79 | — | — | — | — | • MBA, West Pacific Ocean University. | • Director, D.S. Paper Co., Ltd.<br>• Supervisor of D.C. Paper. | — | — | — |
| Supervisor (Note1) | Sun Tai Lin | 2005.06.10 | 3 | 2005.06.10 | — | — | — | — | 541,319 | 0.40 | — | — | • BS in Library and Information Science, National Taiwan University. | — | — | — | — |
| Supervisor | Su -Miau Shean | 2008.06.13 | 3 | 2008.06.13 | — | — | — | — | — | — | — | — | • University of Texas， El Paso | • GM of IWILL Corporation | — | — | — |

Note1: Reelection on Jun 13,2008

Major Institutional Shareholders

Mar 31, 2009

| Major Institutional Shareholders | Major Shareholder of the Corporate Shareholder | Shareholding (%) |
|---|---|---|
| Mega International Commercial Bank | Mega Financial Holding Co., Ltd. | 100 |
| CDIB Knowledge-Base Economy Capital CO., LTD. | China Development Industrial Bank . | 100 |

Major Shareholders of the Corporate Shareholders

Mar 31, 2008

| Major Shareholder of the Corporate Shareholder | Major Shareholder | Shareholding (%) |
|---|---|---|
| Mega Financial Holding Co.,Ltd. | Ministry Of Finance. R.O.C. | 9.98 |
| | National Development Fund, Executive Yuan | 6.11 |
| | Chinatrust Financial Holding Co., Ltd. | 5.35 |
| | Chinatrust Commercial Bank | 5.00 |
| | 臺銀保管希爾契斯特國際投資人國際價值股票信託投資專戶 | 2.81 |
| | Chunghwa Post Co.,Ltd. | 2.73 |
| | Bank of Taiwan | 2.51 |
| | National Financial Stabilization Fund Committee | 2.40 |
| | 大通託管特寶豐基金-特寶豐外國基金 | 1.52 |
| | 臺銀保管希爾契斯特國際投資人國際價值股票集團信託投資專戶 | 1.48 |
| China Development Industrial Bank | China Development Financial Holding Co.,Ltd. | 100 |

Directors and Supervisors Remuneration in 2008

Unit: NT$ thousands

| Title | Name | Remuneration | | | | | | | | Total Amount as a %of 2007 Net Income (A+B+C+D) | | Employee Remuneration | | | | | | | | | | Amount as a %of 2008 Net Income (A+B+C+D+E+F+G) | | Compensation from other K Laser Invest Companies |
|---|---|---|---|---|---|---|---|---|---|---|---|---|---|---|---|---|---|---|---|---|---|---|---|---|
| | | Honorarium (A) | | Retirement pay (B) | | Honorarium from Earnings (C) | | Transportation Allowance (D) | | | | Bonus and Special Remuneration (E) | | retirement pay (F) | | Employee Bonus From Earning (G) | | | | Number of Employee Stock Options (Thousands shares) (H) | | | | |
| | | | | | | | | | | | | | | | | K Laser | | Sub. | | | | | | |
| | | K Laser | Sub. | K Laser | Sub. | K Laser | Sub. | K Laser | Sub. | K Laser | Sub. | K Laser | Sub. | K Laser | Sub. | Cash Bonus | Stock Bonus | Cash Bonus | Stock Bonus | K Laser | Sub. | K Laser | Sub. | |
| Chairman | Alex Kuo | — | — | — | — | 508 | 508 | 189 | 189 | 0. 78 | 0.78 | 9,087 | 28,133 | 108 | 108 | 625 | — | 625 | — | 1000 | 1000 | 11.83 | 33.25 | Yes |
| Director | Daniel Kuo | | | | | | | | | | | | | | | | | | | | | | | |
| Director | Pen Chang | | | | | | | | | | | | | | | | | | | | | | | |
| Independent Director | Cheng Sang Huang | | | | | | | | | | | | | | | | | | | | | | | |
| Independent Director | Ted Yao | | | | | | | | | | | | | | | | | | | | | | | |
| Director | CDIB Knowledge-Base Economy Capital CO., LTD | | | | | | | | | | | | | | | | | | | | | | | |
| Director (Note1) | China Development Industrial Bank | | | | | | | | | | | | | | | | | | | | | | | |
| Director | Mega International Commercial Bank | | | | | | | | | | | | | | | | | | | | | | | |
| Supervisor | Wei-Chung Hung | — | — | — | — | 78 | 78 | 51 | 51 | 0.15 | 0.15 | — | — | — | — | — | — | — | — | — | — | 0.15 | 0.15 | — |
| Supervisor (Note1) | Sun Tai Lin | | | | | | | | | | | | | | | | | | | | | | | |
| Supervisor | Su- Miau Shean | | | | | | | | | | | | | | | | | | | | | | | |

Note1 : Reelection on Jun 13,2008

| Compensation Range of Director | Name of Director | | | |
|---|---|---|---|---|
| | Total Amount (A+B+C+D) | | Total Amount (A+B+C+D+E+F+G) | |
| | K Laser | Sub. | K Laser | Sub. |
| Below NT$ 2,000,000 | Alex Kuo / Daniel Kuo / Pen Chang / Cheng-Sang Huang / Ted Yao/ China Development Industrial Bank / CDIB Knowledge-Base Economy Capital CO., LTD / Mega International Commercial Bank | Alex Kuo / Daniel Kuo / Pen Chang / Cheng-Sang Huang / Ted Yao/ China Development Industrial Bank / CDIB Knowledge-Base Economy Capital CO., LTD / Mega International Commercial Bank | Cheng-Sang Huang / Ted Yao / CDIB Knowledge-Base Economy Capital CO., LTD /China Development Industrial Bank/ Mega International Commercial Bank | Cheng-Sang Huang / Ted Yao / CDIB Knowledge-Base Economy Capital CO., LTD /China Development Industrial Bank/ Mega International Commercial Bank |
| From NT$ 2,000,000～NT$ 5,000,000 | | | Alex Kuo / Daniel Kuo / Pen Chang | Daniel Kuo |
| From NT$ 5,000,000～NT$ 10,000,000 | | | | Pen Chang |
| From NT$ 10,000,000～NT$ 15,000,000 | | | | |
| From NT$ 15,000,000～NT$ 30,000,000 | | | | Alex Kuo |
| Total | 8 persons | 8 persons | 8 persons | 8 persons |

| Compensation Range of Supervisor | Name of Supervisor | |
|---|---|---|
| | Total Amount (A+B+C+D) | |
| | K Laser | Sub. |
| Below NT$ 2,000,000 | Wei-Chung Hung/ Tai Lin Sun/ Su- Miau Shean | Wei-Chung Hung/ Tai Lin Sun/ Su- Miau Shean |
| From NT$ 2,000,000～NT$ 5,000,000 | | |
| From NT$ 5,000,000～NT$ 10,000,000 | | |
| From NT$ 10,000,000～NT$ 15,000,000 | | |
| From NT$ 15,000,000～NT$ 30,000,000 | | |
| Total | 3 persons | 3 persons |

## Directors' and Supervisors' Professional Knowledge and Independence Information

| ualification / Name | Professional qualification requirements, together with at least five years work experience | | | Independence Status (Note 1) | | | | | | | | | | Holds a concurrent post of independence director of other public release company. |
|---|---|---|---|---|---|---|---|---|---|---|---|---|---|---|
| | An instructor or higher in a department of commerce, law, finance, accounting, or other academic department related to the business needs of the company in a public or private junior college, college, or university | A judge, public prosecutor, attorney, certified public accountant, or other professional or technical specialist who has passed a national examination and been awarded a certificate in a profession necessary for the business of the company | Have work experience in the area of commerce, law, finance, or accounting, or otherwise necessary for the business of the company. | (1) | (2) | (3) | (4) | (5) | (6) | (7) | (8) | (9) | (10) | |
| Alex Kuo | | | ✓ | | | | | ✓ | | ✓ | | ✓ | ✓ | |
| Daniel Kuo | | | ✓ | | | | | ✓ | ✓ | ✓ | | ✓ | ✓ | |
| Pen Chang | | | ✓ | | | ✓ | ✓ | ✓ | ✓ | ✓ | ✓ | ✓ | ✓ | |
| Cheng Sang Huang | | | ✓ | ✓ | ✓ | ✓ | ✓ | ✓ | ✓ | ✓ | ✓ | ✓ | ✓ | 1 |
| Ted Yao | | | ✓ | ✓ | ✓ | ✓ | ✓ | ✓ | ✓ | ✓ | ✓ | ✓ | ✓ | |
| CDIB Knowledge-Base Economy Capital CO., LTD | | | ✓ | ✓ | ✓ | ✓ | ✓ | ✓ | ✓ | ✓ | ✓ | ✓ | | |
| China Development Industrial Bank (Note1) | | | ✓ | ✓ | ✓ | ✓ | ✓ | | | ✓ | ✓ | ✓ | | |
| Mega International Commercial Bank | | | ✓ | ✓ | ✓ | ✓ | ✓ | | | ✓ | ✓ | ✓ | | |
| Wei-Chung Hung | | | ✓ | ✓ | ✓ | ✓ | ✓ | ✓ | ✓ | ✓ | ✓ | ✓ | ✓ | |
| Sun Tai Lin (Note1) | | | | ✓ | ✓ | ✓ | ✓ | ✓ | ✓ | ✓ | ✓ | ✓ | ✓ | |
| Su- Miau Shean | | | ✓ | ✓ | ✓ | ✓ | ✓ | ✓ | ✓ | ✓ | ✓ | ✓ | ✓ | |

Note 1:

(1) Not an employee of the company, or any affiliates.
(2) Not a director, supervisor of the company, or any of its affiliates. (The person is an independent director of the company, its parent company, or any subsidiary in which the company holds, directly or indirectly, more than 50 percent of the voting shares)
(3) Not a natural-person shareholder who holds shares, together with those held by the person's spouse, minor children, or held by the person under others' names, in an aggregate amount of one percent or more of the total number of issued shares of the company or ranking in the top 10 in holdings
(4) Not a spouse, relative within the second degree of kinship, or lineal relative within the fifth degree of kinship, of any of the persons in the preceding three subparagraphs.
(5) Not a director, supervisor, or employee of a corporate shareholder that directly holds five percent or more of the total number of issued shares of the company or that holds shares ranking in the top five in holdings.
(6) Not a director, supervisor, officer, or shareholder holding five percent or more of the shares, of a specified company or institution that has a financial or business relationship with the company.
(7) A professional individual who, or an owner, partner, director, supervisor, or officer of a sole proprietorship, partnership, company, or institution that, provides commercial, legal, financial, accounting services or consultation to the company or to any affiliate of the company, or a spouse thereof.
(8) Not a spouse nor within 2 degrees of consanguinity relative to any directors.
(9) Not any of the circumstances in the subparagraphs of Article 30 of the Company Act.
(10) Not elected in the capacity of the government, a juristic person, or a representative thereof, as provided in Article 27 of the Company Act.

Note 2: Reelection on Jun 13,2008

## 2.2 Major Officers' Information

2009.04.21

| Title | Name | Employed Date | Current Shareholding | | Spouse & Minor Shareholding | | Shareholding Entitled Other Name | | Experience and Education | Other Current Positions | Managers Who Are Spouse or Within 2 Degrees of Consanguinity to Each Other | | |
|---|---|---|---|---|---|---|---|---|---|---|---|---|---|
| | | | Shares | % | Shares | % | Shares | % | | | Title | Name | Relation |
| CEO | Alex Kuo | 2002.08.21 | 10,187,756 | 7.59 | 3,536,980 | 2.64 | — | — | • Ph.D. in EE, SUNY Stony Brook, NY<br>• Chairman, K Laser Group. | CEO, K Laser Group. | G.M | Daniel Kuo | Second degree relatives |
| G.M. | Daniel Kuo | 2002.08.21 | 2,155,254 | 1.61 | 4,572 | — | — | — | • MS in Civil Engineering, NJIT, NJ<br>• G.M, K Laser Technology Inc. | G.M, K Laser Group. | CEO | Alex Kuo | Second degree relatives |
| Vice President (Director M&S Division) | Pen Chang | 2006.10.03 | 141,057 | 0.11 | — | — | — | — | • National Taiwan University<br>• Manager, K Laser Technology Inc. | G.M, K Laser technology (Korea) Co., Ltd. | — | — | — |
| Director, Mfg. Division | Andy Wen | 2006.02.07 | 8,000 | 0.01 | — | — | — | — | • Electrical Engineering, Lee-Ming Institute of Technology<br>• Manager, K Laser Technology Inc. | — | — | — | — |
| Director, R&D Division | Jeff. Hsu | 2004.07.01 | 949,197 | 0.71 | 171,568 | 0.13 | — | — | • Chinese Culture Univ.<br>• R&D Manager, K Laser Technology Inc. | — | — | — | — |
| Director, F&A Division | Teresa Huang | 2006.01.03 | 108,516 | 0.08 | — | — | — | — | • Master of Science in Accountancy, Bentley College, MA. U.S.A<br>• Finance Manager of K Laser. | — | — | — | — |
| Manager, Auditing Office | Mark Chen | 2007.08.24 | 18,196 | 0.01 | — | — | — | — | • Soochow University<br>• Sales Manager of Chu Kuna trading Company.<br>• Sales Manager of K Laser.<br>• Spokesman of K Laser. | — | — | — | — |

### President Remuneration in 2008

| Title | Name | Salary(A) | | Retirement pay (B) | | Bonus and Special Remuneration (C) | | Employee Bonus from Earning(D) | | | | Total Amount as a %of 2008 Net Income | | Number of Employee Stock Options (Thousands shares) | | Compensation from other K Laser Invest Companies |
|---|---|---|---|---|---|---|---|---|---|---|---|---|---|---|---|---|
| | | | | | | | | K Laser | | Sub. | | | | | | |
| | | K Laser | Sub. | K Laser | Sub. | K Laser | Sub. | Cash Bonus | Stock Bonus | Cash Bonus | Stock Bonus | K Laser | Sub. | K Laser | Sub. | |
| CEO | Alex Kuo | 7,747 | 14,611 | 108 | 108 | 1,340 | 13,522 | 625 | – | 625 | – | 11.04 | 32.46 | 1,000 | 1,000 | Yes |
| G.M | Daniel Kuo | | | | | | | | | | | | | | | |
| Vice President | Pen Chang | | | | | | | | | | | | | | | |

| Compensation Range of General Manager and Vice President | Number of General Manager and Vice President | |
|---|---|---|
| | K Laser | Sub. |
| Below NT$ 2,000,000 | | |
| From NT$ 2,000,000～NT$ 5,000,000 | Alex Kuo / Daniel Kuo / Pen Chang | Daniel Kuo |
| From NT$ 5,000,000～NT$ 10,000,000 | | Pen Chang |
| From NT$ 10,000,000～NT$ 15,000,000 | | |
| From NT$ 15,000,000～NT$ 30,000,000 | | Alex Kuo |
| From NT$ 30,000,000～NT$ 50,000,000 | | |
| From NT$ 50,000,000～NT$ 100,000,000 | | |
| Over NT$ 100,000,000 | | |
| Total | 3 persons | 3 persons |

Major Officers' Bonus from Earning

Unit：NT$ Thousands

| | Title | Name | Stock Bonus | Cash Bonus | Total Amount | Total Amount as a % of 2006 Net Income |
|---|---|---|---|---|---|---|
| Major Officers | CEO | Alex Kuo | – | 791 | 791 | 0.89 |
| | G.M. | Daniel Kuo | | | | |
| | Vice President (Director M&S Division) | Pen Chang | | | | |
| | Director, Mfg. Division | Andy Wen | | | | |
| | Director, R&D Division | Jeff. Hsu | | | | |
| | Director, F&A Division | Teresa Huang | | | | |
| | Manager, Auditing Office | Mark Chen | | | | |

The Company's compensation for Directors, Supervisors and Managers

- The policy for Directors' and Supervisors' compensation was depended on Company's Article and the contribution to company.
- The Policy for Managers' compensation was based on "The Company's salary structure" approved by BOD.

## 3. Corporate Governance

### 3.1 The Board Current Status Information

The Board was convened 11 times of meeting in 2008, the attendance status as follows：

| Title | Name | Actual attendance number of times | Agency attendance number of times | Actual attendance（%） | Remarks |
|---|---|---|---|---|---|
| Chairman | Alex Kuo | 8 | 3 | 73 | |
| Director | Daniel Kuo | 10 | 1 | 91 | |
| Director | Pen Chang | 2 | 1 | 25 | 2008.6.13 be elected, should be present at 8 times |
| Independent Director | Cheng-Seng Huang | 11 | 0 | 100 | |
| Independent Director | Ted Yao | 9 | 0 | 82 | |
| Director | China Development Industrial Bank | 2 | 0 | 67 | 2008.6.13 retired, should be present at 3 times |
| Director | CDIB Knowledge-Base Economy Capital CO., LTD. | 8 | 0 | 100 | 2008.6.13 be elected, should be present at 8 times |
| Director | Mega International Commercial Bank | 10 | 1 | 91 | |

Other necessary supplements

(1) The matters listed in Securities and Exchange Act Article14-3, when an independent director has a dissenting opinion or qualified opinion, it shall be noted in the minutes of the directors meeting: None.

(2) Directors Avoid Their Conflicts of Interests
The board is well disciplined and enforces strict policy of separating personal and company interests among its members.

(3) Target to strengthen the functions of board for year and recent years (For example, establish an audit committee to enhance transparency of information, etc.) and assessment of implementation：
2008 General Shareholders' Meeting selected seven directors of the eighth board, included 2 independent directors, to advance the function of supervision the operating of company and to achieve healthy corporate governance.

## 3.2 The Operation of the Audit Committee Work within the Board of Directors of the Company：

Some of our directors and supervisors having accountant and financial background, therefore our company although has not set up audit committee currently, but still conforms with corporate governance necessary. In the future, depend on the necessary to decide whether set up audit committee.

## 3.3 Supervisors involved in the operation of the Board of Directors：

The Board was convened 11 times of meeting in 2008, the attendance status as follows：

| Title | Name | Actual attendance number of times | Actual attendance（%） | Remarks |
|---|---|---|---|---|
| Supervisor | Wei - Chung Hung | 10 | 91 | |
| Supervisor | Su- Miau Shean | 5 | 63 | 2008.6.13 be elected, should be present at 8 times |
| Supervisor | Tai Lin Sun | 1 | 33 | 2008.6.13 retired, should be present at 3 times |

Other necessary supplements

1. The composition and duties of supervisors:

(1) The communication among Supervisors, employees and shareholders:

The supervisors, in addition to attend the BOD meeting to oversee the meeting operation and also fully understand the structure of shareholders and the functions of departments of company. Contact with the manger with holding meeting or contact in phone. So has been established the appropriate channels of communication with employee and shareholders.

(2) The communication among Supervisors, internal auditors and CPA (such as the issue of finance, business and the methods, results, etc.):

Supervisors, internal auditors and CPA can discuss the issues of financial announce procedures, internal control system, the suggestions proposed by others and the performance of management. They have been established the appropriate channels of communication with internal auditors and CPA.

2. Supervisors attendance the BOD Meeting, if declare their opinions, should record the date and the results of BOD meeting that deal with the opinions：None

## 3.4 Corporate Governance Status in Compliance with the Corporate Governance Guidance Rules for Listed Companies

| Items | Current Status | The Reasons for the Differences |
|---|---|---|
| 1.Corporate Shareholder Structure & Shareholders' Rights | | |
| (1) The company handles shareholders' recommendations or disputes | (1) Our company has designated the spokesman、the deputy spokesman and responsible personnel to handle. | No |
| (2) The company regularly monitors the list of key shareholders who have management control of the company, or those who have ultimate control of key shareholders | (2) Our company has appointed responsible personnel to assist with inquires | No |
| (3) The company establishes proper risk control mechanisms and firewalls between the company and its affiliated enterprises | (3) The obligations and rights between our company and its affiliated enterprises have been clearly defined. Any transaction between our company and its affiliated enterprises complies with related regulations. | No |
| 2.The Structure and Responsibilities of the Board | | |
| (1) The company institutes independent directors | (1) Our company has instituted 2 independent directors. | No |
| (2) The company periodically evaluates the independence of its auditors | (2) Our company's auditor avoids conflicts of interests. | No |
| 3.Establishment of an official channel for external inquiries | Our company has establishment of an official channel for suppliers、customers、banks and shareholders. | No |
| 4.Information Disclosure | | |
| (1) The company establishment a website to disclose financial and corporate governance information. | (1) Our company website at http:/www.klasergroup.com is constantly updated to provide the latest information. | No |
| (2) Other channels for the disclosure of the company's information | (2) Our company has designated a specific body to disclose information and announce at http:// newmops.tse.com.tw | No |
| 5.The Operation of the Audit Committee Work within the Board of Directors of the Company： Our company currently has not set up audit committee. | | |
| 6.Please Describe any Differences Corporate Guidance Rule for Listed Companies in Regards to the Company's Own Corporate Governance Guidance： For the status of K Laser's corporate governance, please refer to "Corporate Governance of this Annual Report. | | |
| 7.Any Other Information Regarding Corporate Governance<br>(1) Status of any Educational Programs for Directors and Supervisors<br>Our company provides information related to professional educational opportunities to all directors and supervisors.<br>(2) Risk management policies and risk of the implementation of standards<br>Details of other important risks and response measures.<br>(3) The protection of consumers or customers of the implementation of the policy<br>The Company has a staff responsible for handling passenger v. control issues or products.<br>(4) The Company Purchase Liability Insurance for its Directors and Supervisors<br>Our company has purchased liability insurance USD 3 million for its directors and supervisors. The insurance period was from Nov 6,2008 to Nov.5 2009. | | |
| 8.Company Corporate Governance judgment or have authorized professional institute to referee：None. | | |

## 3.5 Circumstances of executing social responsibilities

Based on company operating ideal and prospect, to fulfill our social duty we did our best as the following:

- Environmental protection
  We noted and were familiar with the environmental law to manage and control, please refer to information of Environmental Protection Information (page 35).
- Safety and health aspects
  About Safety and Health aspect, we manage and control to cooperate with the government.
- Consumer interests:
  We have pipeline for customer to immediately deal with the questions of product.

## 3.6 To promote governance status understanding, we disclose the information on our website of company at: http:/www.klaser.com.tw

## 3.7 Execution of Internal Control System

### 3.7.1 Statement of Internal Control

# Statement of Internal Control

Date: Mar 31,2009

Based on the findings of a self-assessment, K Laser Technology Inc states the following with regard to its internal control system during the period from January 1,2008 to December 31,2008:

1. KLT is fully aware the establishing, operating, and maintaining an internal control system are the responsibility of its Board of Directors and management. KLT has established such a system aimed at providing reasonable assurance regarding the achievement of objectives to effectiveness and efficiency of operations (including profitability, performance, and safeguarding of assets), reliability of financial reporting, and compliance with applicable laws and regulations.

2. An internal control system has inherent limitations. No matter how perfectly designed, an effective internal control system can provide only reasonable assurance of accomplishing the three objectives mentioned above. Moreover, the effectiveness of an internal control system may be subject to changes of environment or circumstances. Nevertheless, the internal control system of KLT contains self-monitoring mechanisms, and KLT takes corrective actions whenever a deficiency is identified.

3. KLT evaluates the design and operating effectiveness of its internal control system based on the criteria provided in the Regulations Governing the Establishment of Internal Control Systems by Public Companies (here in below, the “Regulations”). The criteria adopted by the Regulations identify five components of internal control based on the process of management control: (1) control environment, (2) risk assessment, (3) control activities, (4) information and communication, and (5) monitoring. Each component further contains several items. Please refer to the Regulations for details.

4. KLT has evaluated the design and operating effectiveness of its internal control system according to the aforesaid criteria.

5. Based on the findings of the evaluation mentioned in the preceding paragraph, KLT believes that, during the year 2008, its internal control system (including its supervision and management of subsidiaries), as well as its internal controls to monitor the achievement of its objectives concerning operational efficiency, reliability of financial reporting, and compliance with applicable laws and regulations, were effective in design and operation, and reasonably assured the achievement of the above-stated objectives.

6. The Statement will be an integral part of KLT’s Annual Report for the year 2008 and Prospectus, and will be made public. Any falsehood, concealment, or other illegality in the content made public will entail legal liability under Articles 20,32,171, and 174 of the Securities and Exchange Law.

7. This Statement has been passed by the Board of Directors in their meeting held on Mar.31, 2009, with zero of the seven attending directors expressing dissenting opinions, and the remainder all affirming the content of this Statement.

K Laser Technology Inc.

Alex Kuo,
Chairman

Daniel Kuo,
CEO

3.7.2 CPA has been hired to carry out a special audit of the internal control system, furnish the CPA audit report：None.

## 3.8 Breach of Corporate Laws, Fines and Current Status：None

## 3.9 Major Decisions of Shareholder Meetings and Board Meetings

### 3.9.1 Board Meetings

（1） The Eight-First Board of Directors Meeting
Date：2008.06.13

- Elected Alex Kuo to chairman of K Laser Technology Inc.
- Approved to invest US$504,304 to K Laser Technology (Dong Guan) Co., Ltd.
- Approved to issue new shares of ESOP and the date to increase the capital.

（2） The Eight-Second Board of Directors Meeting
Date：2008.07.02

- Approved buy back 3,000 thousands shares of treasure stocks.
- Approved to invest US$1,600 thousands to Amagic Holographics Mexico,S.A.DE C.V.

（3） The Eight-Third Board of Directors Meeting
Date：2008.08.07

- Approved the stock dividend (included Bonus to employee) date of 2007.
- Approved the cash dividend date of 2007.
- Approved making guarantees for K Laser Technology (Dong Guan) Co., Ltd.

（4） The Eight-Forth Board of Directors Meeting
Date：2008.08.27

- Approved the semi-annual financial statements of 2008.
- Approved Convertible price reset of CB due to stock and cash dividend of 2007.
- Approved making guarantees for K Laser China Group Co., Ltd.

（5） The Eight-Fifth Board of Directors Meeting
Date：2008.10.29

- Approved the financial statements of 2008Q3.
- Approved to retire the 2008 2$^{st}$ of treasure stocks.

（6） The Eight-Sixth Board of Directors Meeting
Date：2008.12.25

- Approved invest K Laser Technology (Dong Guan) Co., Ltd. by equipment and own capital of BVI company.
- Approved to retire the 2008 3$^{st}$ of treasure stocks.
- Approved the internal audit plan of 2009.

（7） The Eight-Seventh Board of Directors Meeting
Date：2009.03.31

- Admit the internal audit report of 2008.
- Approved the financial statements of 2008.
- Approved to amend of Company's Articles of Incorporation.
- Approved to amend of Company's "Rules of Procedure For Board Meeting".
- Approved the amendment of ”Loading of Fund ”.
- Approved the amendment of “The Making of Endorsements/Guarantees”.
- Board's resolution to convene Annual General Meeting of 2009.
- Approved to be discussed the proposal submitted by shareholders of 2009.

- Approved to issue new shares of the Private Fundraising.
- Approved the forecast financial Statements of 2009.

（8） The Temporary Eight-First Board of Directors Meeting
Date：2008.09.11

- Approved buy back 3,000 thousands shares of treasure stocks.
- Approved to issue new shares of ESOP and the date to increase the capital.
- Approved to retire the 2008 1st of treasure stocks.

（9） The Temporary Eight-Second Board of Directors Meeting
Date：2008.10.17

- Discuss buy back 5,000 thousands shares of treasure stocks; 6 attendants and approved by 5 persons and the other reserve his opinion so by the Rules of Procedure For Board Meeting this issue was approved.

### 3.9.2 Shareholder Meetings

Date: 2008.06.13

- Admit Operating report and the financial statements of 2007.
- Admit the earning distribution of 2007.
- Approved the amendment of the K Laser constitutions.
- Selected directors and Supervisors of the eighth BOD.
- Approved to remove the non-competition restrictions on directors.

## 3.10 Objections to Resolutions Set by Board Meetings：None

## 3.11 A summary of resignations and dismissals of persons connected with the company's financial report (including the chairman of the board of directors, general manager, principal accounting officer, and chief internal auditor)：None

4. Information on CPA professional fees

4.1 Information on professional fees

Non-audit fees paid to the certified public accountant, to the accounting firm of the certified public accountant, and to any affiliated enterprise of such accounting firm are equivalent to one quarter or more: None.

4.2 Changes the accounting firm and the audit fees paid for the fiscal year in which such change took place are lower than those for the previous year: None.

4.3 The audit fees paid for the current year are lower than those for the previous fiscal year by 15 percent or more: None.

5. Information on replacement of certified public accountant: None.

6. Chairman, general manager, or any managerial officer in charge of finance or accounting matters has in the most recent year held a position at the accounting firm of its certified public accountant or at an affiliated enterprise of such accounting firm, the name and position of the person, and the period during which the position was held, shall be disclosed: None.

## 7. Information on Net Changes in Shareholding and Net Changes in Shares Pledged by Directors, Supervisors, Managers and Shareholders of More Than 10% Shareholding

### 7.1Change in Shareholding of Directors, Supervisors, Officers And Major Shareholders

Unit：Shares

| Title | Name | 2008 | | Apr. 21,2009 | |
|---|---|---|---|---|---|
| | | Holding Increase (Decrease) | Pledged Holding Increase (Decrease) | Holding Increase (Decrease) | Pledged Holding Increase (Decrease) |
| Chairman | Alex Kuo | 930,949 | 4,671,000 | — | — |
| Director (President) | Daniel Kuo | 323,798 | (125,000) | — | 900,000 |
| Director(Vice President) | Pen Chang | 126,057 | — | (99,000) | — |
| Director | Cheng-Seng Huang | — | — | — | — |
| Director | Ted Yao | — | — | — | — |
| Director | China Development Industrial Bank | 817,674 | — | (480,000) | — |
| Director | Knowledge-Best Economy Venture Capital Corporation | 53,148 | — | — | — |
| Supervisor | Wei-Chung Hung | 80,098 | — | — | — |
| Supervisor | Su Miau Shean | — | — | — | — |
| Director, Mfg. Division | Andy Wen | 22,000 | — | (32,000) | — |
| Director, R&D Division | Jeff. Hsu | 24,194 | — | — | — |
| Director, F&A Division | Teresa Huang | 58,516 | — | (20,000) | — |
| Manager, Auditing Office | Mark Chen | 51,196 | — | (200,000) | — |

### 7.2 Status of Transfer of Shareholding to related person or Shareholding Pledge to related person：None。

8. The company's 10 largest shareholders are related parties as defined under the Statement of Financial Accounting Standards No. 6：

| Name | Holding shares | | Spouse & Minor Shareholding | | Shareholding Entitled Other Name | | 10 largest shareholders are related parties as defined under the Statement of Financial Accounting Standards No. 6 | |
|---|---|---|---|---|---|---|---|---|
| | Shares | % | Shares | % | Shares | % | Shares | % |
| China Development Industrial Bank | 12,581,208 | 9.37 | — | — | — | — | — | — |
| Mega International Commercial Bank (Representatives: Chin-Ming Chen ) | 10,337,674 | 7.70 | — | — | — | — | — | — |
| Alex Kuo | 10,187,756 | 7.59 | 3,536,980 | 2.64 | — | — | Lisa Hsu | Spouse |
| | | | | | | | Daniel Kuo | Second-degree relatives |
| OAK Capital Corporation | 6,328,339 | 4.72 | — | — | — | — | — | — |
| Amcor Fibre Packaging-Asia Pte Ltd | 6,057,897 | 4.51 | — | — | — | — | — | — |
| Lisa Hsu | 3,536,980 | 2.64 | 10,187,756 | 7.59 | — | — | Alex Kuo | Spouse |
| | | | | | | | Daniel Kuo | Second-degree relatives |
| Daniel Kuo | 2,155,254 | 1.61 | 4,572 | — | — | — | Alex Kuo | Second-degree relatives |
| | | | | | | | Lisa Hsu | Second-degree relatives |
| Chia Hsiung Shao | 1,554,000 | 1.16 | — | — | — | — | — | — |
| Hao Kai Chen | 1,519,194 | 1.13 | — | — | — | — | — | — |
| Wei Chung Hung | 1,059,692 | 0.79 | — | — | — | — | — | — |

## 9.Total Percentage of Ownership of Invitees

Unit：Shares / %(Mar 31, 2009)

| Re-invested Business (Long-Term Investment) | Direct Investment by the Company (1) | | Invested Business Directly or Indirectly Controlled by Director, Supervisor, and Manager (2) | | Total Investments (1)+(2) | |
|---|---|---|---|---|---|---|
| | Shares | % | Shares | % | Shares | % |
| K Laser China Group Co., Ltd. | 12,175,266 | 72% | — | — | 12,175,266 | 72% |
| K Laser International Co., Ltd. | 20,201,291 | 100% | — | — | 20,201,291 | 100% |
| K Laser Technology Europe B.V. | 366,375 | 100% | — | — | 366,375 | 100% |
| Minton Industry Co., ltd. | 857,900 | 1% | — | — | 857,900 | 1% |
| Egis Technology Inc. | 895,083 | 2% | — | — | 895,083 | 2% |
| Optivision Technology Inc. | 7,798,223 | 22% | 534,446 | 1% | 8,332,669 | 23% |
| Hon Jann AL PPR. MFG. Ltd. | 9,800 | 49% | — | — | 9,800 | 49% |
| Vicome Corp. | 1,842,500 | 37% | — | — | 1,842,500 | 37% |
| Everest Display Inc. | 8,129,357 | 25% | — | — | 8,129,357 | 25% |
| iWin Technology Co., Ltd. | 490,000 | 49% | 510,000 | 51% | 1,000,000 | 100% |

# Capital Raising Status

## 1. Capital and Shares

### 1.1 Source of Capita

#### 1.1-1 Source of Capita

Apr 15, 2008 / Unit：Thousand Shares；NT$ Thousands (Except Issuance Price)

| Year Month | Price | Authorized Capital | | Issued Capital | | Remarks | | | |
|---|---|---|---|---|---|---|---|---|---|
| | | Shares | Amount | Shares | Amount | Sources of Capital | | Capital Increase by Assets Other than Cash | Other (Approval Document Number) |
| 1988.04 | 10 | 4,000 | 40,000 | 1,600 | 16,000 | Cash | 12,000 | - | (77)園經字第05300號 |
| | | | | | | Tech. | 4,000 | | |
| 1991.05 | 10 | 4,000 | 40,000 | 2,000 | 20,000 | Earning | 3,000 | - | (80)園經字第05089號 |
| | | | | | | Tech. | 1,000 | | |
| 1991.06 | 10 | 4,000 | 40,000 | 3,000 | 30,000 | Cash | 7,500 | - | (80)園經字第06257號 |
| | | | | | | Tech. | 2,500 | | |
| 1992.01 | 10 | 5,000 | 50,000 | 5,000 | 50,000 | Cash | 17,500 | - | (80)園經字第00233號 |
| | | | | | | Tech. | 2,500 | | |
| 1992.12 | 10 | 6,000 | 60,000 | 6,000 | 60,000 | Cash | 10,000 | - | (81)園經字第15949號 |
| 1993.09 | 10 | 8,400 | 84,000 | 8,400 | 84,000 | Earning | 10,800 | - | (82)園經字第13176號 |
| | | | | | | Surplus | 13,200 | | |
| 1994.05 | 10 | 14,500 | 145,000 | 14,500 | 145,000 | Cash | 32,440 | - | (83)園經字第07004號 |
| | | | | | | Earning | 27,720 | | |
| | | | | | | Surplus | 840 | | |
| 1995.02 | 10 | 36,000 | 360,000 | 22,000 | 220,000 | Cash | 75,000 | - | (84)園商字第02664號 |
| 1995.06 | 10 | 36,000 | 360,000 | 28,600 | 286,000 | Surplus | 66,000 | - | (84)園商字第08683號 |
| 1996.08 | 10 | 36,000 | 360,000 | 32,890 | 328,900 | Earning | 14,300 | - | (85)園商字第15296號 |
| | | | | | | Surplus | 28,600 | | (85)台財證(一)第41475號 |
| 1997.10 | 10 | 60,000 | 600,000 | 45,900 | 459,000 | Cash | 96,476 | - | (86)園投字第17076號 |
| | | | | | | Earning | 16,445 | | (86)台財證(一)第67100號 |
| | | | | | | Bonus | 734 | | |
| | | | | | | Surplus | 16,445 | | |
| 1998.08 | 10 | 60,000 | 600,000 | 53,200 | 532,000 | Earning | 42,228 | - | (87)園商字第021906號 |
| | | | | | | Bonus | 4,150 | | (87)台財證(一)第67114號 |
| | | | | | | Surplus | 26,622 | | |
| 1999.07 | 10 | 60,000 | 600,000 | 59,500 | 595,000 | Earning | 26,600 | - | (88)園商字第015967號 |
| | | | | | | Bonus | 4,480 | | (88)台財證(一)第57780號 |
| | | | | | | Surplus | 31,920 | | |
| 2000.08 | 10 | 120,000 | 1,200,000 | 84,700 | 847,000 | Cash | 150,000 | - | (89)園商字第010650號 |
| | | | | | | Earning | 67,235 | | (89)台財證(一)第52982號 |
| | | | | | | Bonus | 12,750 | | |
| | | | | | | Surplus | 22,015 | | |
| 2001.05 | 10 | 120,000 | 1,200,000 | 82,000 | 820,000 | Treasury Stocks Retired | 27,000 | - | (90)園商字第014864號<br>(90)台財證(三)第133091號 |
| 2001.06 | 10 | 120,000 | 1,200,000 | 93,300 | 933,000 | Earning | 95,160 | - | (90)園商字第025036號 |
| | | | | | | Bonus | 17,840 | | (90)台財證(一)第133371號 |
| 2002.05 | 10 | 120,000 | 1,200,000 | 90,300 | 903,000 | Treasury Stocks Retired | 30,000 | - | 園商字第0910009505號<br>(91)台財證(三)第110004號 |
| 2002.08 | 10 | 150,000 | 1,500,000 | 108,978 | 1,089,780 | Earning | 84,900 | - | 園商字第0910024043號 |
| | | | | | | Bonus | 16,980 | | 台財證一第0910133254號 |
| | | | | | | Surplus | 84,900 | | |
| 2002.12 | 10 | 150,000 | 1,500,000 | 105,378 | 1,053,780 | Treasury Stocks Retired | 36,000 | - | 園商字第0910030211號<br>台財證三第0910143639號 |

| Year Month | Price | Authorized Capital | | Issued Capital | | Remarks | | | |
|---|---|---|---|---|---|---|---|---|---|
| | | Shares | Amount | Shares | Amount | Sources of Capital | | Capital Increase by Assets Other than Cash | Other (Approval Document Number) |
| 2003.02 | 10 | 150,000 | 1,500,000 | 100,280 | 1,002,800 | Treasury Stocks Retired | 50,980 | - | 園商字第0920005000號<br>台財證三第0920105499號 |
| 2003.03 | 10 | 150,000 | 1,500,000 | 103,770 | 1,037,700 | ECB Convert | 34,899 | - | 園商字第0920009366號 |
| 2003.09 | 10 | 150,000 | 1,500,000 | 117,279 | 1,172,800 | Earning | 28,131 | - | (92)園商字第26403號<br>(92)台財證(一)第133816號 |
| | | | | | | Bonus | 13,200 | | |
| | | | | | | Surplus | 93,770 | | |
| 2003.11 | 10 | 150,000 | 1,500,000 | 112,828 | 1,128,290 | Treasury Stocks Retired | 44,510 | - | (92)園商字第32719號<br>(92)台財證(三)第122984號 |
| 2004.11 | 10 | 200,000 | 2,000,000 | 139,446 | 1,394,464 | Private Fund | 239,500 | - | (93)園商字第0930033988號 |
| | | | | | | ECB Convert | 26,674 | | |
| 2006.03 | 10 | 200,000 | 2,000,000 | 134,446 | 1,344,464 | Treasury Stocks Retired | 50,000 | - | (95)園商字第09508686號<br>(95)金管證(三)第0950106450號 |
| 2006.06 | 10 | 200,000 | 2,000,000 | 129,446 | 1,294,464 | Treasury Stocks Retired | 50,000 | - | 95)園商字第0950014501號<br>(95)金管證(三)第0950115640號 |
| 2006.07 | 10 | 200,000 | 2,000,000 | 135,946 | 1,359,464 | Private Fund | 65,000 | - | (95)園商字第0950016604號 |
| 2006.07 | 10 | 200,000 | 2,000,000 | 141,546 | 1,415,464 | Private Fund | 56,000 | - | (95)園商字第0950019736號 |
| 2006.10 | 10 | 200,000 | 2,000,000 | 137,179 | 1,371,794 | Treasury Stocks Retired | 43,670 | - | (95)園商字第0950027024號<br>(95)金管證(三)第0950143008號 |
| 2008.02 | 10 | 200,000 | 2,000,000 | 132,180 | 1,321,804 | Treasury Stocks Retired | 49,990 | - | (97)園商字第0970004150號<br>(97)金管證三字第0970002574號 |
| 2008.03 | 10 | 200,000 | 2,000,000 | 132,992 | 1,329,924 | Employee stock options execution | 8,120 | - | (95)金管證一字第0940160702號<br>(97)園商字第0970009840號 |
| 2008.06 | 10 | 200,000 | 2,000,000 | 133,106 | 1,331,059 | Employee stock options execution | 1,135 | - | (95)金管證一字第0940160702號<br>(97)園商字第0970018581號 |
| 2008.09 | 10 | 200,000 | 2,000,000 | 145,188 | 1,451,833 | Earning | 120,824 | - | (97)金管證一字第0970032429號<br>(97)園商字第0970027799號 |
| 2008.10 | 10 | 200,000 | 2,000,000 | 142,222 | 1,422,218 | Employee stock options execution | 335 | - | (95)金管證一字第0940160702號<br>(97)園商字第0970029249號 |
| | | | | | | Treasury Stocks Retired | 30,000 | - | (97)金管證三字第0970042095號<br>(97)園商字第0970029249號 |
| 2008.11 | 10 | 200,000 | 2,000,000 | 139,222 | 1,392,218 | Treasury Stocks Retired | 30,000 | - | (97)金管證三字第0970057041號<br>(97)園商字第0970032978號 |
| 2009.02 | 10 | 200,000 | 2,000,000 | 134,222 | 1,342,218 | Treasury Stocks Retired | 50,000 | - | (97)金管證三字第0970070940號<br>(98)園商字第0980005199號 |

Unit：Shares, Apr 21,2009

| Share Type | Authorized Capital | | | | | Remarks |
|---|---|---|---|---|---|---|
| | Issued Shares | | | Un-Issued Shares | Total | |
| | Listed | Non-Listed | Total | | | |
| Common Stocks | 121,132,401 | 13,089,384 | 134,221,785(Note) | 65,778,215 | 200,000,000 | |

Note: Included the treasure stock 1,000 thousand shares.

1.1-2 Information of approval has been granted to offer：None.

## 1.2 Shareholder Structure

Apr 21, 2009

| Structure / Volume | Government Agencies | Financial Institution | Other Legal Entities | Foreign Institutions & Individuals | Domestic Individuals | Treasury Stocks | Total |
|---|---|---|---|---|---|---|---|
| Number of Shareholders | 2 | 7 | 36 | 10,098 | 33 | 1 | 10,177 |
| Shareholding (Shares) | 875 | 24,441,689 | 1,800,256 | 91,497,457 | 15,481,508 | 1,000,000 | 134,221,78 |
| Holding Percentage | — | 18.21% | 1.34% | 68.17% | 11.53% | 0.75% | 100.00% |

## 1.3 Distribution Profile of Shareholder Ownership

Apr 21, 2009

| Levels of Shareholder Ownership | Number of Shareholders | Total Shares Owned | Ownership Percentage |
|---|---|---|---|
| 1 - 999 | 3,387 | 882,889 | 0.66 |
| 1,000 - 5,000 | 4,228 | 9,233,775 | 6.88 |
| 5,001 - 10,000 | 1,193 | 8,491,648 | 6.33 |
| 10,001 - 15,000 | 490 | 5,742,800 | 4.28 |
| 15,001 - 20,000 | 211 | 3,795,681 | 2.83 |
| 20,001 - 30,000 | 222 | 5,421,149 | 4.04 |
| 30,001 - 40,000 | 102 | 3,554,893 | 2.65 |
| 40,001 - 50,000 | 82 | 3,776,944 | 2.81 |
| 50,001 - 100,000 | 145 | 10,251,079 | 7.64 |
| 100,001 - 200,000 | 68 | 9,410,831 | 7.01 |
| 200,001 - 400,000 | 20 | 5,496,691 | 4.10 |
| 400,001 - 600,000 | 9 | 4,577,762 | 3.41 |
| 600,001 - 800,000 | 5 | 3,561,189 | 2.65 |
| 800,001 - 1,000,000 | 4 | 3,703,264 | 2.75 |
| Over 1,000,001 | 11 | 56,321,190 | 41.96 |
| Total | 10,177 | 134,221,785 | 100.00 |

## 1.4 List of Major Shareholders

Apr 21, 2009

| Shares / Major Shareholders | Total Shares Owned | Ownership Percentage |
|---|---|---|
| China Development Industrial Bank | 12,581,208 | 9.37% |
| Mega International Commercial Bank | 10,337,674 | 7.70% |
| Alex Kuo | 10,187,756 | 7.59% |
| OAK Capital Corporation | 6,328,339 | 4.72% |
| Amcor Fibre Packaging-Asia Pte Ltd | 6,057,897 | 4.51% |
| Lisa Hsu | 3,536,980 | 2.64% |
| Daniel Kuo | 2,155,254 | 1.61% |
| Chia Hsiung Shao | 1,554,000 | 1.16% |
| Hao Kai Chen | 1,519,194 | 1.13% |
| Wei Chung Hung | 1,059,692 | 0.79% |

## 1.5 Market Price, Net Worth, Earnings, Dividends Per Share and Other Data

Unit：NT$；Thousand Shares

| Items \ Year | | | 2007 | 2008 | Mar 31,2009 |
|---|---|---|---|---|---|
| Market Price Per Share | Highest | | 48.00 | 30.30 | 13.35 |
| | Lowest | | 25.60 | 8.60 | 9.75 |
| | Average | | 35.73 | 19.72 | 10.97 |
| Net Worth Per Share | Before Distribution | | 17.20 | 15.10 | 16.14 |
| | After Distribution | | 15.80 | 14.91 | 15.94 |
| Earnings Per Share | Weighted Average Common Shares Outstanding (Note 1) | | 145,460 | 141,384 | 133,222 |
| | Earnings Per Share | Before Retroactive Adjustment | 3.12 | 0.63 | 0.19 |
| | | After Retroactive Adjustment | 2.86 | — | — |
| Dividends Per Share | Cash Dividends (Note 2) | | 0.7155 | 0.2 | — |
| | Stock Dividends | Retained Earnings | 0.8177 | — | — |
| | | Capital Surplus | — | — | — |
| | Accumulated unpaid dividend | | — | — | — |
| Analysis of Return on Investment | Price/Earnings Ratio | | 11.45 | 31.30 | 14.43 |
| | Price/Dividends Ratio | | 49.94 | 98.60 | — |
| | Cash Dividends Yield Rate | | 2.00% | 1.00% | — |

Note 1: Weighted Average Common Shares Outstanding Has Been Adjusted

Note 2: The earning distribution for year 2008 has been approved by the Broad meeting on Apr 29,2009, but it hasn't been approved by the General Shareholders' Meeting.

## 1.6 Dividend Policy and Status

### 1.6-1 Dividend Policy

Based on the cash demand of operating and striving the best benefit of stockholders' equity, our dividend policy will depend on the capital expense of the budget and demand of cash in the future. In principle, distribute 2/3 retained earnings in stock dividend and 1/3 in cash dividend to shareholders and adjust according to the future profit.

The broad of directors meeting adopted cash dividends NT$ 26,644,357.

### 1.6-2 Proposed Profit Distribution Plan for 2008

The broad adopted the following for 2008 earning distribution at its meeting on Apr 29,2009. The proposed earning distribution will be presented for approval at the General Shareholders' Meeting on Jun 19,2009.

Unit：NTD

| Item | Amount |
|---|---|
| Cash dividends (per share NT$0.2) | 26,644,357 |
| Remuneration to directors and supervisors | 585,590 |
| Bonus to employees | 2,049,566 |

## 1.7 Impact of Stock Dividends on Operation Results and EPS：Not Applicable

## 1.8 Employee Bonus, Directors and Supervisors Remuneration

### 1.8-1 Company Policy

According Company Policy, net income after taxes shall be appropriated based in the following orders：

a. Offsetting previously accumulated deficit;

b. Provision for legal reserve at 10% of the net income;

c. Provision for special reserve under the regulation of statutes or authorities if deemed necessary;

d. Remuneration to directors and supervisors equivalent to 2% of the net income, as applicable;

e. Bonus to employees equivalent to at least 7% of the net income, as applicable;

### 1.8-2 Information Regarding the Board of Directors Proposal for Appropriation of Employee Bonus etc.

Regarding the board meeting of directors' proposal, a bonus for employee of NT$ 2,050 thousand dollars. The remuneration paid to directors' & supervisors' is NT$ 586 thousand dollars.

### 1.8-3 Status of Employee Bonus, and Directors' & Supervisors' Remuneration from 2007 Retained Earnings are as Follows:

Retained earnings distributed for employee bonus were NT$ 15,230 thousand dollars and directors' & supervisors' remuneration were NT$ 4,351 thousand dollars in 2007.

## 1.9 Share Buy-Back

Mar 31, 2009

| Instance | 2008 1st Round | 2008 2st Round | 2007 1st Round |
|---|---|---|---|
| Purpose | Protect Corporate Credit & Shareholders' Rights | Protect Corporate Credit & Shareholders' Rights | Protect Corporate Credit & Shareholders' Rights |
| Buy-Back Period | 2008/07/03~2008/08/06 | 2008/09/12~2008/10/16 | 2008/10/20~2008/12/19 |
| Price Range (NT$) | 12.74~32.52 | 12.00~26.84 | 7.56~15.00 |
| Classification and Volume (Shares) | Common Shares 3,000,000 | Common Shares 3,000,000 | Common Shares 5,000,000 |
| Amount (NT$) | 57,614,109 | 42,994,849 | 54,028,249 |
| Classification and Volume (Shares) | Common Shares 3,000,000 | Common Shares 3,000,000 | Common Shares 5,000,000 |
| Cumulative Holding (Shares) | Common Shares 1,000,000 | Common Shares 1,000,000 | Common Shares 1,000,000 |
| Cumulated Holding as a % of Total Issued Shares | 0.75% | 0.75% | 0.75% |

Note: Total Issued Shares was based on 2009/03/31 common shares 134,221,785 shares.

# 2. Issuance of Corporate Bonds：

| Type | 2007 1st Unsecured Corporate Bonds |
|---|---|
| Issue date | 2007.11.02 |
| Face amount | NT$ 100,000 |
| Issue amount | NT$ 100,000 |
| Issue size | NT$ 50 millions |
| Coupon rate | 0% |
| Maturity | 5 years; 2012.11.02 |
| Guarantor | - |

| Instance | | 2007 1st Round |
|---|---|---|
| Trustee | | ChinaTrust Commercial Bank |
| Registrar, Principal paying, conversion and transfer agent | | ChinaTrust Securities Co., Ltd. |
| Legal counsel | | - |
| Auditor | | - |
| Redemption | | On the maturity date, the issuer will redeem the bonds at their principal amount, unless, (a) The issuer shall have redeemed the bonds at the option of the issuer, or the bonds shall have been redeemed at the option of the bondholders (b) The bondholders shall have exercised the conversion right before maturity; or (c) The bonds shall have been purchased by the issuer and cancelled. |
| Principal payable | | NT$ 473,400 thousands dollars |
| Redemption or early redemption clause | | (a) K Laser Technology may, at our option at any time after May 2, 2008 and prior to September 23, 2012, redeem the Bonds in whole at their principal amount for cash, if the Closing Price of the TSE-listed Shares, for a period of 30 consecutive Trading Days, is at least 150% of the Convertible Price.<br>(b) K Laser Technology may also, at our option at any time after May 2, 2008 and prior to September 23, 2012, redeem the Bonds in whole at their principal amount if at least 90% in principal amount of the Bonds has already been converted, redeemed or purchased and cancelled. |
| Covenant | | - |
| Name of rating company, date and result of rating | | - |
| Other obligation | Balance of amount Converted to (exchangeable or warrant) shares, ADSs, or other types of securities an of printing date | - |
| | Policy of issuing or converting (exchangeable or warrant) | Reference the Policy of issuing or converting |
| Effect on the current shareholders due to dilution | | If all the unredeemed bonds convert to common shares that will be only 13.06% of all shareholding, so this will be measly result in dilution effect to shareholders. |
| Name of custodian | | - |

Corporate Bonds information

Unit：NTD:

| Type | | 2007 1st Unsecured Corporate Bonds | | |
|---|---|---|---|---|
| Year<br>Items | | 2007 | 2008 | 2009.03.31 |
| Market Price | High | 108.05 | 131.65 | 99.00 |
| | Low | 99.50 | 85 | 91.50 |
| | Average | 104.57 | 107.51 | 96.59 |
| Convertible price | | 36.80 | 27.00(Note) | 27.00(Note) |
| Issue Date and Original Convertible price | | 2007.11.02/ NT$ 36.8 | | |
| Source of Convertible Shares | | New Common Share | | |

Note: Convertible price reset to NT 27 from 2008/09/19.

.3. Issuance of Employee Stock Option Plan (ESOP)：

3.1 Issuance of Employee stock options

Mar. 31,2009

| ESOP Granted | First Grant | | |
|---|---|---|---|
| Approval Date by the Securities and Futures Bureau | 2006/01/05 | Shares Exercised (Shares) | 959,000 |
| Issue (Grant) Date | 2006/02/06 | Value of Shares Exercised (NT$) | 12,936,910 |
| Number of Options Granted | 5,000,000 | Shares Unexercised (Shares) | 3,370,000 |
| Percentage of Shares Exercisable to Outstanding Common Shards (Note) | 3.73% | Original Grant Price Per Share(NT$) | NT$11.68 |
| Option Duration | 6 years | Percentage of Shares Unexercised to Outstanding Common Shares（%）(Note) | 2.51% |
| Source of Option Shares | New Common Share | Impact to Shareholders 'Equity | Dilution to Shareholders' Equity is limited |
| Vesting Schedule（%） | 2nd year : up to 50%/ 3nd year : up to 75%/ 4nd year : up to 100% | | |

Note: Total Issued Shares was based on 2009/03/31 common shares 134,221,785 shares

3.2 ESOP Granted to Management Team and to Top 10 Employees with an Individual Grant Value over NT$30,000,000

| | Title | Name | Warrants to obtain the of shares | Warrants to obtain the number of accounts for the ratio of the total number of issued shares (Note) | Implemented | | | | Not implemented | | | |
|---|---|---|---|---|---|---|---|---|---|---|---|---|
| | | | | | The number of warrants | Subscription price | Subscription of amount | The number of warrants representing the ratio of the total number of issued shares (Note) | The number of warrants | Subscription price | Subscription of amount | The number of warrants representing the ratio of the total number of issued shares (Note) |
| Management Team | G.M. | Daniel Kuo | 922,000 | 0.69% | 67,500 | 13.49 | 910,575 | 0.05% | 854,500 | 11.68 | 9,980,560 | 0.64% |
| | Director, Mfg. Division | Andy Wen | | | | | | | | | | |
| | Director,R&D Division | Jeff. Hsu | | | | | | | | | | |
| | Director, F&A Division | Teresa Huang | | | | | | | | | | |

Note: Total Issued Shares was based on 2009/03/31 common shares 134,221,785 shares

4. Status of Preferred Shares, Overseas Depository Certificate and Merger or Acquisition or the Issue of New Shares to Acquire Another Company's Shares：None.

5. The section on mergers, acquisitions, and issuance of new shares due to acquisition of shares of other companies：None.

6. Financing Plans and Implementation：None.

# Operational Highlights

## 1. Business Activities

### 1.1 Business Scope

1.1-1 Operation Items：The company engages in the research and development, production and sales of holographic products. The major holographic products are included holographic film, hot stamping foil, cold foil, holographic paper and security label.

1.1-2 Major Products and Percent Sales：

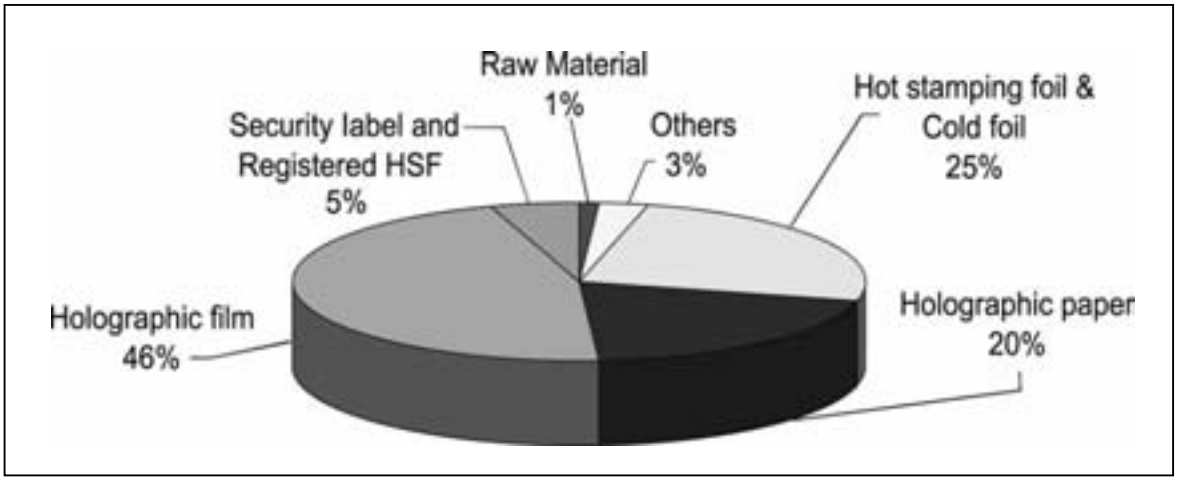


1.1-3 Current products:

A. Hot Stamping Foil
B. Cold Foil
C. Register Hot Stamping Foil
D. Holographic paper
E. Holographic PET film
F. Holographic PVC film
G. Holographic OPP film
H. Holographic Security Label
I. Holographic Transfer Film

1.1-4 New products in plan：

A. Seamless product development and improvement for holographic hot stamping foil, cold foil and holographic film…ect
B. Over UV printable hot stamping foil and cold foil development
C. Roll and Sheet form Registered printed labels & paper
D. Holographic Hot Stamping Foil for plastic, cloth, leather and metal…ect. Substrates.
E. Holographic film for credit card lamination
F. Offset over UV printable cold foil development

### 1.2. Industry Overview

1.2-1 Current Industry Products and Development

K Laser is the biggest holographic material supplier that has high tech holographic and embossing technology. More Specifically, K Laser is able to serve our clients from the world and offer them

most appropriate products in time through our strong marketing and sale channel in the world.

All of suppliers are developing higher holographic technology to enhance packaging outlook and add security function with advance and creative products for facing product packaging, anti-counterfeit, value paper and ID security topic getting hot in this globalization era.

### 1.2-2 The Relationship Between Up-, Mid-, and Down-Stream Supply Chain Services

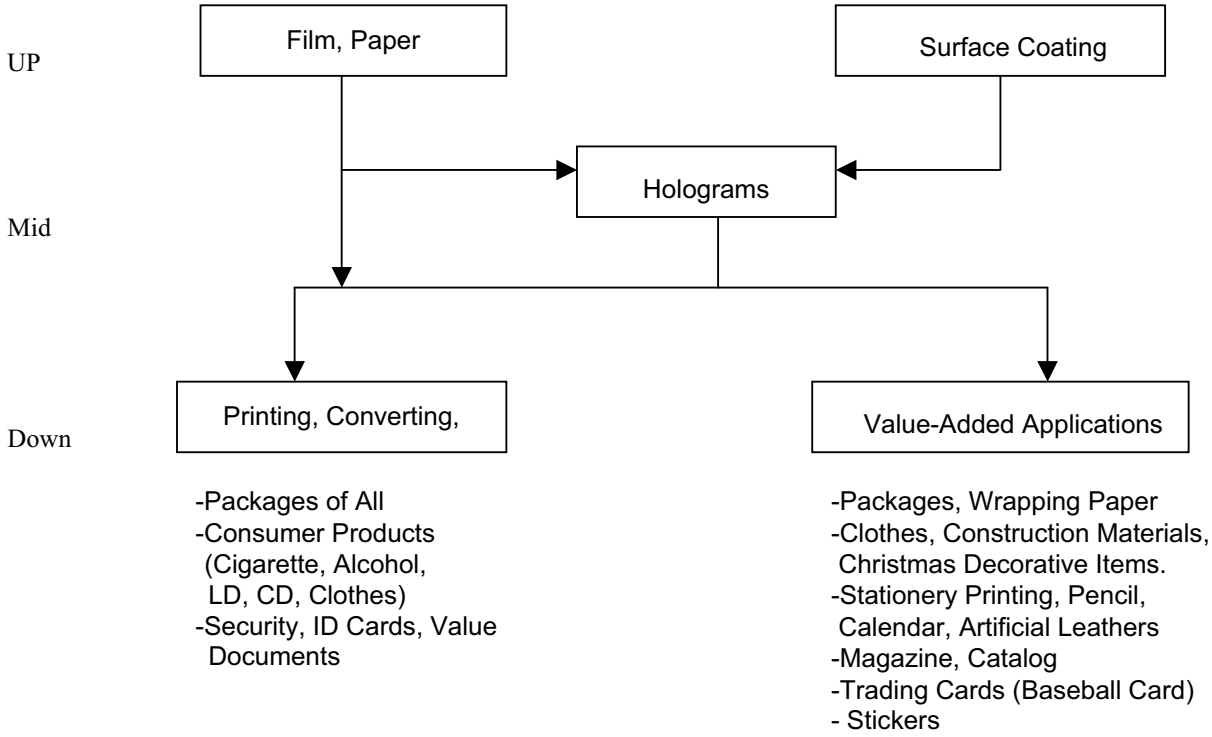


PET, OPP, PVC films, and paper are the most common carriers of holograms. We have secured steady supplies of films from NanYa Plastics and related coating factories, and papers from Yuen Foong Co., Ltd etc. The raw materials may affect the quality of hologram embossing. On the other hand, customers' requirements for material strength and temperature resistance as well as production speed are also crucial. In many cases, we have developed very close partnerships with customers and products of highly anti- counterfeiting and value-added packages.

Vertical integration will be a trend in the industry. Some hologram manufacturers begin investing in coating business to produce the materials for hologram embossing. At the same time, film suppliers are also developing materials that can be used for hologram embossing without coating. Some converters have also purchased embossing machines to produce holographic materials themselves.

### 1.2-3 Product Development Trends & Competition

#### 1.2-3-1 Advanced Holography Technology

The underlying technology is highly complex and specific to the company but the end result is extremely simple as far as the untrained eye is concerned. And this is why the hologram industry needs to be looking at holographic origination techniques that deliver both complexity of the underlying technology with simplicity of the finished effect, and that at the same time cannot be acquired or copied by counterfeiters. Advances in hologram technology in recent years have centered on improving the quality and complexity of the images, as well as the methods of mastering, production and application, resulting in holograms that, are brighter, with more dynamic and complex visual effects, than ever before ; that can be turned around from specification to delivery of finished product in days and weeks rather than months ; that are

available in a wide range of materials compatible with substrates in regular use in user industries ; that can either include or be combined with covert and other security technologies, and shim lineless new technology to make it easy to recognize and clearly holographic effect.

1.2-3-2 In Packaging

In packaging, meanwhile, it is barely possible to go out nowadays without seeing holography such as cosmetics, cigarette, 3C products and box…etc. In the past, it was used to recognize among products, but it's been changed to design well holographic pattern with printing color scheme and design to make products more attractive.

1.2-3-3 Integration of Hologram and machines total solution

In the past, holographic product suppliers are focus on material and product offering, but machines is actually closely linked with holographic application. Sometimes, the different machine and operation condition will affect the quality of finish products. Now we are going to provide the machine and product to customer for solving the problem from different machines. This will be a total solution for our client and it will also help us to enhance our products selling.

## 1.3 Technology and R&D Highlights

### 1.3-1 R&D Expenditures from 2007 to 2008

Unit：NT$ Thousands

| Year | 2007 | 2008 | 2009Q1 |
|---|---|---|---|
| R&D Expenditures | 64,513 | 63,319 | 16,497 |

### 1.3-2 R&D Achievements and Plans for the Future

According to the market request and the technique Road-Map, R&D release following new Tech. and new Product in 2008.

A. Origination Technology: (a) Holographic direct-write technology (<4 μm) (b) 1 meter Matrixwriter resolution promote to 1000 dpi (c) 3D Full colored Holographic technology (10 mm~35 mm)

B. New Product: (a) PVC film for Credit card. (b) Transparent Holographic transfer Paper (c) Holographic paper for Environmental Protection demand (d) Diffuser for LCD (e) Screen for front projector.

C. Equipment Development: (a) Holographic shim less process (b) Holographic transfer machine with UV process.

R&D Strategy:

1. Combine supplies' and customer's technology, develop more value and more tamper function products.
2. High resolution (100000 dpi) hologram mastering system
3. Developing high precision coating technology, to promote products' application and control products' quality efficiently.
4. Introduce high production technology from USA、Japan and German etc., To improve R&D ability.

## 1.4. Long-Term & Short-Term Business Development Plan

K Laser Technology Inc. has established the business plan for short-term and long-term development by defining Taiwan site as manufacturing the high-margin products and China sites as medium level and full range products supply, as well as eyes on the global market.

### 1.4-1 Develop high-margin product to market in Taiwan

In order to maintain our operation performance, K Laser has been putting all efforts in enhancing the product quality and development of manufacturing capability. K Laser focuses on cosmetics and other high-margin security products as development target. Now, K Laser has set up the plant to manufacture the high-end and anti-counterfeiting products.

### 1.4-2 Development of European and America market with brand image and design capability

Due to the high demand of newly design capability, K Laser will submit new design pattern to attract attention and enhance product quality in order to impress customer to K Laser brand image and increase sales volume. In the mean time, K Laser plans to participate international exhibition, seminar and relative market activities for introducing market with holographic products application and establish co-operation relationship.

### 1.4-3 Except cigarette package, China market focuses on paper packaging/printing and medium level products

K Laser's products offer different materials based on various substrates. K Laser guides its Hot stamping foils, registered foil and printing for high security & decoration purposes in China cigarette package market to get high gross margin. Currently, K Laser has gradually set up the completed supply chain and products in China. The paper packaging / printing market would be also the sales target.

### 1.4-4 Provide Total solution concept and technical consultancy

Except the holographic product lines, K Laser also provides total solution to customers in our sales network and development capability, which increases our competition and enhances the added-value to our product. K Laser keeps offering new idea into packaging / printing material, which brings new image to customer products.

# 2. Marketing and Sales Conditions

## 2.1 Market Analysis

### 2.1-1 Major Sales Regions：

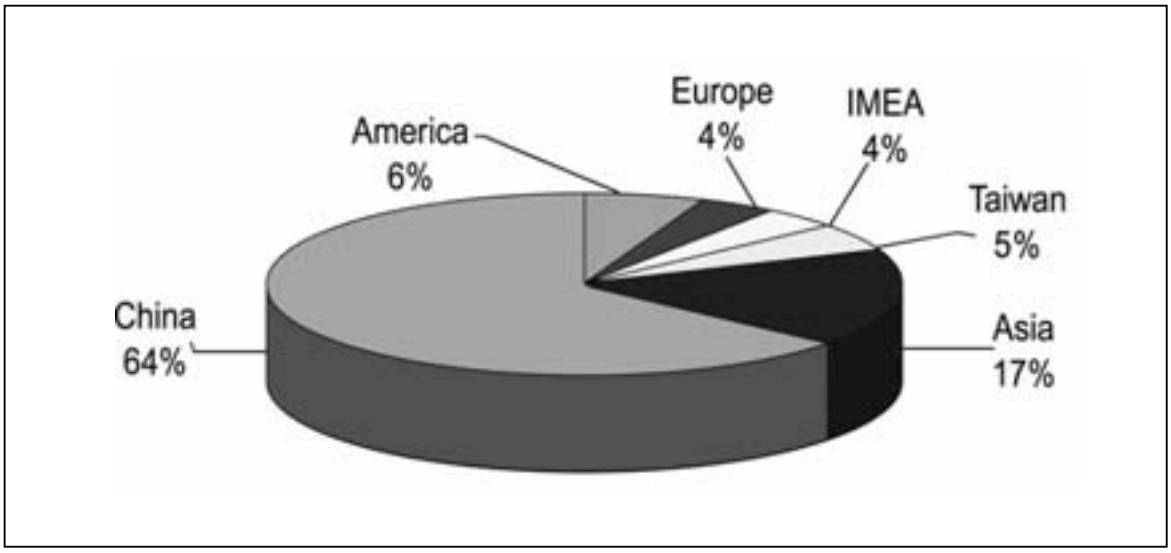

## 2.1-2 Future Market Supply, Demand and Growth Potential

### 2.1-2-1 World-Wide Holographic Market

The major market is focus on Mainland China, Europe and America, and most of all- China. However, the hologram industries of North America and Western Europe are still healthy and their markets still continue to grow, but not at the rates of the boom years.

There are a lot of small factories in Mainland China, but it will be getting disappeared because of alliance trend, for example: the big cigarette company merge small one to make them bigger. On account of that, they will need to cooperate with good suppliers for stable lead-time, enough capacity, and better quality.

Besides, it is worth to keep developing Eastern Europe in the financial crisis and bad exchange rate with US dollar because the demand of security for alcohol and decoration for packaging is steadily on the increase. In addition, their alcohol security and decoration market demand is getting more and more.

### 2.1-2-2 Holography Development in Great China

The major markets are in Mainland China, Hong Kong and Taiwan. Holography is very popular as a graphic feature on many brands of domestic cigarettes. Rainbow film is used as a laminate covering the entire box and cartons, brand logo, or holographic hot stamped accents for decoration (and security). Many holographic users are to help defeat the fakes and smuggling, so the quality of the hologram is generally very high, and they are often graphically over-printed to modulate the effect of the holograms. Due to new export de-tax policy of Mainland China that has been brought into force on July first of 2007, the export data will be cancelled for all of high-consume power, high pollution and recycle products. Furthermore, the dramatic increased of RMB if impacts export competitiveness of holographic manufactures in Mainland China still need to be observed.

## 2.1-3 Factors Relating to Future Development of KLT

### 2.1-3-1 Competitive Advantages

A. There is still ample room to grow in the security, decoration, printing, and packaging industries.

B. Some western competitors not faring well, which means possible opportunity to penetrate these markets.

D. KLT is the first to catch latest trends by utilize its worldwide facilities.

E. KLT continues to produce innovative products, improving production efficiency, and improving integration efficiency vertically.

F. KLT has good product quality, but more importantly KLT's brand is being recognized globally.

### 2.1-3-2 Negative Factors and Our Strategies

A. Manufacturer in China Produce Products at Low Costs and Sell at Low Prices.

Action：
In order to maintain market dominance in China, K Laser has a factory in Dong Guan, and another in Wuxi. The operation of these two sites follow the standard operation procedures set by K Laser Taiwan headquarters.

B. Lack of Marketing Information

Action：
K Laser has taken a number of steps not only to enhance the quality of the marketing information it receives, but also to translate that information into product sales. The company plans to attend more trade shows and increase the number of worldwide sales offices from 12 to 30 in China, US, Korea, Japan, Europe, India, Thailand and etc., so that more relevant data can be gathered.

C. Global financial crisis makes economy in a slump situation:
Action:
Lots of companies go bankrupt sequentially in the financial crisis today. To face this situation, K

Laser will be more strictly to audit our new client's financial statement. Furthermore, K Laser will ask clients to clean up their all of A/R debit as soon as possible. After they clean it up, K Laser just will start to ship the goods to them.

## 2.2 Applications of Major Processes & Product Manufacturing Process

### 2.2-1 Applications of Major Processes

A. Hot Stamping Foil target market

• Cigarette Packaging market • Stationery market • Wine Label market •Greeting card market
• Paper box market •ID Card market •Toy market • Cosmetic market

B. Cold Foil target market:

• Label market • Wine Label market • Beverage market • Soft tube market • Security market

C. PET film target market

• Decoration market •Glitter market •Yarn market •Security label market •Tape market
• Artificial leather market •Demetalized market •Outer box market •Printing market

D. OPP film target market

• Shopping bag market • Paper folding box market • OPP lamination market
• Spring Festival couplets market • Tape market • Printing market •Demetalized market

E. PVC film target market

•Christmas market •Sticker market •Ribbon market •Spring Festival couplets market
•Sequin market •Printing market • Credit Card market

F. Holographic paper target market

•Packaging market •Paper folding box market •Greeting card market •Sticker market
•Wine label market •Magazine market •Stationery market •Paper bag market

### 2.2-2 Product Manufacturing Process (Hot Stamping Foil)

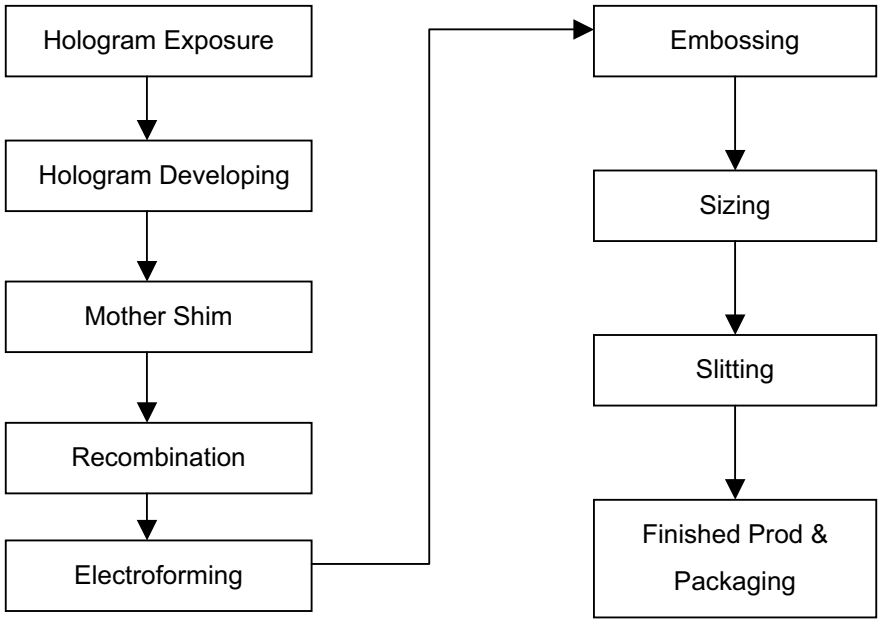


## 2.3 Major Raw Material & Status

The main raw materials used in hologram manufacturing are PVC, OPP and PET Films and papers. while KLT maintains multiple suppliers, the majority of its' film come from Nan Ya Plastic Corporation and Yuen Foong Yu Co., Ltd.

## 2.4 Major Customers and Suppliers Who Had Made Up Exceeding 10%.

### 2.4-1 Major Suppliers

Unit：NT$ Thousands

| Rank | 2007 | | | 2008 | | |
|---|---|---|---|---|---|---|
| | Suppliers Name | Purchased Amount | Ratio Of year purchase (%) | Suppliers Name | Purchased Amount | Ratio Of year purchase (%) |
| 1 | Tai Leng Industry | 243,803 | 52.64 | Tai Leng Industry | 152,431 | 51.89 |
| 2 | Nan Ya Plastic | 59,506 | 12.85 | Nan Ya Plastic | 53,530 | 18.22 |
| 3 | Nong Bao Enterprise | 38,566 | 8.33 | Nong Bao Enterprise | 42,470 | 14.46 |

### 2.4-2 Major Customers

Unit：NT$ Thousands

| Rank | 2007 | | | 2008 | | |
|---|---|---|---|---|---|---|
| | Customer Name | Sales Amount | Ratio Of year sales (%) | Customer Name | Sales Amount | Ratio Of year sales (%) |
| 1 | K Laser China Group | 133,368 | 15.04 | K Laser International | 92,107 | 12.90 |
| 2 | VITA FRUIT | 75,831 | 11.75 | K Laser China Group | 91,632 | 12.83 |

The sales to K Laser Technology (KOREA) Co., Ltd due to adjustment of group internal sale- flow change to sales to K Laser International Co., Ltd .The total sales amount to K Laser International Co., Ltd in 2007 was NT$ 68,939 thousands dollars and the ratio of year sales was 6.07%.

## 2.5 Production Quantity / Value from 2007 to 2008

Unit：NT$ Thousands /KM

| Year / Production / Product | 2007 | | | 2008 | | |
|---|---|---|---|---|---|---|
| | Capacity | Quantity | Value | Capacity | Quantity | Value |
| Holographic Security Labels | 7,540 | 6,110 | 51,744 | 6,460 | 4,550 | 20,562 |
| Holographic Materials | 97,069 | 73,980 | 452,833 | 88,622 | 52,470 | 381,513 |
| Others | - | 1,315 | 4,075 | - | - | 11,358 |
| Total | 104,609 | 81,405 | 508,652 | 95,082 | 57,020 | 413,433 |

## 2.6 Sales Quantity / Value from 2007 to 2008

Unit：NT$ Thousands /KM

| Year / Sales / Product | 2007 | | | | 2008 | | | |
|---|---|---|---|---|---|---|---|---|
| | Domestic | | Export | | Domestic | | Export | |
| | Quantity | Value | Quantity | Value | Quantity | Value | Quantity | Value |
| Holographic Security Labels | 2,439 | 10,792 | 12,927 | 78,500 | 3,225 | 10,566 | 8,214 | 40,169 |
| Holographic Materials | 29,826 | 149,406 | 86,266 | 638,348 | 27,315 | 142,492 | 57,360 | 435,814 |
| Others | 925 | 2,921 | 6,159 | 74,080 | 995 | 4,999 | 5,111 | 80,207 |
| Total | 33,190 | 163,119 | 105,352 | 790,928 | 31,535 | 158,057 | 70,685 | 556,190 |

## 3. Employee Analysis

Employee Analysis from 2007 to Apr.21, 2009

| Year | | 2007 | 2008 | Apr.21, 2009 |
|---|---|---|---|---|
| Number of Employees | Administrators | 116 | 116 | 109 |
| | Engineers | 23 | 25 | 22 |
| | Technicians | 41 | 35 | 32 |
| | Total | 180 | 176 | 163 |
| Average Age | | 37.13 | 36.65 | 37.09 |
| Average Years of Employment | | 6.15 | 6.05 | 6.52 |
| Level of Education (%) | Ph.D. | 0.56 | 0.57 | 0.61 |
| | Masters Degree | 9.44 | 14.71 | 14.72 |
| | Bachelors/ Associate Degree | 55 | 53.98 | 53.99 |
| | Senior High School | 32.22 | 27.84 | 27.16 |
| | Under | 2.78 | 2.84 | 3.07 |

## 4. Environmental Protection Information

4.1 Over the Last Two Years the Company Has Suffered No Related to Fines or Measures Resulting from Environmental Pollution.

4.2 The related information of matching up the RoHS：
The product of K Laser is not involved in the rules of RoHS.

## 5. Labor Relations

5.1 Employee Benefits, Education Plan, Training Plan, Retirement Policy, and Agreement With Employees.
The employee welfare policy is in accordance with the provisions in Labor Standards Law and Labor Pension Act and the related law. All of employee enter the Labor insurance and National health insurance, and paid the subsidy of maternity benefits, suffered injuries benefits ….by rules. We hold employee health examination each year and give the training allowance to make the employee fully intention to the job. On a regular time schedule, we have domestic tourism activities to enliven employee's heart and body. Company retirement policy is applied to all formal employees. We consider employee's retirement fund according the seniority and salary. From1988, we monthly allot 2% of total employee's salary to retirement fund.

5.2 The Company Had Suffered No Loss Related to Labor Disputes Over the Last Two Years and Management Believes Its Labor Relations to Be Good.

## 6. Important Contracts：None

# Financial Information

## 1. Condensed Financial Statements of the Last Five Years

### 1.1 Condensed Balance Sheet from 2004 to 2008

Unit：NT$ Thousands

| Items \ Year | | Financial Statements from 2004 to 2008 (Note1) | | | | | Mar 31,2009 (Note2) |
|---|---|---|---|---|---|---|---|
| | | 2004 | 2005 | 2006 | 2007 | 2008 | |
| Current Assets | | 602,179 | 516,438 | 583,367 | 438,421 | 297,366 | 302,996 |
| Fund & Investments | | 1,377,497 | 1,757,090 | 1,850,941 | 2,359,329 | 2,178,321 | 2,239,712 |
| Fixed Assets | | 484,235 | 446,230 | 405,393 | 350,586 | 329,550 | 305,896 |
| Other Assets (Including Intangible Assets) | | 350,043 | 426,725 | 217,672 | 201,012 | 190,766 | 196,749 |
| Total Assets | | 2,813,954 | 3,146,483 | 3,057,373 | 3,349,348 | 2,996,003 | 3,045,353 |
| Current Liabilities | Before Distribution | 790,928 | 334,917 | 508,343 | 341,782 | 776,250 | 764,664 |
| | After Distribution (Note 3) | 790,928 | 408,789 | 652,496 | 438,528 | 802,894 | 791,308 |
| Long-Term Liabilities | | 377,638 | 983,851 | 418,250 | 536,047 | - | - |
| Other Liabilities | | 115,243 | 115,406 | 124,415 | 112,549 | 117,138 | 114,681 |
| Total Liabilities | Before Distribution | 1,283,809 | 1,434,174 | 1,051,008 | 990,378 | 893,388 | 879,345 |
| | After Distribution (Note 3) | 1,283,809 | 1,508,046 | 1,195,161 | 1,087,124 | 920,032 | 905,989 |
| Capital Stock | | 1,394,464 | 1,394,464 | 1,371,794 | 1,371,794 | 1,392,218 | 1,342,218 |
| Capital Surplus | | 453,419 | 245,142 | 472,134 | 334,865 | 341,215 | 337,052 |
| Retained Earnings | Before Distribution | (239,994) | 161,253 | 260,915 | 474,122 | 249,277 | 274,877 |
| | After Distribution (Note 3) | (239,994) | 87,381 | 116,762 | 256,552 | 222,633 | 248,233 |
| Unrealized gains (losses) on financial assets | | - | - | - | 220,303 | - | - |
| Cumulative Transaction Adjustment | | (77,744) | (15,393) | 24,980 | 120,555 | 194,509 | 232,437 |
| Net Loss Not Recognized as Pension Cost | | - | - | - | - | - | - |
| Treasury Stock | | - | (73,157) | (123,458) | (162,669) | (74,604) | (20,576) |
| Total Equity | Before Distribution | 1,530,145 | 1,712,309 | 2,006,365 | 2,358,970 | 2,102,615 | 2,166,008 |
| | After Distribution | 1,530,145 | 1,638,437 | 1,862,212 | 2,262,224 | 2,075,971 | 2,139,364 |

Note：1.The financial statements from 2004 to 2008 have been certified by CPA.

Note：2.The financial statements from 2009 Q1 have been certified by CPA.

Note：3. The earning distribution for year 2008 has been approved by the Broad meeting on Apr. 29,2009, but it hasn't been approved by the General Shareholders' Meeting. (The shareholder's meeting will be held on Jun 19,2009)

## 1.2 Condensed Income Statement from 2004 to 2008

Unit：NT$ Thousands (Except EPS)

| Year / Items | Financial Statements from 2004 to 2008 (Note1) | | | | | Mar 31,2009 |
|---|---|---|---|---|---|---|
| | 2004 | 2005 | 2006 | 2007 | 2008 | (Note2) |
| Net Sales | 1,081,214 | 846,659 | 817,866 | 954,047 | 714,247 | 97,781 |
| Gross Profit | 190,205 | 163,235 | 245,475 | 314,743 | 197,604 | 17,476 |
| Operating Income | (3,804) | (4,103) | 91,865 | 142,676 | 29,683 | (15,328) |
| Non-Operating Revenue | 225,084 | 233,744 | 187,426 | 392,623 | 116,573 | 49,328 |
| Non-Operating Expense | 108,930 | 54,197 | 41,286 | 66,290 | 71,265 | 8,400 |
| Gain(Loss) before Tax from Continued Operations | 112,350 | 175,444 | 238,005 | 469,009 | 74,991 | 25,600 |
| Gain(Loss) from Continued Operations | 81,350 | 161,253 | 264,105 | 416,389 | 88,921 | 25,600 |
| Gain（Loss）from Discontinued Operations | - | - | - | - | - | - |
| Extraordinary Gain or Loss | - | - | - | - | - | - |
| Cumulative Effect of Changes in Accounting Principles | - | - | (1,288) | - | - | - |
| Net Income(Loss) | 81,350 | 161,253 | 262,817 | 416,389 | 88,921 | 25,600 |
| Earnings Per Share (NT$) Note2 | 0.69 | 1.16 | 2.02 | 2.86 | 0.63 | 0.19 |

Note：1.The financial statements from 2004 to 2008 have been certified by CPA.
2.The financial statements of 2009 Q1 have been certified by CPA.
3. Earnings per share are based on retroactively adjusted weighted average outstanding common stocks.

## 1.3 CPA's Opinion of the Last Five Years

### 1.3-1 CPA's Opinion from 2004 to 2008

| Year | CPA | Auditors' Opinion |
|---|---|---|
| 2004 | Kenny Hong, Wen-Chin, Lin | An Unqualified Opinion with an Explanatory Paragraph |
| 2005 | Chi-Chant. Lu, Ming-Yu, Chiu | An Unqualified Opinion with an Explanatory Paragraph |
| 2006 | Chi-Chant. Lu, Ming-Yu, Chiu | An Unqualified Opinion with an Explanatory Paragraph |
| 2007 | Chi-Chant. Lu, Ming-Yu, Chiu | An Unqualified Opinion with an Explanatory Paragraph |
| 2008 | Kenny Hong, Ming-Yu, Chiu | An Unqualified Opinion with an Explanatory Paragraph |

## 2.Financial Analysis of the Last Five Years

| Analysis Items | Year | | Financial Analysis from 2004 to 2008(Note1) | | | | | Mar 31,2009 (Note2) |
|---|---|---|---|---|---|---|---|---|
| | | | 2004 | 2005 | 2006 | 2007 | 2008 | |
| Capital Structure (%) | Debt Ratio | | 45.62 | 45.58 | 34.38 | 29.57 | 29.82 | 28.87 |
| | Long-Term Funds to Fixed Assets | | 393.98 | 604.21 | 598.09 | 825.77 | 638.03 | 708.09 |
| Solvency (%) | Current Ratio | | 76.14 | 154.20 | 114.76 | 128.28 | 38.31 | 39.62 |
| | Quick Ratio | | 66.15 | 132.88 | 99.39 | 101.48 | 32.33 | 34.15 |
| | Interest Guarantee (Times) | | 1.63 | 8.37 | 10.21 | 25.94 | 5.41 | 6.86 |
| Operating Performance | Account Receivables Turnover (Times) | | 4.02 | 3.01 | 3.64 | 5.00 | 4.55 | 3.56 |
| | Average AR Turnover Days | | 91.00 | 121.00 | 100.00 | 73.02 | 80.21 | 102.44 |
| | Inventory Turnover (Times) | | 9.21 | 9.52 | 9.92 | 8.81 | 8.63 | 10.01 |
| | Account Payable Turnover (Times) | | 6.42 | 6.44 | 4.67 | 4.79 | 5.40 | 7.01 |
| | Average Inventory Turnovers Days | | 40.00 | 38.00 | 37.00 | 41.45 | 42.29 | 36.47 |
| | Fixed Assets Turnover (Times) | | 2.23 | 1.90 | 2.02 | 2.72 | 2.17 | 1.28 |
| | Total Assets Turnover (Times) | | 0.38 | 0.27 | 0.27 | 0.28 | 0.24 | 0.13 |
| Profitability | Return on Total Assets (%) | | 3.85 | 6.01 | 9.10 | 13.52 | 3.21 | 3.82 |
| | Return on Equity (%) | | 6.12 | 9.95 | 14.13 | 19.08 | 3.99 | 4.80 |
| | Return on Capital (%) | Operating Income | (0.27) | (0.31) | 6.70 | 10.40 | 2.13 | (4.57) |
| | | Income Before Tax | 8.06 | 13.05 | 17.35 | 34.19 | 5.39 | 7.63 |
| | Net Profit Ratio (%) | | 7.52 | 19.05 | 32.13 | 43.64 | 12.45 | 26.18 |
| | Earnings Per Share (NT$)(Note3) | | 0.63 | 1.05 | 1.83 | 2.83 | 0.63 | 0.19 |
| Cash Flow | Cash Flow Ratio (%) | | - | 69.17 | 46.82 | 62.20 | 21.41 | - |
| | Cash Flow Adequacy Ratio (%) | | - | 104.61 | 198.87 | 168.70 | 174.91 | - |
| | Cash Reinvestment Ratio (%) | | - | 7.48 | 5.94 | 2.42 | 2.80 | - |
| Leverage | Operating Leverage | | (96.69) | (57.16) | 3.35 | 2.23 | 6.86 | |
| | Financial Leverage | | - | - | 1.39 | 1.15 | 2.34 | - |

The variance explanation of the recently two years of the financial analysis：(Increase or decrease more than 20%)

(1) The decreasing of Long-Term Funds to Fixed Assets is due to adjustment CB payable of Long-Term liabilities to Current Of L-T Debt, total Long-term liabilities decreasing.

(2) The decreasing of Current Ratio & Quick Ratio &Cash Flow Ratio is due to adjustment CB payable of Long-Term liabilities to Current Of L-T Debt, total current liabilities increasing.

(3) Interest Guarantee & Return on Total Assets & Return on Equity & Net Profit Ratio & EPS is due to net income decrease NT$ 327,468(thousands) in 2008 than in 2007.

(4) The decreasing of Fixed Assets Turnover is due to net sales decrease NT$239,800(thousands) in 2008 than in 2007 and fixed assets decrease NT$21,036(thousands).

(5) The decreasing of Return on Total Assets is due to net income decrease NT$327,468(thousands) in 2008 than in 2007 and fixed assets decrease NT$353,345(thousands).

(6) The decreasing of Operating Income & Income Before Tax to Return on Capital is due to operating income decrease NT$112,993(thousands) and income before tax decrease NT$349,018(thousands) in 2008 than in 2007.

(7) The increasing of Operation Leverage is due to operating income decrease NT$112,993(thousands) in 2008 than in 2007.

Note1：The financial statements from 2004 to 2008 have been certified by CPA.

Note2：The financial statements of 2009 Q1 have been certified by CPA.

Note3：Earnings per share are based on retroactively adjusted weighted average outstanding common stocks.

Note4：Financial Analysis formulas show as the following：

- Capital Structure：(1) Debt Ratio＝Total liabilities／Total Assets
  (2) Long-Term Funds to Fixed Assets＝(Stockholders' Equity＋Long-Term liabilities)／Property, plant and equipment, net
- Solvency：(1) Current Ratio＝Current Assets／Current Liabilities
  (2) Quick Ratio＝（Current Assets－Inventories－Prepaid Expenses）／Current Liabilities
  (3) Interest Guarantee(Times)＝Income before tax and interest expenses／interest expenses
- Operating Performance：
  (1) Account Receivables Turnover (Times)＝ Net Sales／average of the period of AR
  (2) Average AR Turnover Days＝365／Account Receivables Turnover (Times)
  (3) Inventory Turnover(Times)＝Cost of Sales／average of inventories
  (4) Account Payable Turnover (Times)＝Cost of Sales／average of the period of AP
  (5) Average Inventory Turnovers Days＝365／Inventory Turnover (Times)
  (6) Fixed Assets Turnover (Times)＝Net Sales／Property, plant and equipment, net
  (7) Total Assets Turnover (Times)＝Net Sales／Total Assets
- Profitability：
  (1) Return on Total Assets (%)＝〔Net income after tax＋interest expense×（1－ratio of tax）〕／average of Total Assets。
  (2) Return on Equity (%)＝Net income after tax／average of Stockholders' Equity
  (3) Net Profit Ratio (%)＝Net income after tax／Net Sales
  (4) Earnings Per Share (NT$)＝（Net income after tax－Stock Div.-Preferred）／weight average outstanding common stocks
- Cash Flow：
  (1) Cash Flow Ratio (%)＝Net cash provided by operating activities／Current Liabilities
  (2) Cash Flow Adequacy Ratio (%)＝Net cash provided by operating activities in recently five year／Recently five year of ( capital expenses＋Increase of inventories+ Cash dividend)
  (3) Cash Reinvestment Ratio (%)＝(Net cash provided by operating activities-Cash dividend)／(Property, plant and equipment, gross +Long-Term Investment + other assets + Working Capital)
- Leverage：
  (1) Operating Leverage＝(Net Sales－changes of operating cost and expense) ／ operating income
  (2) Financial Leverage＝operating income／(operating income－interest expense)

3.Supervisors' Report

The Board of Directors have prepared and submitted to us the Company's 2008 Business Report, Financial Statements, and proposal for allocating profit. The CPAs of Deloitte & Touche were retained to audit the Financial Statements and have submitted a report relating there too. The above Business Report, and Financial Statements and proposal have been further examined as being correct and accurate by the undersigned, the supervisors of the Company. According to the Article 219 of the Company Law, we hereby submit this report.

K Laser Technology Inc.

Supervisors：

Wei-Chung Hung

Miau-Shean Su

Mar. 31,2009

4. Financial Statements and Independent Auditors' Report：Please see the page43 to page105 of Chinese Annual Report.
5. Group Consolidated Financial Statements：Please see the page106 to page166 of Chinese Annual Report.
6. Financial Distress in Company and Subsidiaries：None.

# Financial Status, Operating Results and Risk Management

## 1. Financial status Analysis

Unit：NT $Thousands

| Item \ Year | 2008 | 2007 | Difference | | Notes |
|---|---|---|---|---|---|
| | | | Amount | % | |
| Current Assets | 297,366 | 438,421 | -141,055 | -32.17% | (Note 1) |
| Fixed Assets | 329,550 | 350,586 | -21,036 | -6.00% | |
| Other Assets | 190,766 | 201,012 | -10,246 | -5.10% | |
| Total Assets | 2,996,003 | 3,349,348 | -353,345 | -10.55% | |
| Current Liabilities | 776,250 | 341,782 | 434,468 | 127.12% | (Note 2) |
| Long-term Liabilities | 0 | 536,047 | -536,047 | -100.00% | (Note 3) |
| Total Liabilities | 893,388 | 990,378 | -96,990 | -9.79% | |
| Capital | 1,392,218 | 1,371,794 | 20,424 | 1.49% | |
| Additional Paid in Capital | 341,215 | 334,865 | 6,350 | 1.90% | |
| Retained Earnings | 249,277 | 474,122 | -224,845 | -47.42% | (Note 4) |
| Total Equity | 2,102,615 | 2,358,970 | -256,355 | -10.87% | |

Analysis

Note 1：Due to decrease cash & cash equivalents、receivables – related parties、inventories and other current assets.

Note 2：Due to increase Current Of L-T Debt- total Long-term liabilities.

Note 3：Due to adjustment CB payable of Long-Term liabilities to Current Of L-T Debt- total Long-term liabilities.

Note 4：Due to less operating results in 2008.

## 2. Operating Results and Analysis

Unit：NT $Thousands

| Item \ Year | 2008 | 2007 | Difference | | Notes |
|---|---|---|---|---|---|
| | | | Amount | % | |
| Net Sales | $714,247 | $954,047 | -239,800 | -25.14% | (Note1) |
| Cost of Goods Sold | 516,643 | 639,304 | -122,661 | -19.19% | |
| Gross Profit | 197,604 | 314,743 | -117,139 | -37.22% | (Note2) |
| + (-): Realized (Unrealized) Gross Margin | 4,032 | 4,007 | 25 | 0.62% | |
| Operating Expense | 171,953 | 176,074 | -4,121 | -2.34% | |
| Operating Income | 29,683 | 142,676 | -112,993 | -79.20% | (Note1) |
| Non-Operating Revenue | 116,573 | 392,623 | -276,050 | -70.31% | (Note3) |
| Non-Operating Expenses | 71,265 | 66,290 | 4,975 | 7.50% | |
| Income Before Tax | 74,991 | 469,009 | -394,018 | -84.01% | (Note1) |
| Tax Expense (Benefit) | 13,930 | -52,620 | 66,550 | 126.47% | (Note1) |
| Cumulative Effect of Changes in Accounting Principles | 0 | 0 | 0 | 0.00% | |
| Net Income | $88,921 | $416,389 | -327,468 | -78.64% | (Note1) |

Analysis

Note 1：Decrease in Net Sales due to global financial crisis.

Note 2：Decrease in gross profit in 2008 was mainly due to sales decrease but the fix cost constant.

Note 3：Decrease in non-operating revenue in 2008 was mainly due to investment income recognized under equity method decrease.

# 3. Cash flow and Analysis

## 3.1 Cash Flow Liquidity and Analysis

Unit：NT $Thousands

| Beginning Cash on Jan 1,2008 | Projected Cash Inflow from Operating Activities (2008) | Projected Cash Outflow | Projected Ending Cash Balance on Dec 31,2008 | Remedy for Cash Shortfall | |
|---|---|---|---|---|---|
| | | | | Investment Plan | Financial Plan |
| 123,397 | 166,162 | (176,040) | 113,519 | – | – |

Cash flow variety analysis of 2008

1. Operating Activities：Net income decreased NT$327,468 (thousands) than in 2007.
2. Investing & Financing Activities：Due to increase long-term equity investments NT$24,964 (thousands) / financial assets in available-for-sale NT$143,177 (thousands)/ decrease liabilities NT$30,000 (thousands)/ issue Cash dividend NT$92,395 (thousands) and repurchase corporate shares NT$154,637 (thousands).

## 3.2 Remedy for Cash Shortfall and Analysis of Cash Liquidity：Not Applicable

## 3.3 Analysis of Cash Liquidity for 2008

Unit：NT$ Thousands

| Beginning Cash on Jan 1,2009 | Projected Cash Inflow from Operating Activities (2009) | Projected Cash Outflow | Projected Ending Cash Balance on Dec 31,2009 | Remedy for Cash Shortfall | |
|---|---|---|---|---|---|
| | | | | Investment Plan | Financing Plan |
| 113,519 | 115,148 | (116,420) | 112,247 | – | – |

# 4. Major Capital Expenditure and Analysis

## 4.1 Major Capital Expenditure and Its Source of Capital

Unit：NT$ Thousands

| Planning Items | Actual or Planned Sourced Capital | Actual or Planned Completion Date | Total Amount Capital Required | The Execution of Actual or Planned Major Capital Expenditure | | |
|---|---|---|---|---|---|---|
| | | | | 2010 | 2009 | 2008 |
| Coating Product | Own Capital | Dec 31,2010 | 160,000 | 26,540 | 118,365 | 15,095 |

## 4.2 Estimated potential Benefits

Steady obtain upstream important material to reach high quality product and working for value-added holographic product.

# 5. Long-Term Investment Analysis:

## 5.1 Investment of 2008

Due to investment amount of 2008 is less than 5% of capital, analysis needless.

## 5.2 Investment Plan of 2009

- We invested US 1,600 thousand dollars to Amagic holographics Mexico S.A. De C.V. to purchase plants and equipment to increase efficiency and competitive.
- K Laser is the biggest holographic material supplier that has high tech holographic and embossing technology. More Specifically, K Laser is able to serve our clients from the world and offer them most appropriate products in time through our strong marketing and sale channel in the world. The products, PET+P and Stamping Foil, produced by the newly established coating plant are the major materials of K Laser end products. The acquisition enables K Laser to acquire upstream industrial technology and effectively control the supply and quality of product and also can reduce manufacturing cost and mitigate risks in supply chain.

# 6. Risk Management Analysis & Evaluation

## 6.1 Management of Economic Risk：Interest Rate Risk, Foreign Exchange Risk, Inflation

The interest expense was NT$17,020 thousands in 2008, and foreign exchange gain was NT$921 thousands；The interest expense was NT$4,367 thousands in 2009Q1，and foreign exchange loss was NT$4,937 thousands. We estimate bank interest rate in regular time, and refer to all kinds of derivatives to avoid the risk. As to the exchange rate，gather the international financial information and variation of exchange rate any time, and operate foreign exchange by the policy exactly and tightly control the flow path.

## 6.2 Management of Financial Risk

### 6.2-1 High Risk of Financial Transactions：

To control management financial risk, we are not engaged in high-risk investment. To control transaction risk, we set up healthy financial and operating internal control according F.S.C related rules, we operated derivatives by our company「Derivatives trade process program」.

### 6.2-2 Status of Endorsement and Guarantee：Rule by “Procedures for Endorsement and Guarantee”.

Unit：Thousands

| Name | Relation | 2008 | Mar 31, 2009 |
|---|---|---|---|
| K Laser China Group Co., Ltd. | KLT direct investment by holding 72% company | US$ 6,000 | US$ 6,000 |
| K Laser Technology (Dong Guan) Co., Ltd. | KLT indirect investment by holding 72% company | US$ 1,500 | US$ 1,500 |

### 6.2-3 Status of Lending Funds to Other Parties：None.

## 6.3 Upcoming Research & Development Plans and Estimates Investments

Unit：NT$ Thousands

| Items | R&D Projects | Expenditure | Estimated Mass Production |
|---|---|---|---|
| 1 | High resolution (10000dpi) hologram mastering system | 20,000 | Dec., 2009 |

## 6.4 Political and Regulatory Environment：None

## 6.5 Technological Development Risk：None

## 6.6 Safety, Health and Environment Protection：None

## 6.7 Mergers and Acquisition：None

## 6.8 Factory Building Expansions：

## 6.8 Expected benefits of expansion, potential risks and mitigation

In order to stabilize and the quality of material source and develop high value-added products, K Laser make a critical strategic move to introduce and acquire coating plant and equipment. R&D direction is as the following:

- Develop manufacturing know-how toward alternative materials for K Laser existing volume-based products. It improves profitability by production cost reduction and in other hand, mitigates the risk from the source and quality of raw materials controlled by limited suppliers.
- Develop high value-added and performance products.
- Develop highly stable with general application of holo Stamping foil.
- Lead in coating process technology and high quality materials suppliers from America and Europe. Expects to eliminate the bottleneck in manufacturing process and recipe.

Facing the environment with increasing wages in the future, limited material supply, bottleneck on key technology, and price competition on low-end products from China, the product development strategy must avoid price competition and focus on the stabilization of material supply and quality as well as develop high value-added products that meet the market needs.

## 6.9 Procurement and Sales Concentration

▪ Purchase：

The products, PET+P and Stamping Foil, produced by the newly established coating plant are the major materials of K Laser end products. The acquisition enables K Laser to acquire upstream industrial technology and effectively control the supply and quality of product and also can reduce manufacturing cost and mitigate risks in supply chain.

▪ Sales：

K Laser China Group Co., Ltd. and K Laser International Co., Ltd are the major customers of K Laser Taiwan. K Laser Taiwan sold to China Group and International were both 13% of net sales in 2008. K Laser Taiwan direct invests K Laser International Co., Ltd by holding 100%. K Laser China Group Co., Ltd. set up in Tortola, British Virgin Islands, is K Laser 72% holding company. We sell product to Wuxi and Dong Guan though China Group. K Laser keeps high technology product and special raw material in Taiwan to product and sell to wide market of China. That is reasonable and no having sales centralization risk.

6.10 Large Changes by Director, Supervisors, or Shareholders with Greater than 10%：None

6.11 Change in Operational Control：None

6.12 Litigious or Non-Litigious Matters：None

6.13 Risk from Other Important Issues：None

7. Other Necessary Supplements：None

# Special Disclosures

## 1. Affiliates Company Information

### 1.1-1 Group Brief Introduction

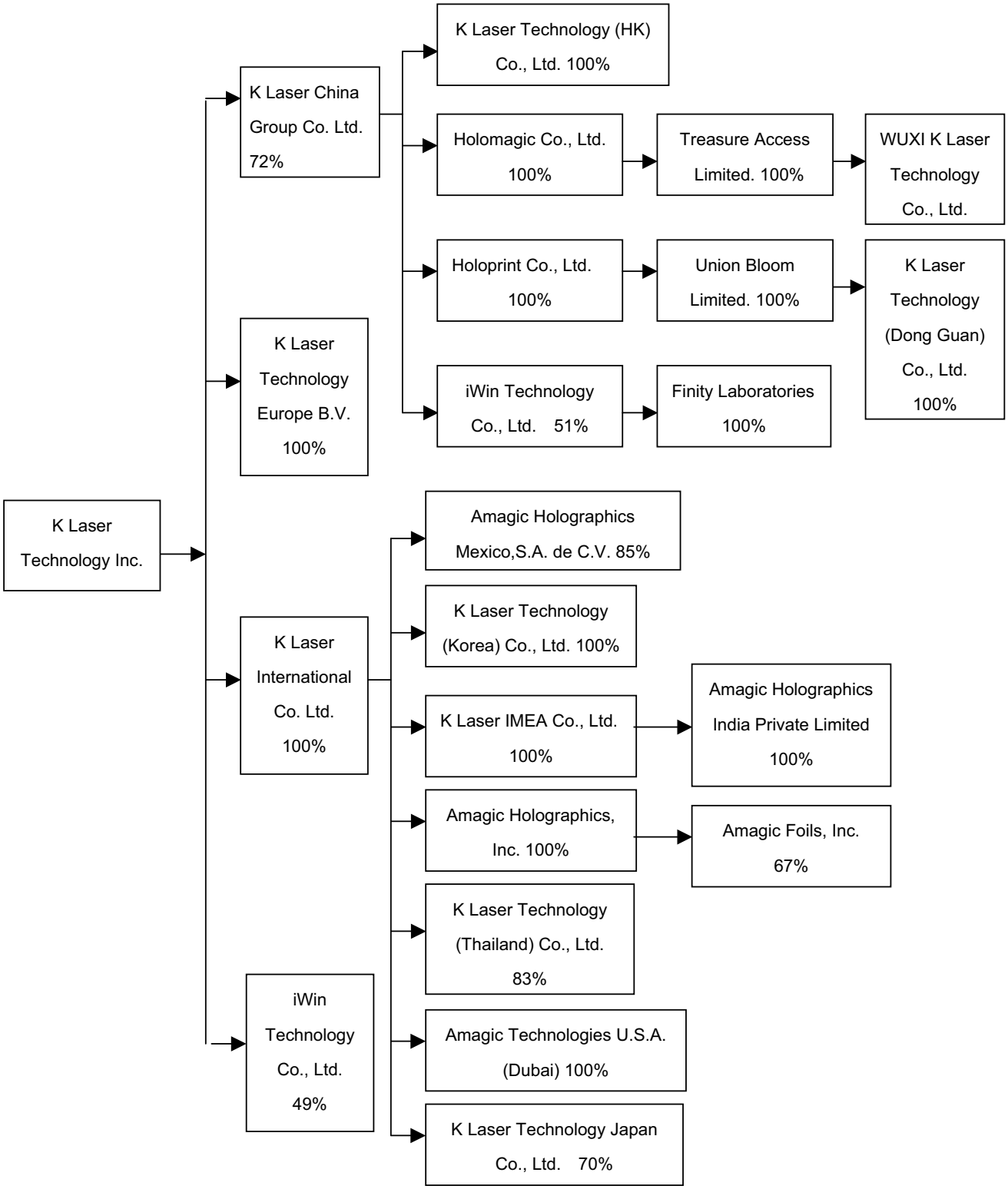

## 1.1-2 Background Information of the Affiliated Companies

Unit: Original $Thousands

| Entity | Date of Incorporation | Address | Capital | Main Operation or Business Items |
|---|---|---|---|---|
| Amagic Technologies U.S.A. (Dubai) | 1996/12/03 | Jebel Alfree Zone R.A.8 CA-02 P.O. BOX 61306 Dubai, UAE. | AED $ 913 | Sales of Holographic Products |
| K Laser China Group Co., Ltd. | 2000/10/31 | TrustNet Chambers, P.O. Box 3444, Poad Town, Tortola, British Virgin Islands | US $ 16,983 | Investment Business |
| K Laser International Co., Ltd. | 2000/10/31 | TrustNet Chambers, P.O. Box 3444, Poad Town, Tortola, British Virgin Islands | US $ 20,218 | Investment Business |
| K Laser Technology Europe B.V. | 2003/08/20 | Eglantierbaan 8,2908 LV Capelle aan den IJssel The Netherlands | EUR $ 366 | Sales of Holographic Products |
| K Laser Technology Japan Co., Ltd. | 2003/07/11 | 大阪市阿倍野区松崎町三丁目14番22號 | JPY $ 96,000 | Production and Sales of Holographic Products |
| iWin Technology Co., Ltd. | 2005/03/22 | Jipfa Building, 3th Floor, Main Street, Road Town, Tortola, British Virgin Islands | US $ 1,000 | Investment Business |
| Amagic Holographics Mexico,S.A.DE C.V. | 2001/09/07 | Iranciso I. Madero #21 Col. San Juan Lxhuatepec Tlalnepantla Edo. Mex C.P. 54189 | MXN $ 1,960 | Sales of Holographic Products |
| Amagic Holographics, Inc. | 1993/02/18 | 7152 Patterson Drive Garden Grove, California 92841 U.S.A. | US $ 6,000 | Production and Sales of Holographic Products |
| K Laser Technology (Thailand) Co., Ltd. | 1995/12/18 | 226/8 Pattanakarn RD., Pravet, Bangkok 10250,Thailand | THB $ 112,200 | Production and Sales of Holographic Products |
| K Laser Technology (Korea) Co., Ltd. | 2002/08/26 | 2300-4 Daehwa-Dong Goyang-Si Ilsan-Gu Gyeonggi-Do, Korea | KRW $ 1,378,000 | Sales of Holographic Products |
| K Laser IMEA Co., Ltd. | 2003/07/03 | Suite 802, St James Court St Denis Street, Port Louis, Mauritius | US $ 3,050 | Investment Business |
| K Laser Technology (HK) Co., Ltd. | 2000/06/28 | No. 6, 1/F, Trust Centre, 912 Cheung Sha Wan Road, Kowloon, Hong Kong. | HK $ 1,284 | Sales of Holographic Products |
| Holomagic Co., Ltd. | 2000/09/29 | TrustNet Chambers, P.O. Box 3444, Poad Town, Tortola, British Virgin Islands | US $ 11,051 | Investment Business |
| Holoprint Co., Ltd. | 2000/09/29 | TrustNet Chambers, P.O. Box 3444, Poad Town, Tortola, British Virgin Islands | US $ 16,480 | Investment Business |
| Treasure Access Limited. | 2007/11/28 | Suite 2303,23/F Great Eagle Centre,23 Harbour Road, Wanchai, Hong Kong | US $ 35,845 | Investment Business |
| Union Bloom Limited. | 2007/11/28 | Suite 2303,23/F Great Eagle Centre,23 Harbour Road, Wanchai, Hong Kong | US $ 20,363 | Investment Business |
| WUXI K Laser Technology Co., Ltd. | 2000/12/29 | (#60Segmen, Changjiang road Wuxi New District Zone, Wuxi Jiangsu, China) | RMB $ 126,339 | Production and Sales of Holographic Products |
| K Laser Technology (Dong Guan) Co., Ltd. | 2001/09/07 | (Da Hsui Hu Area, Da Pian Mei Village, Daling Shang, Dong Guan City) | RMB $ 101,982 | Production and Sales of Holographic Products |
| Amagic Holographics India Private Limited. | 2003/07/11 | B-74 Ambad MIDC Industrial Area, Ambad, Nashik 422010 | INR $ 109,156 | Production and Sales of Holographic Products |
| Amagic Foils, Inc. | 2005/04/20 | 7152 Patterson Drive Garden Grove, California 92841 U.S.A. | US $ 1,500 | Sales of Holographic Products |
| Finity Laboratories | 2001/11/16 | 922 San Leandro AVE. Suites D&E Mountain View, Santa Clara California 94043 U.S.A. | US $ 700 | R&D of Holographic Technology |

Note: Up to 2008/12/31.

1.1-3 Information Regarding Same Shareholders of Affiliated Companies Who Is Deemed to Have Control or Subject to Significant Influence：None

1.1-4Directors, Supervisors, and Presidents of the Affiliated Companies

| Entity | Title | Name of the Representation | Shareholding | |
|---|---|---|---|---|
| | | | Shares | Holding (%) |
| Amagic Technologies U.S.A (Dubai) | Chairman (K Laser) | Alex Kuo | - | 100.00% |
| K Laser China Group Co., Ltd. | Director (K Laser) | Alex Kuo | 12,175,266 | 71.69% |
| | Director (K Laser) | Daniel Kuo | - | - |
| | Director (K Laser) | C. L. Kuo | - | - |
| | Director (K Laser) | Teresa Huang | - | - |
| | Director (IP Fund) | Cho Te Chin | 489,374 | 2.88% |
| | Director (DBS) | Wong, Ngai-Lun | 1,666,667 | 9.81% |
| K Laser International Co., Ltd. | Director (K Laser) | Alex Kuo | 20,217,505 | 100.00% |
| K Laser Technology Europe B.V. | Director (K Laser) | Pen Cheng | 366,375 | 100.00% |
| K Laser Japan Co., Ltd. | Chairman (International) | Daniel Kuo | 1,344 | 70.00% |
| | Director | Jun Murata | 576 | 30.00% |
| | Director | Alex Kuo | | |
| | Director | James Kuo | | |
| | Director | Shiro Murata | | |
| | Supervisor | Hiroaki Soejima | | |
| iWin Technology Co., Ltd. | Director (K Laser) | Alex Kuo | 490,000 | 49% |
| | Director (KLCN) | Alex Kuo | 510,000 | 51% |
| Amagic Holographics Mexico,S.A.DE C.V. | Chairman (International) | Alex Kuo | 170,000 | 85.00% |
| Amagic Holographics, Inc. | Chairman (International) | Alex Kuo | | |
| | Director (International) | Daniel Kuo | 6,000,000 | 100.00% |
| | Director (International) | Sammy Chen | | |
| K Laser Technology (Thailand) Co., Ltd. | Chairman (International) | Alex Kuo | 9,277,984 | 82.69% |
| | Director & G.M. | Simon Fwu | 1,000,000 | 8.91% |
| | Director | S. L. Yang | 202,998 | 1.81% |
| | Director | Mrs. Arunrat | 302,016 | 2.69% |
| K Laser Technology (Korea) Co., Ltd. | Chairman (International) | Daniel Kuo | | |
| | Director (International) | Pen Cheng | 275,600 | 100.00% |
| | Supervisor (International) | Howard Chen | | |
| K Laser IMEA Co., Ltd. | Director (International) | Alex Kuo | 3,050,390 | 100.00% |
| K Laser Technology (HK) Co., Ltd. | Director (China Group) | Alex Kuo | 1,283,499 | 100.00% |
| Holomagic Co., Ltd. | Director (China Group) | Alex Kuo | 11,050,656 | 100.00% |
| Holoprint Co., Ltd. | Director (China Group) | Alex Kuo | 16,480,381 | 100.00% |
| Treasure Access Limited. | Director (Holomagic) | Alex Kuo | 35,844,746 | 100.00% |
| Union Bloom Limited. | Director (Holoprint) | Alex Kuo | 20,362,997 | 100.00% |
| WUXI K Laser Technology Co., Ltd. | Director (Treasure Access) | Alex Kuo | - | 100.00% |
| K Laser Technology (Dong Guan) Co., Ltd. | Director (Union Bloom) | Alex Kuo | - | 100.00% |
| Amagic Holographics India Private Limited. | Director (IMEA) | Alex Kuo | 10,915,954 | 100.00% |
| Amagic Foils, Inc. | Director (Amagic Holograpgic) | Alex Kuo | 1,010,000 | 67.33% |
| | Director (Univacco) | K.L. Tsai | 490,000 | 32.67% |
| Finity Laboratories | Director (iWin) | Alex Kuo | 700,000 | 100.00% |

Note: Up to 2008/12/31.

## 1.1-5 Operating Highlights of the Affiliated Companies

### Financial Status and Operating Results

Unit：NT$ Thousands

| Entity | Capital | Total Assets | Total Liabilities | Net Worth | Sales | Operating Income | Net Income (After Tax) | EPS (NT$) (After Tax) | Face value (original dollar) |
|---|---|---|---|---|---|---|---|---|---|
| Amagic Technologies U.S.A. (Dubai) | 8,163 | 61,929 | 15,849 | 46,080 | 102,416 | 9,182 | 8,722 | N/A | — |
| K Laser China Group Co., Ltd. | 558,069 | 2,124,881 | 394,318 | 1,730,563 | 92,761 | (61,741) | 73,757 | 4.34 | USD 1 |
| K Laser International Co., Ltd. | 664,347 | 630,148 | 33,515 | 596,633 | 103,330 | (18,253) | 35,174 | 1.74 | USD 1 |
| K Laser Technology Europe B.V. | 16,964 | 40 | 0 | 40 | 0 | (350) | (289) | (0.79) | EUR 1 |
| K Laser Japan Co., Ltd. | 34,944 | 109,454 | 29,559 | 79,895 | 137,741 | 22,936 | 12,726 | 6,627.95 | JPY 50,000 |
| iWin Technology Co., Ltd. | 32,860 | 33,365 | 0 | 33,365 | 0 | (1,679) | (2,692) | (2.69) | USD 1 |
| Amagic Holographics Mexico,S.A..DE C.V. | 4,680 | 50,517 | 43,229 | 7,288 | 76,003 | 2,455 | 4,563 | 22.82 | MXN 9.8 |
| Amagic Holographics, Inc. | 197,160 | 148,262 | 6,098 | 142,164 | 69,550 | 1,048 | 3,707 | 0.62 | USD 1 |
| K Laser Technology (Thailand) Co., Ltd. | 106,253 | 243,947 | 56,247 | 187,700 | 233,445 | 32,720 | 31,959 | 2.85 | THB10 |
| K Laser Technology (Korea) Co., Ltd. | 36,104 | 147,410 | 45,703 | 101,707 | 144,449 | 11,816 | 6,826 | 24.77 | KRW 5,000 |
| K Laser IMEA Co., Ltd. | 100,236 | 48,010 | 262 | 47,748 | 525 | (29) | (13,637) | (4.47) | USD 1 |
| K Laser Technology (HK) Co., Ltd. | 5,442 | 38,231 | 10,446 | 27,785 | 78,334 | 3,137 | 3,764 | 0.26 | HKD1 |
| Holomagic Co., Ltd. | 363,125 | 1,225,285 | 22,946 | 1,202,339 | 74,786 | (7,844) | 131,347 | 11.89 | USD 1 |
| Holoprint Co., Ltd. | 541,545 | 888,263 | 55,423 | 832,839 | 44,452 | (7,304) | 10,145 | 0.62 | USD 1 |
| Treasure Access Limited. | 1,177,858 | 1,177,859 | 0 | 1,177,859 | 0 | 0 | 0 | 0 | USD 1 |
| Union Bloom Limited. | 669,128 | 669,128 | 0 | 669,128 | 0 | 0 | 0 | 0 | USD 1 |
| WUXI K Laser Technology Co., Ltd. | 608,700 | 1,491,792 | 269,345 | 1,222,447 | 1,404,929 | 142,197 | 129,087 | N/A | — |
| K Laser Technology (Dong Guan) Co., Ltd. | 491,351 | 1,088,086 | 418,983 | 669,103 | 776,317 | 43,223 | 39,526 | N/A | — |
| Amagic Holographics India Private Limited. | 73,789 | 48,014 | 11,336 | 36,679 | 42,222 | (4,468) | (4,998) | (0.46) | INR10 |
| Amagic Foils, Inc. | 49,290 | 70,910 | 17,256 | 53,654 | 123,577 | 4,452 | 2,950 | 1.97 | USD 1 |
| Finity Laboratories | 23,002 | 14,075 | 273 | 13,802 | 15,294 | (1,838) | (1,436) | (2.05) | USD 1 |

Note: Up to 2008/12/31.

B/S Exchange Rate：

$ 1 USD= $ 32.860 NT　$ 1 EUR= $ 46.303 NT
$ 1 HKD=$ 4.240 NT　$ 1 RMB=$ 4.818 NT
$ 1 JPY=$ 0.364 NT　$ 1 DHS=$ 8.946 NT
$ 1 THB=$ 0.947 NT　$ 1 KRW=$ 0.026 NT
$ 1 MXN=$ 2.388 NT　$ 1 INR =$ 0.676 NT

I/S Exchange Rate：

$ 1 USD =$ 31.535 NT　$ 1 EUR =$ 46.299 NT
$ 1 HKD =$ 4.051 NT　$ 1 RMB =$ 4.541 NT
$ 1 JPY =$ 0.306 NT　$ 1 DHS =$ 8.586 NT
$ 1 THB =$ 0.958 NT　$ 1 KRW =$ 0.029 NT
$ 1 MXN =$ 2.849 NT　$ 1 INR =$ 0.730 NT

1.2 Consolidated Financial Statements: Please Refer to KLT's Consolidated Financial Statements.

2. Private Placement Securities：None
3. K Laser Shares Held or Sold by its Subsidiaries：None
4. Other Necessary Supplements：None

## Major items to affect equity or stock price

Major Items to Affect Equity or Stock Price：None

光群雷射科技股份有限公司
K LASER TECHNOLOGY INC

負責人 / Chairman：郭維武 / Alex Kuo

中華民國九十八年五月二十日刊印
**Printed on May 20, 2009**

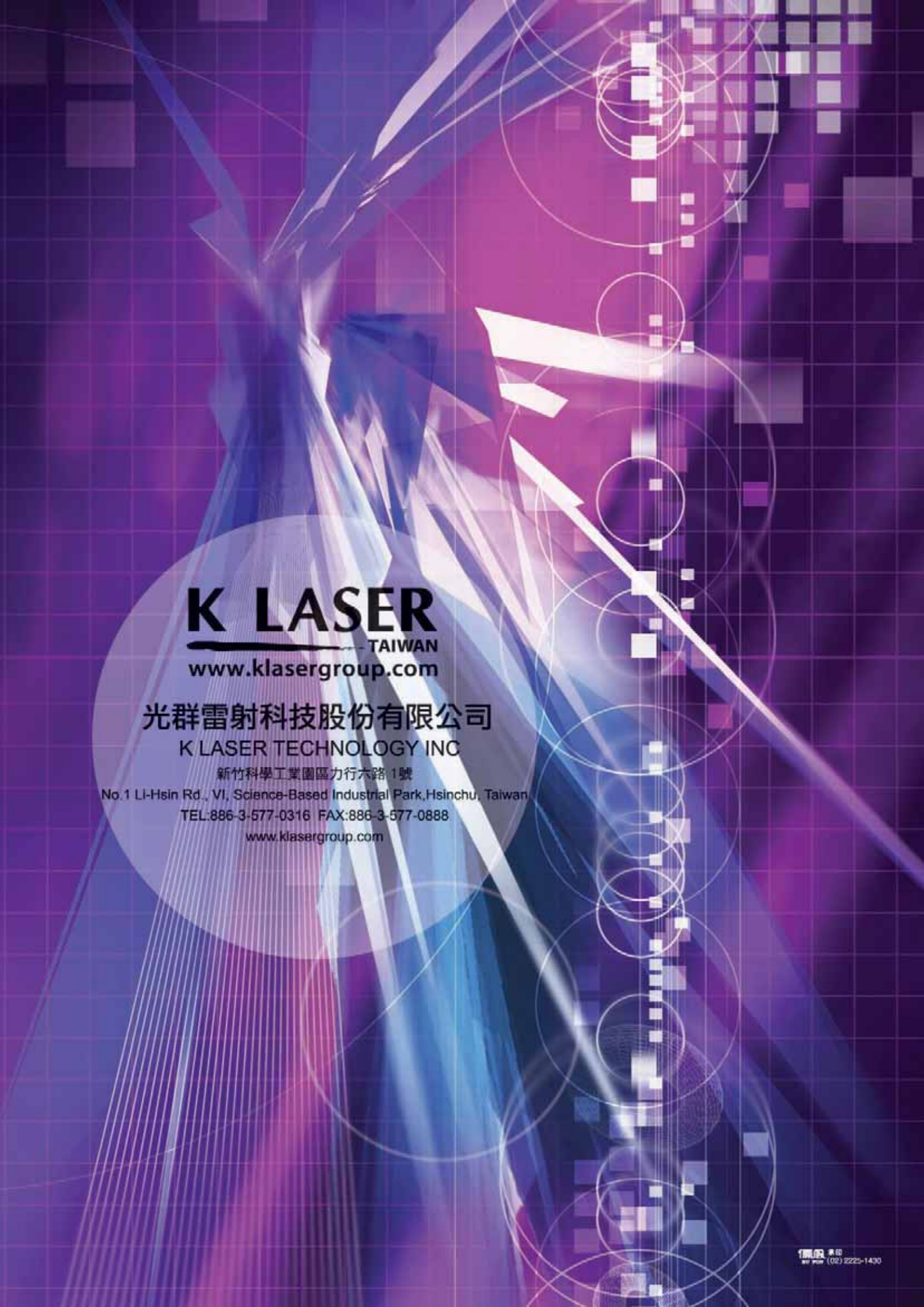
K LASER
TAIWAN
www.klasergroup.com
光群雷射科技股份有限公司
K LASER TECHNOLOGY INC
新竹科學工業園區力行六路1號
No.1 Li-Hsin Rd., VI, Science-Based Industrial Park,Hsinchu, Taiwan
TEL:886-3-577-0316 FAX:886-3-577-0888
www.klasergroup.com
(02) 2225-1430